

**АО «НАЦИОНАЛЬНАЯ КОМПАНИЯ
«КАЗАХСТАН ИНЖИНИРИНГ»**

**Консолидированная финансовая отчетность за год,
закончившийся 31 декабря 2019 года,
и Отчет независимого аудитора**

СОДЕРЖАНИЕ

	Страница
ЗАЯВЛЕНИЕ РУКОВОДСТВА ОБ ОТВЕТСТВЕННОСТИ ЗА ПОДГОТОВКУ И УТВЕРЖДЕНИЕ КОНСОЛИДИРОВАННОЙ ФИНАНСОВОЙ ОТЧЕТНОСТИ ЗА ГОД, ЗАКОНЧИВШИЙСЯ 31 ДЕКАБРЯ 2019 г.	2
ОТЧЕТ НЕЗАВИСИМОГО АУДИТОРА	3-7
КОНСОЛИДИРОВАННАЯ ФИНАНСОВАЯ ОТЧЕТНОСТЬ ЗА ГОД, ЗАКОНЧИВШИЙСЯ 31 ДЕКАБРЯ 2019 г.:	
Консолидированный отчет о финансовом положении	8-9
Консолидированный отчет о прибылях и убытках и прочем совокупном доходе	10
Консолидированный отчет о движении денежных средств	11-12
Консолидированный отчет об изменениях капитала	13
Примечания к консолидированный финансовой отчетности	14-72

**ЗАЯВЛЕНИЕ РУКОВОДСТВА ОБ ОТВЕТСТВЕННОСТИ
ЗА ПОДГОТОВКУ И УТВЕРЖДЕНИЕ КОНСОЛИДИРОВАННОЙ ФИНАНСОВОЙ ОТЧЕТНОСТИ
ЗА ГОД, ЗАКОНЧИВШИЙСЯ 31 ДЕКАБРЯ 2019 г.**

С целью разграничения ответственности аудитора и руководства в отношении консолидированной финансовой отчетности АО «Национальная Компания «Казахстан инжиниринг» (далее - «Компания») и его дочерних предприятий (далее совместно именуемых - «Группа») сделано нижеследующее заявление, которое должно рассматриваться совместно с описанием обязанностей аудиторов, содержащимся в представленном Заключении независимого аудитора.

Руководство Группы отвечает за подготовку финансовой отчетности, достоверно отражающей во всех существенных аспектах финансовое положение по состоянию на 31 декабря 2019 года, а также результаты ее деятельности, движение денежных средств и изменения в капитале за год, закончившиеся на указанную дату, в соответствии с Международными стандартами финансовой отчетности («МСФО»).

При подготовке финансовой отчетности руководство несет ответственность за:

- выбор надлежащих принципов бухгалтерского учета и последовательное применение;
- применение обоснованных оценок и расчетов;
- соблюдение требований законодательства Республики Казахстан и Международных стандартов финансовой отчетности;
- подготовку финансовой отчетности, исходя из допущения о том, что Компания свою деятельность продолжит в обозримом будущем, за исключением случаев, когда такое допущение неправомерно.

Руководство также несет ответственность за:

- разработку, внедрение и обеспечение функционирования эффективной и надежной системы внутреннего контроля в Компании;
- поддержание системы бухгалтерского учета, в любой момент подготовить с достаточной степенью точности информацию о финансовом положении Компании и обеспечить соответствие финансовой отчетности требованиям Руководства;
- принятие мер в пределах своей компетенции для защиты активов Компании и выявления и предотвращения фактов мошенничества и прочих злоупотреблений.

Данная консолидированная финансовая отчетность за год, закончившийся 31 декабря 2019 года, утверждена к выпуску «20» ноября 2020 года.

От имени руководства Компании



Сарсембаев А.З.
Председатель Правления

Ли Д.А.
Управляющий директор

Икматова Г.С.
Главный бухгалтер

20 ноября 2020 г.

г. Нур-Султан, Республика Казахстан



Тел.: +7 727 331 31 34
Факс: +7 727 331 31 35
info@bdokz.com
www.bdokz.com

ТОО "BDO Kazakhstan"
ул. Габдуллина, 6
Алматы, Казахстан
A15H4E3

Tel: +7 727 331 31 34
Fax: +7 727 331 31 35
info@bdokz.com
www.bdokz.com

BDO Kazakhstan LLP
6 Gabdullin Street
Almaty, Kazakhstan
A15H4E3

ОТЧЕТ НЕЗАВИСИМОГО АУДИТОРА

АКЦИОНЕРАМ И СОВЕТУ ДИРЕКТОРОВ АО «НК «КАЗАХСТАН ИНЖИНИРИНГ»

Мнение с оговоркой

Мы провели аудит прилагаемой консолидированной финансовой отчетности АО «НК «Казахстан инжиниринг» и его дочерних компаний (далее - «Группа»), состоящей из консолидированного отчета о финансовом положении по состоянию на 31 декабря 2019 года, консолидированного отчета о совокупном доходе, консолидированного отчета об изменениях в капитале и консолидированного отчета о движении денежных средств за год, закончившийся на указанную дату, а также примечаний консолидированной финансовой отчетности, включая краткий обзор основных положений учетной политики.

По нашему мнению, за исключением влияния обстоятельств, изложенных в разделе «Основание для выражения мнения с оговоркой» нашего заключения, прилагаемая консолидированная финансовая отчетность отражает достоверно во всех существенных отношениях консолидированное финансовое положение Группы по состоянию на 31 декабря 2019 года, а также его консолидированные финансовые результаты и консолидированное движение денежных средств за год, закончившийся на указанную дату, в соответствии с Международными стандартами финансовой отчетности (МСФО).

Основание для выражения мнения с оговоркой

С 1 января 2018 года вступил в силу новый стандарт МСФО (IFRS) 9 «Финансовые инструменты», не было оценено влияние внедрения нового стандарта на дату внедрения МСФО на 01 января 2018 года а также на 31 Декабря 2018 и 2019 годов, что является отклонением от МСФО. Согласно МСФО 9 необходимо было разработать новые методики по созданию провизий по финансовым активам. В частности, мы не смогли получить достаточные аудиторские доказательства в отношении оценки ожидаемых кредитных убытков по статьям «Торговая и прочая дебиторская задолженность», «Прочие финансовые активы» и «Денежные средства и их эквиваленты». В результате влияние на данные статьи не было определено.

Также, с 1 января 2018 года вступил в силу другой стандарт - МСФО (IFRS) 15. Данный стандарт заменяет МСФО (IAS) 11 «Договоры на строительство», МСФО (IAS) 18 «Выручка». Не было оценено влияние внедрения нового стандарта на дату внедрения МСФО на 01 января 2018 года и на 31 Декабря 2018 и 2019 годов, что является отклонением от МСФО. Группа не предоставила информацию, подтверждающую факт применения модели, включающую пять этапов, анализ уместных фактов и суждений в целях признания выручки. Мы не смогли получить надлежащие аудиторские доказательства в отношении точности признания и представления выручки за 2019 и 2018 год. В результате влияние на данные статьи не было определено.

Соварищество с ограниченной ответственностью "BDO Kazakhstan", зарегистрированное в соответствии с законодательством Республики Казахстан, является участником международного объединения BDO International Limited, британского общества с ограниченной ответственностью, ограниченной гарантией его участников, и является частью международной сети независимых компаний BDO.

BDO Kazakhstan, a limited liability partnership, registered under the laws of the Republic of Kazakhstan, is a member of BDO International Limited, a UK company limited by guarantee, and forms part of the international BDO network of independent member firms.

Основание для выражения мнения с оговоркой (продолжение)

Мы независимы по отношению к Группы в соответствии с Кодексом этики профессиональных бухгалтеров Совета по международным стандартам этики для бухгалтеров (Кодекс СМСЭБ) и этическими требованиями, применимыми к нашему аудиту финансовой отчетности в Казахстане, и нами выполнены прочие этические обязанности в соответствии с этими требованиями и Кодексом СМСЭБ. Мы полагаем, что полученные нами аудиторские доказательства являются достаточными и надлежащими, чтобы служить основанием для выражения нашего мнения.

Важные обстоятельства

Расходы по подоходному налогу, обязательства по КПН и налог на прибыль

Мы обращаем внимание на Примечание 35 к консолидированной финансовой отчетности, в котором указано, что, в период после отчетной даты в Группе проходила проверка налогов со стороны уполномоченных органов за 2015-2017 годы, в результате которой, был получен акт налоговой проверки, в соответствии с которым доначисление обязательства по корпоративному подоходному налогу составляет в сумме 5,748,679 тыс. тенге, а также пеня по данному налогу в сумме 775,504 тыс. тенге.

Группа выразила свое несогласие с налоговыми органами и подала жалобу на результаты налоговой проверки в Министерство финансов РК, и не признала данное обязательство в консолидированной финансовой отчетности, так как Руководство считает необоснованным исключение из вычетов расходов, связанных со сделкой по выпуску и размещению еврооблигаций и признания данных расходов не в целях уставной деятельности и не в целях получения совокупного годового дохода. На момент выпуска данной финансовой отчетности ответ на жалобу Компании не был получен, в связи с тем, что срок рассмотрения жалобы еще не наступил. Мы не выражаем модифицированного мнения в связи с этим вопросом.

Ключевые вопросы аудита

Ключевые вопросы аудита – это вопросы, которые согласно нашему профессиональному суждению, являлись наиболее значимыми для нашего аудита финансовой отчетности за текущий период. Эти вопросы были рассмотрены в контексте нашего аудита консолидированной финансовой отчетности в целом и при формировании нашего мнения об этой отчетности, и мы не выражаем отдельного мнения по этим вопросам. Мы определили, что кроме вопросов, изложенных в разделе «Основание для выражения мнения с оговоркой», иные ключевые вопросы аудита, о которых необходимо сообщить в нашем заключении, отсутствуют.

Прочая информация, включенная в Годовой отчет Компании за 2019 год

Прочая информация включает информацию, содержащуюся в Годовом отчете, но не включает финансовую отчетность и наш аудиторский отчет по ней. Ответственность за прочую информацию несет руководство. Ожидается, что мы получим Годовой отчет Компании после выпуска настоящего аудиторского отчета.

Наше мнение об консолидированной финансовой отчетности не распространяется на прочую информацию, и мы не предоставляем вывода, выражающего уверенность, в какой-либо форме, в отношении данной информации.

Прочая информация, включенная в Годовой отчет Компании за 2019 год (продолжение)

В связи с проведением нами аудита финансовой отчетности, наша обязанность заключается в ознакомлении с прочей информацией, указанной выше, когда становится доступна и рассмотрении при этом вопроса, имеются ли существенные несоответствия между прочей информацией и финансовой отчетностью или нашими знаниями, полученными в ходе аудита, и не содержит ли прочая информация иных существенных искажений.

Прочие сведения

Аудит консолидированной финансовой отчетности Компании за год, закончившийся 31 декабря 2018 года, был проведен другим аудитором, который выразил мнение с оговоркой о данной отчетности 19 июля 2019 года.

Ответственность руководства и лиц, отвечающих за корпоративное управление, за консолидированную финансовую отчетность

Руководство Группы несет ответственность за подготовку и достоверное представление данной консолидированной финансовой отчетности в соответствии с МСФО и за систему внутреннего контроля, которую руководство считает необходимой для подготовки консолидированной финансовой отчетности, не содержащей существенных искажений вследствие недобросовестных действий или ошибок.

При подготовке консолидированной финансовой отчетности руководство несет ответственность за оценку способности Группы продолжать непрерывно свою деятельность, за раскрытие в соответствующих случаях сведений, относящихся к непрерывности деятельности, и за составление отчетности на основе допущения о непрерывности деятельности, за исключением случаев, когда руководство намеревается ликвидировать Компанию, прекратить ее деятельность или когда у него отсутствует какая-либо иная реальная альтернатива, кроме ликвидации или прекращения деятельности.

Лица, отвечающие за корпоративное управление, несут ответственность за надзор за подготовкой консолидированной финансовой отчетности Группы.

Ответственность аудитора за аудит консолидированной финансовой отчетности

Наша цель состоит в получении разумной уверенности в том, что консолидированная финансовая отчетность не содержит существенных искажений вследствие недобросовестных действий или ошибок, и в выпуске аудиторского заключения, содержащего наше мнение. Разумная уверенность представляет собой высокую степень уверенности, но не является гарантией того, что аудит, проведенный в соответствии с Международными стандартами аудита, всегда выявляет существенные искажения при их наличии.

Искажения могут быть результатом недобросовестных действий или ошибок и считаются существенными, если можно обоснованно предположить, что в отдельности или в совокупности они могут повлиять на экономические решения пользователей, принимаемые на основе этой финансовой отчетности.

В рамках аудита, проводимого в соответствии с Международными стандартами аудита, мы применяем профессиональное суждение и сохраняем профессиональный скептицизм на протяжении всего аудита. Кроме того, мы выполняем следующее:

- выявляем и оцениваем риски существенного искажения консолидированной финансовой отчетности вследствие недобросовестных действий или ошибок; разрабатываем и проводим аудиторские процедуры в ответ на эти риски; получаем аудиторские доказательства, являющиеся достаточными и надлежащими, чтобы служить основанием для выражения нашего мнения.

Ответственность аудитора за аудит консолидированной финансовой отчетности (продолжение)

Риск необнаружения существенного искажения в результате недобросовестных действий выше, чем риск необнаружения существенного искажения в результате ошибки, так как недобросовестные действия могут включать сговор, подлог, умышленный пропуск, искаженное представление информации или действия в обход системы внутреннего контроля;

- получаем понимание системы внутреннего контроля, имеющей значение для аудита, с целью разработки аудиторских процедур, соответствующих обстоятельствам, но не с целью выражения мнения об эффективности системы внутреннего контроля Компании;
- оцениваем надлежащий характер применяемой учетной политики и обоснованность бухгалтерских оценок и соответствующего раскрытия информации, подготовленного руководством;
- делаем вывод о правомерности применения руководством допущения о непрерывности деятельности, а на основании полученных аудиторских доказательств - вывод о том, имеется ли существенная неопределенность в связи с событиями или условиями, в результате которых могут возникнуть значительные сомнения в способности Компании продолжать непрерывно свою деятельность. Если мы приходим к выводу о наличии существенной неопределенности, мы должны привлечь внимание в нашем аудиторском заключении к соответствующему раскрытию информации в финансовой отчетности или, если такое раскрытие информации является ненадлежащим, модифицировать наше мнение. Наши выводы основаны на аудиторских доказательствах, полученных до даты нашего аудиторского заключения. Однако будущие события или условия могут привести к тому, что Компания утратит способность продолжать непрерывно свою деятельность.
- Получаем достаточные надлежащие аудиторские доказательства, относящиеся к финансовой информации организаций или деятельности внутри Группы, чтобы выразить мнение о консолидированной финансовой отчетности. Мы отвечаем за руководство, контроль и проведение аудита Группы. Мы остаемся полностью ответственными за наше аудиторское мнение.
- проводим оценку представления финансовой отчетности в целом, ее структуры и содержания, включая раскрытия информации, а также того, представляет ли финансовая отчетность лежащие в ее основе операции и события так, чтобы было обеспечено их достоверное представление.

Мы осуществляем информационное взаимодействие с лицами, отвечающими за корпоративное управление, доводя до их сведения, помимо прочего, информацию о запланированном объеме и сроках аудита, а также о существенных замечаниях по результатам аудита, в том числе о значительных недостатках системы внутреннего контроля, которые мы выявляем в процессе аудита.

Мы также предоставляем лицам, отвечающим за корпоративное управление, заявление о том, что мы соблюдали все соответствующие этические требования в отношении независимости и информировали их обо всех взаимоотношениях и прочих вопросах, которые можно обоснованно считать оказывающими влияние на независимость аудитора, а в необходимых случаях - о соответствующих мерах предосторожности.

**Ответственность аудитора за аудит консолидированной финансовой отчетности
(продолжение)**

Из вопросов, которые мы довели до сведения лиц, отвечающих за корпоративное управление, мы определяем те, которые были наиболее значимыми для аудита финансовой отчетности за текущий период и, следовательно, являются ключевыми.

Руководитель, ответственный за проведение аудита, по результатам которого выпущено настоящее заключение независимого аудитора:




Аудитор Кырыкбаева А.М.

Квалификационное свидетельство аудитора №МФ-0000995
выдано Квалификационной комиссией
по аттестации аудиторов РК 17.01.2020 г.

ТОО «BDO Kazakhstan»

Государственная лицензия Комитета финансового
контроля Министерства финансов Республики Казахстан
№15003448 от 19 февраля 2015 года на занятие
аудиторской деятельностью


Директор Т. А. Омаров

ТОО «BDO Kazakhstan»
Республика Казахстан, г. Алматы,
Бостандыкский район, улица Габдуллина, дом 6
20 ноября 2020 года

**АО «НАЦИОНАЛЬНАЯ КОМПАНИЯ «КАЗАХСТАН ИНЖИНИРИНГ»
И ЕГО ДОЧЕРНИЕ ПРЕДПРИЯТИЯ**

КОНСОЛИДИРОВАННЫЙ ОТЧЕТ О ФИНАНСОВОМ ПОЛОЖЕНИИ ПО СОСТОЯНИЮ НА 31 ДЕКАБРЯ 2019 Г.
(в тыс. тенге)

	Прим	31 декабря 2019 г.	31 декабря 2018 г.	1 января 2018 г. (пересчитано прим.3)
АКТИВЫ				
ДОЛГОСРОЧНЫЕ АКТИВЫ:				
Основные средства	6	26,467,734	23,232,514	22,977,934
Нематериальные активы		456,982	344,220	401,130
Инвестиции в ассоциированные и совместные предприятия	8	5,182,821	4,803,769	6,309,423
Отложенные налоговые активы	35	2,503,879	3,416,002	4,154,213
Прочие финансовые активы		1,100	463	-
Торговая и прочая дебиторская задолженность		2,284	14,949	-
Прочие долгосрочные активы	9	882,028	1,990,424	2,086,505
Итого долгосрочные активы		35,496,828	33,802,341	35,929,205
ТЕКУЩИЕ АКТИВЫ:				
Товарно-материальные запасы	10	25,198,163	18,374,644	14,239,904
Торговая и прочая дебиторская задолженность	11	4,345,643	4,061,646	2,238,811
Предоплата по подоходному налогу		543,636	359,907	349,518
Прочие налоги к возмещению	12	1,345,565	437,166	535,885
Авансы выданные	13	47,836,641	7,480,888	10,964,636
Прочие текущие активы	14	1,022,645	828,355	300,598
Прочие финансовые активы	15	381,557	701,355	917,757
Денежные средства и их эквиваленты	16	15,973,894	12,014,459	8,094,176
Итого текущие активы		96,647,744	44,258,420	37,641,285
Активы предназначенные для продажи	17	4,305,257	4,341,234	288,519
		100,953,001	48,599,654	37,929,804
ВСЕГО АКТИВЫ		136,449,829	82,401,995	73,859,009
КАПИТАЛ И ОБЯЗАТЕЛЬСТВА				
КАПИТАЛ:				
Уставный капитал	18	26,276,802	24,776,802	21,476,802
Дополнительно оплаченный капитал	19	841,018	841,018	841,018
Накопленный убыток		(12, 770,230)	(7,724,815)	(6,090,681)
<i>Капитал акционера материнской компании</i>		14,347,590	17,893,005	16,227,139
<i>Неконтролирующие доли</i>	20	691,303	661,904	642,489
ИТОГО КАПИТАЛ		15,038,893	18,554,909	16,869,628

**АО «НАЦИОНАЛЬНАЯ КОМПАНИЯ «КАЗАХСТАН ИНЖИНИРИНГ»
И ЕГО ДОЧЕРНИЕ ПРЕДПРИЯТИЯ**

КОНСОЛИДИРОВАННЫЙ ОТЧЕТ О ФИНАНСОВОМ ПОЛОЖЕНИИ ПО СОСТОЯНИЮ НА 31 ДЕКАБРЯ 2019 Г.
(в тыс. тенге)

	Прим	31 декабря 2019 г.	31 декабря 2018 г.	1 января 2018 г. (пересчитано прим.3)
ДОЛГОСРОЧНЫЕ ОБЯЗАТЕЛЬСТВА:				
Займы	21	399,788	11,678,193	10,400,000
Доходы будущих периодов	21	-	723,503	-
Отложенные налоговые обязательства	35	860,859	669,852	916,259
Обязательства по финансовой аренде		107,329	235,745	364,552
Торговая кредиторская задолженность	22	2,033	3,235,344	-
Долговой компонент привилегированных акций		136,722	136,722	231,501
Прочие долгосрочные обязательства		25,689	1,206	57,005
Итого долгосрочные обязательства		1,532,420	16,680,565	11,969,317
ТЕКУЩИЕ ОБЯЗАТЕЛЬСТВА:				
Займы	21	28,252,917	17,801,877	18,358,183
Текущая часть обязательств по финансовой аренде		128,172	128,230	127,883
Торговая кредиторская задолженность	23	15,138,047	5,932,896	5,305,433
Задолженность по подоходному налогу		173,507	68,544	46,432
Задолженность по прочим налогам	24	1,756,909	2,108,443	1,716,044
Авансы полученные	25	67,109,757	16,340,065	15,218,001
Прочие текущие обязательства	26	7,319,207	4,786,466	4,248,088
Итого текущие обязательства		119,878,516	47,166,521	45,020,064
Итого обязательства		121,410,936	63,847,086	56,989,381
ВСЕГО КАПИТАЛ И ОБЯЗАТЕЛЬСТВА		136,449,829	82,401,995	73,859,009

От имени руководства Группы

Сарсембаев А. Э.
Председатель Дирекции

20 ноября 2020 г.
г. Нур-Султан, Республика Казахстан

Ли Д.А.
Управляющий директор

Икматова Г. С.
Главный бухгалтер


Примечания ниже являются неотъемлемой частью настоящей консолидированной финансовой отчетности.


**АО «НАЦИОНАЛЬНАЯ КОМПАНИЯ «КАЗАХСТАН ИНЖИНИРИНГ»
И ЕГО ДОЧЕРНИЕ ПРЕДПРИЯТИЯ**


КОНСОЛИДИРОВАННЫЙ ОТЧЕТ О ПРИБЫЛЯХ И УБЫТКАХ И ПРОЧЕМ СОВОКУПНОМ ДОХОДЕ ЗА 2019 ГОД.
(в тыс. тенге)

	Прим.	31 декабря 2019 г.	31 декабря 2018 г.
ДОХОДЫ	27	95,196,305	107,062,826
СЕБЕСТОИМОСТЬ	28	(85,493,170)	(100,656,247)
ВАЛОВАЯ ПРИБЫЛЬ		9,703,135	6,406,579
Административные расходы	29	(6,246,493)	(4,373,429)
Расходы по реализации	30	(1,057,987)	(1,065,370)
Прочие доходы/(расходы) нетто	31	(2,689,910)	2,945,752
(Убыток)/прибыль от курсовой разницы, нетто	34	9,854	(1,738,242)
Доля в прибыли/(убытке) ассоциированных и совместных предприятий	8	21,125	(357,928)
Финансовые доходы	32	823,162	142,194
Финансовые расходы	33	(3,853,838)	(2,638,599)
УБЫТОК ДО НАЛОГООБЛОЖЕНИЯ		(3,290,952)	(679,043)
РАСХОД ПО ПОДОХОДНОМУ НАЛОГУ	35	(1,703,856)	(899,581)
УБЫТОК И ИТОГО СОВОКУПНЫЙ УБЫТОК ЗА ГОД		(4,994,808)	(1,578,624)
Итого совокупный (убыток)/доход относящиеся к:			
Акционеру материнской компании		(5,054,228)	(1,634,134)
Неконтролирующим долям	20	59,420	55,510
		(4,994,808)	(1,578,624)

От имени руководства Группы


Сарсембаев А.А.
Председатель Правления


Ли Д.А.
Управляющий директор


Икматова Г.С.
Главный бухгалтер

20 ноября 2020 г.
г. Нур-Султан, Республика Казахстан

Примечания ниже являются неотъемлемой частью настоящей консолидированной финансовой отчетности.

АО «НАЦИОНАЛЬНАЯ КОМПАНИЯ «КАЗАХСТАН ИНЖИНИРИНГ»
И ЕГО ДОЧЕРНИЕ ПРЕДПРИЯТИЯ

КОНСОЛИДИРОВАННЫЙ ОТЧЕТ О ДВИЖЕНИИ ДЕНЕЖНЫХ СРЕДСТВ
ЗА ПЕРИОД, ЗАКОНЧИВШИЙСЯ 31 ДЕКАБРЯ 2019 Г.
(в тыс. тенге)

Наименование показателей	Прим.	31 декабря 2019 г.	31 декабря 2018 г.
I. Движение денежных средств от операционной деятельности			
1. Поступление денежных средств, всего		145,171,944	148,871,047
в том числе:			
реализация товаров и услуг		22,198,002	39,364,035
прочая выручка		52,893	(280,544)
авансы полученные от покупателей, заказчиков		121,455,714	84,261,823
полученные вознаграждения		699,780	765,514
прочие поступления		765,555	24,760,219
2. Выбытие денежных средств, всего		141,470,738	148,614,349
в том числе:			
платежи поставщикам за товары и услуги		22,156,939	34,609,083
авансы выданные поставщикам товаров и услуг		96,418,015	71,520,995
выплаты по оплате труда		8,717,018	7,623,948
выплата вознаграждения		1,964,741	608,947
подходный налог и другие платежи в бюджет		7,547,759	6,144,202
прочие выплаты		4,666,266	28,107,174
3. Чистая сумма денежных средств от операционной деятельности		3,701,206	256,698
II. Движение денежных средств от инвестиционной деятельности			
1. Поступление денежных средств всего		12,825,041	17,896,542
в том числе:			
реализация основных средств		45,500	64,916
реализация долевых инструментов других организаций (кроме дочерних) и долей участия в совместном предпринимательстве		-	672,044
возмещение при потере контроля над дочерними организациями		2,978,641	2,001,835
реализация прочих финансовых активов		-	7,157,031
полученные дивиденды		69,565	160,619
прочие поступления		9,731,335	7,840,097
2. Выбытие денежных средств всего		12,852,814	18,057,514
в том числе:			
приобретение основных средств		3,350,968	903,781
приобретение нематериальных активов		58,722	48,962
приобретение прочих финансовых активов		-	6,850,618
предоставление займов		78,377	-
инвестиции в ассоциированные и дочерние организации		-	3,300,000
прочие выплаты		9,364,747	6,954,153
3. Чистая сумма денежных средств от инвестиционной деятельности		(27,773)	(160,972)

**АО «НАЦИОНАЛЬНАЯ КОМПАНИЯ «КАЗАХСТАН ИНЖИНИРИНГ»
И ЕГО ДОЧЕРНИЕ ПРЕДПРИЯТИЯ**

**КОНСОЛИДИРОВАННЫЙ ОТЧЕТ ОБ ИЗМЕНЕНИЯХ КАПИТАЛА ЗА ГОД, ЗАКОНЧИВШИЙСЯ 31 ДЕКАБРЯ 2019 г.
(в тыс. тенге)**

	Прим.	Уставный капитал	Дополнительно оплаченный капитал	Нераспределенная прибыль	Капитал относящийся к Акционеру материнской компании	Неконтролирующие доли	Итого капитал
На 1 января 2018 г.		21,476,802	841,018	(4,788,672)	17,529,148	642,489	18,171,637
Корректировка прошлых лет	3	-	-	(1,302,009)	(1,302,009)	-	(1,302,009)
На 1 января 2018 г.		21,476,802	841,018	(6,090,681)	16,227,139	642,489	16,869,628
Итого совокупный (убыток)/доход за год		-	-	(1,634,134)	(1,634,134)	55,510	(1,578,624)
Взнос в уставный капитал		3,300,000	-	-	3,300,000	-	3,300,000
Дивиденды выплаченные	120	-	-	-	-	(36,095)	(36,095)
На 31 декабря 2018 г.		24,776,802	841,018	(7,724,815)	17,893,005	661,904	18,554,909
Итого совокупный (убыток)/доход за год		-	-	(5,054,228)	(5,054,228)	59,420	(4,994,808)
(Убыток)/прибыль и итого совокупный (убыток)/доход прошлых лет		-	-	8,813	8,813	-	8,813
Взнос в уставный капитал	18	1,500,000	-	-	1,500,000	-	1,500,000
Дивиденды выплаченные	20	-	-	-	-	(30,021)	(30,021)
На 31 декабря 2019 г.		26,276,802	841,018	(12,770,230)	14,347,590	691,303	15,038,893

От имени руководства Группы

Сарсенжаев А.С.
Председатель Правления

Ли Д.А.
Управляющий директор

Икматова Г.С.
Главный бухгалтер

20 ноября 2020 г.
г. Нур-Султан, Республика Казахстан

Примечания ниже являются неотъемлемой частью настоящей консолидированной финансовой отчетности.

АО «НАЦИОНАЛЬНАЯ КОМПАНИЯ «КАЗАХСТАН ИНЖИНИРИНГ» И ЕГО ДОЧЕРНИЕ ПРЕДПРИЯТИЯ

ПРИМЕЧАНИЯ К КОНСОЛИДИРОВАННОЙ ФИНАНСОВОЙ ОТЧЕТНОСТИ ЗА ГОД, ЗАКОНЧИВШИЙСЯ 31 ДЕКАБРЯ 2019 г.
(в тыс. тенге)

1. ОБЩАЯ ИНФОРМАЦИЯ

Акционерное общество «Национальная Компания «Казахстан инжиниринг» (далее – «Казахстан инжиниринг» или «Компания») создано в соответствии с постановлением Правительства Республики Казахстан №244 от 13 марта 2003 г. в целях совершенствования системы управления оборонно-промышленной индустрии Республики Казахстан. Компания зарегистрирована как юридическое лицо в Управлении юстиции г. Астаны 16 апреля 2003 г. (регистрационный номер №13659-1901-АО). 20 мая 2005 г. Компания прошла перерегистрацию юридического лица в Департаменте юстиции г. Нур-Султан (регистрационный номер №13659-1901-АО), 26 марта 2020 года в регистрационные данные Компании внесены изменения по месту нахождения исполнительного органа Компании (Казахстан, город Нур-Султан, район Есиль, улица Керей. Жәнібек хандар, зд. 12А).

Данная консолидированная финансовая отчетность включает в себя результаты деятельности Компании и ее дочерних предприятий (далее совместно именуемых «Группа»). Информация о структуре Группы представлена в Примечании 7.

По состоянию на 31 декабря 2019 г. и 31 декабря 2018 г. Группа также имела инвестиции в ассоциированные и совместно-контролируемые предприятия (Примечание 8).

По состоянию на 31 декабря 2017 г. единственным акционером Компании являлся АО «Фонд национального благосостояния «Самрук-Қазына» («Акционер», АО «ФНБ «Самрук-Қазына»).

03 июля 2018 года постановлением Правительства Республики Казахстан от 03 июля 2018 года №405, 100% пакет акций Компании был передан в собственность государства, с передачей прав владения и пользования государственным пакетом акций Компании Министерству оборонной и аэрокосмической промышленности Республики Казахстан.

12 июля 2019 года постановлением Правительства Республики Казахстан от 12 июля 2019 года №501, 100% пакет акций Компании был передан в собственность государства, с передачей прав владения и пользования государственным пакетом акций Компании Министерству индустрии и инфраструктурного развития Республики Казахстан

Основными видами деятельности Группы являются:

- участие в выполнении государственной политики по развитию, производству, реализации и ликвидации товаров и оборудования защиты, двойного и гражданского назначения;
- участие в разработке и реализации текущих и долгосрочных межотраслевых программ развития и производства продукции оборонного и двойного назначения для обеспечения внутренней потребности, и экспорта;
- производство и импорт оборонной техники и продукции двойного назначения для вооруженных сил и других воинских формирований Республики Казахстан, а также их экспорт;
- разработка и реализация программ конверсии и программ по развитию оборонно-промышленного комплекса;
- участие в выполнении государственного оборонного заказа; формировании и реализации планов по формированию и хранению мобилизационных резервов;
- производство нефтегазового, железнодорожного, авиационного, сельскохозяйственного, кораблестроительного оборудования, производство товаров гражданского назначения.

С мая 2015 г. Группа была определена, как единый оператор государственного оборонного заказа Республики Казахстан. Согласно Постановлению Правительства Республики, Казахстан от 14 октября 2019 года №759, АО «НК «Казахстан инжиниринг» не является единым оператором государственного оборонного заказа Республики Казахстан. Следовательно, договоры в рамках государственного заказа будут заключены непосредственно с исполнителями государственного заказа, дочерними организациями АО «НК «Казахстан инжиниринг». Однако долгосрочные договоры, заключенные до 2020 года, будут исполнены, согласно условиям заключенных договоров.

АО «НАЦИОНАЛЬНАЯ КОМПАНИЯ «КАЗАХСТАН ИНЖИНИРИНГ» И ЕГО ДОЧЕРНИЕ ПРЕДПРИЯТИЯ

ПРИМЕЧАНИЯ К КОНСОЛИДИРОВАННОЙ ФИНАНСОВОЙ ОТЧЕТНОСТИ ЗА ГОД,
ЗАКОНЧИВШИЙСЯ 31 ДЕКАБРЯ 2019 г.
(в тыс. тенге)

1. ОБЩАЯ ИНФОРМАЦИЯ (ПРОДОЛЖЕНИЕ)

В связи с передачей пакета акций Компании в государственную собственность была разработана новая Стратегия развития Компании на 2020 - 2029 годы. Стратегия развития Компании утверждена постановлением Правительства Республики Казахстан от 25 декабря 2019 года № 969.

Миссия: предоставление конкурентоспособных высокотехнологичных решений и продуктов для качественного обеспечения потребностей Вооруженных Сил Республики Казахстан через эффективное развитие технологического потенциала.

Видение: «В долгосрочной перспективе АО «НК «Казахстан инжиниринг» станет эффективным центром инновационных и технологических компетенций в военном и гражданском машиностроении».

Для эффективной реализации миссии и видения Компания планирует активные действия по следующим стратегическим направлениям деятельности:

1. Диверсификация производства.
2. Инновационное развитие.
3. Развитие производственного потенциала и повышение операционной эффективности.
4. Организационное развитие.
5. Устойчивое развитие.
6. Финансовая устойчивость.

По каждому стратегическому направлению определены стратегические цели, задачи и ключевые показатели деятельности.

Юридический и фактический адрес: 010000, Казахстан, город Нур-Султан, район Есиль, ул. Керей, Жәнібек хандар, зд. 12А.

Количество работников Группы по состоянию на 31 декабря 2019 г. составило 4,165 человек (31 декабря 2018 г.: 4,650 человек).

Операционная среда

Рынки развивающихся стран, включая Казахстан, подвержены экономическим, политическим, социальным, судебным и законодательным рискам, отличным от рисков более развитых рынков. Законы и нормативные акты, регулирующие ведение бизнеса в Казахстане, могут быстро изменяться, существует возможность их произвольной интерпретации. Будущее направление развития Казахстана в большой степени зависит от налоговой и кредитно-денежной политики государства, принимаемых законов и нормативных актов, а также изменений политической ситуации в стране.

В связи с тем, что Казахстан добывает и экспортирует большие объемы нефти и газа, экономика Казахстана особенно чувствительна к изменениям мировых цен на нефть и газ. В марте 2020 года мировые цены на нефть резко упали более чем на 40%, что привело к немедленному ослаблению курса казахстанского тенге по отношению к основным валютам.

Влияние изменений в экономической ситуации на будущие результаты деятельности и финансовое положение Группы может оказаться значительным.

Помимо этого, в начале 2020 года в мире стал очень быстро распространяться новый коронавирус (COVID-19), что привело к тому, что Всемирная Организация Здравоохранения (ВОЗ) в марте 2020 года объявила начало пандемии. Меры, применяемые многими странами для сдерживания распространения COVID-19, приводят к существенным операционным трудностям для многих компаний и оказывают существенное влияние на мировые финансовые рынки. Поскольку ситуация быстро развивается, COVID-19 может существенно повлиять на деятельность многих компаний в разных секторах экономики, включая, но не ограничиваясь нарушением операционной деятельности в результате приостановки или закрытия производства, нарушения цепочек поставок, карантина персонала, снижения спроса и трудностей с получением финансирования.

1. ОБЩАЯ ИНФОРМАЦИЯ (ПРОДОЛЖЕНИЕ)

Кроме того, Группа может столкнуться с еще большим влиянием COVID-19 в результате его негативного влияния на глобальную экономику и основные финансовые рынки. Значительность влияния COVID-19 на операции Компании в большой степени зависит от продолжительности и распространенности влияния вируса на мировую и Казахстанскую экономику.

2. ПРИНЯТИЕ НОВЫХ И ПЕРЕСМОТРЕННЫХ МЕЖДУНАРОДНЫХ СТАНДАРТОВ ФИНАНСОВОЙ ОТЧЕТНОСТИ («МСФО»)

Новые стандарты, разъяснения и поправки к действующим стандартам и разъяснениям

В 2019 году Группой впервые применены МСФО (IFRS) 16 «Аренда» и некоторые другие поправки к стандартам и разъяснения, которые не оказали влияния на финансовую отчетность Группы. Группа не применяла досрочно стандарты, разъяснения или поправки, которые были выпущены, но еще не вступили в силу.

МСФО (IFRS) 16 «Аренда»

МСФО (IFRS) 16 заменяет МСФО (IAS) 17 «Аренда», Разъяснение КРМФО (IFRIC) 4 «Определение наличия в соглашении признаков аренды», Разъяснение ПКР (SIC) 15 «Операционная аренда - стимулы» и Разъяснение ПКР (SIC) 27 «Определение сущности операций, имеющих юридическую форму аренды». Стандарт устанавливает принципы признания, оценки, представления и раскрытия информации об аренде и требует, чтобы арендаторы отражали большинство договоров аренды в балансе.

Внедрение МСФО (IFRS) 16 «Аренда» не оказало существенного влияния на финансовую отчетность Группы.

Разъяснение КРМФО (IFRIC) 23 «Неопределенность в отношении правил исчисления налога на прибыль»

Разъяснение рассматривает порядок учета налогов на прибыль в условиях существования неопределенности в отношении налоговых трактовок, что влияет на применение МСФО (IAS) 12 «Налоги на прибыль». Разъяснение не применяется к налогам или сборам, которые не относятся к сфере применения МСФО (IAS) 12, а также не содержит требований, относящихся к процентам и штрафам, связанным с неопределенными налоговыми трактовками. В частности, разъяснение поясняет следующие вопросы:

- рассматривает ли организация неопределенные налоговые трактовки отдельно;
- допущения, которые организация делает в отношении проверки налоговых трактовок налоговыми органами;
- как организация определяет налогооблагаемую прибыль (налоговый убыток), налоговую базу, неиспользованные налоговые убытки, неиспользованные налоговые льготы и ставки налога;
- как организация рассматривает изменения фактов и обстоятельств.

Группа определяет, рассматривать ли каждую неопределенную налоговую трактовку по отдельности или вместе с одной или несколькими другими неопределенными налоговыми трактовками, и использует подход, который позволяет с большей точностью предсказать результат разрешения неопределенности.

Данное разъяснение не оказало влияния на финансовую отчетность Компании.

**АО «НАЦИОНАЛЬНАЯ КОМПАНИЯ «КАЗАХСТАН ИНЖИНИРИНГ»
И ЕГО ДОЧЕРНИЕ ПРЕДПРИЯТИЯ**

**ПРИМЕЧАНИЯ К КОНСОЛИДИРОВАННОЙ ФИНАНСОВОЙ ОТЧЕТНОСТИ ЗА ГОД,
ЗАКОНЧИВШИЙСЯ 31 ДЕКАБРЯ 2019 г.
(в тыс. тенге)**

**2. ПРИНЯТИЕ НОВЫХ И ПЕРЕСМОТРЕННЫХ МЕЖДУНАРОДНЫХ СТАНДАРТОВ ФИНАНСОВОЙ
ОТЧЕТНОСТИ («МСФО») (ПРОДОЛЖЕНИЕ)**

**Поправки МСФО (IFRS) 9 - «Условия о досрочном погашении с потенциальным
отрицательным возмещением»**

Согласно МСФО (IFRS) 9 долговой инструмент может оцениваться по амортизированной стоимости или по справедливой стоимости через прочий совокупный доход при условии, что предусмотренные договором денежные потоки являются «исключительно платежами в счет основной суммы долга и процентов на непогашенную часть основной суммы долга» (критерий «денежных потоков») и инструмент удерживается в рамках соответствующей бизнес-модели, позволяющей такую классификацию. Поправки к МСФО (IFRS) 9 разъясняют, что финансовый актив удовлетворяет критерию «денежных потоков» независимо от того, что некоторое событие или обстоятельство приводит к досрочному расторжению договора, а также независимо от того, какая сторона выплачивает или получает обоснованное возмещение за досрочное расторжение договора. Данные поправки не оказали влияния на финансовую отчетность Группы.

**Поправки к МСФО (IAS) 19 - «Внесение изменений в программу, сокращение программы или
погашение обязательств по программе»**

Поправки к МСФО (IAS) 19 рассматривают порядок учета в случаях, когда внесение изменений в программу, сокращение программы или погашение обязательств по программе происходит в течение отчетного периода. Поправки разъясняют, что если внесение изменений в программу, сокращение программы или погашение обязательств по программе происходит в течение годового отчетного периода, организация должна определить стоимость услуг текущего периода применительно к оставшейся части периода после внесения изменений в программу, ее сокращения или полного погашения обязательств по программе, исходя из актуарных допущений, использованных для переоценки чистого обязательства (актива) программы с установленными выплатами, отражающих вознаграждения, предлагаемые по программе, и активы программы после данного события. Организация также должна определить чистую величину процентов применительно к оставшейся части периода после внесения изменений в программу, ее сокращения или полного погашения обязательств по программе, с использованием чистого обязательства (актива) программы с установленными выплатами, отражающих вознаграждения, предлагаемые по программе, и активы программы после данного события, а также ставки дисконтирования, использованной для переоценки этого чистого обязательства (актива) программы с установленными выплатами.

Данные поправки не применимы к деятельности Группы.

**Поправки к МСФО (IAS) 28 - «Долгосрочные вложения в ассоциированные организации и
совместные предприятия»**

Поправки разъясняют, что организация должна применять МСФО (IFRS) 9 к долгосрочным вложениям в ассоциированную организацию или совместное предприятие, к которым не применяется метод долевого участия, но которые, в сущности, составляют часть чистой инвестиции в ассоциированную организацию или совместное предприятие (долгосрочные вложения). Данное разъяснение является важным, поскольку оно подразумевает, что к таким долгосрочным вложениям применяется модель ожидаемых кредитных убытков в МСФО (IFRS) 9.

В поправках также разъясняется, что при применении МСФО (IFRS) 9 организация не принимает во внимание убытки, понесенные ассоциированной организацией или совместным предприятием, либо убытки от обесценения чистой инвестиции, признанные в качестве корректировок чистой инвестиции в ассоциированную организацию или совместное предприятие, возникающих вследствие применения МСФО (IAS) 28 «Инвестиции в ассоциированные организации и совместные предприятия».

Данные поправки не оказали влияния на финансовую отчетность Группы.

**АО «НАЦИОНАЛЬНАЯ КОМПАНИЯ «КАЗАХСТАН ИНЖИНИРИНГ»
И ЕГО ДОЧЕРНИЕ ПРЕДПРИЯТИЯ**

**ПРИМЕЧАНИЯ К КОНСОЛИДИРОВАННОЙ ФИНАНСОВОЙ ОТЧЕТНОСТИ ЗА ГОД,
ЗАКОНЧИВШИЙСЯ 31 ДЕКАБРЯ 2019 г.
(в тыс. тенге)**

**2. ПРИНЯТИЕ НОВЫХ И ПЕРЕСМОТРЕННЫХ МЕЖДУНАРОДНЫХ СТАНДАРТОВ ФИНАНСОВОЙ
ОТЧЕТНОСТИ («МСФО») (ПРОДОЛЖЕНИЕ)**

*Ежегодные усовершенствования МСФО, период 2015-2017 гг.
МСФО (IFRS) 3 «Объединения бизнесов»*

В поправках разъясняется, что если организация получает контроль над бизнесом, который является совместной операцией, то она должна применять требования в отношении объединения бизнесов, осуществляемого поэтапно, включая переоценку ранее имевшихся долей участия в активах и обязательствах совместной операции по справедливой стоимости. При этом приобретатель должен переоценить всю имевшуюся ранее долю участия в совместных операциях.

Данные поправки не оказали влияния на финансовую отчетность Группы.

МСФО (IFRS) 11 «Совместное предпринимательство»

Сторона, которая является участником совместных операций, но не имеет совместного контроля, может получить совместный контроль над совместными операциями, деятельность в рамках которых представляет собой бизнес, как этот термин определен в МСФО (IFRS) 3. В поправках разъясняется, что в таких случаях ранее имевшиеся доли участия в данной совместной операции не переоцениваются.

МСФО (IAS) 12 «Налоги на прибыль»

Поправки разъясняют, что налоговые последствия в отношении дивидендов в большей степени связаны с прошлыми операциями или событиями, которые генерировали распределяемую прибыль, чем с распределениями между собственниками. Следовательно, организация должна признавать налоговые последствия в отношении дивидендов в составе прибыли или убытка, прочего совокупного дохода или собственного капитала в зависимости от того, где организация первоначально признала такие прошлые операции или события.

При первом применении данных поправок организация должна применять их к налоговым последствиям в отношении дивидендов, признанных на дату начала самого раннего сравнительного периода или после этой даты.

Поскольку действующая политика Группы соответствует требованиям поправок, их применение не оказало влияния на финансовую отчетность Группы.

МСФО (IAS) 23 «Затраты по заимствованиям»

Поправки разъясняют, что организация должна учитывать займы, полученные специально для приобретения квалифицируемого актива, в составе займов на общие цели, когда завершены практически все работы, необходимые для подготовки этого актива к использованию по назначению или продаже.

Организация должна применять данные поправки в отношении затрат по заимствованиям, понесенных на дату начала годового отчетного периода, в котором организация впервые применяет данные поправки, или после этой даты.

Данные поправки не относятся к деятельности Группы.

Стандарты, которые были выпущены, но еще не вступили в силу

Ниже приводятся новые стандарты, поправки и разъяснения, которые были выпущены, но еще не вступили в силу на дату выпуска финансовой отчетности Предприятия. Предприятие намерено применить эти стандарты, поправки и разъяснения, если применимо, с даты их вступления в силу

«Договоры страхования»

В мае 2017 года Совет по МСФО выпустил МСФО (IFRS) 17 «Договоры страхования», новый всеобъемлющий стандарт финансовой отчетности для договоров страхования, который рассматривает вопросы признания и оценки, представления и раскрытия информации.

2. ПРИНЯТИЕ НОВЫХ И ПЕРЕСМОТРЕННЫХ МЕЖДУНАРОДНЫХ СТАНДАРТОВ ФИНАНСОВОЙ ОТЧЕТНОСТИ («МСФО») (ПРОДОЛЖЕНИЕ)

Когда МСФО (IFRS) 17 вступит в силу, он заменит собой МСФО (IFRS) 4 «Договоры страхования», который был выпущен в 2005 году. МСФО (IFRS) 17 применяется ко всем видам договоров страхования (т. е. страхование жизни и страхование, отличное от страхования жизни, прямое страхование и перестрахование) независимо от вида организации, которая выпускает их, а также к определенным гарантиям и финансовым инструментам с условиями дискреционного участия. Имеется несколько исключений из сферы применения. Основная цель МСФО (IFRS) 17 заключается в предоставлении модели учета договоров страхования, которая является более эффективной и последовательной для страховщиков. В отличие от требований МСФО (IFRS) 4, которые в основном базируются на предыдущих местных учетных политиках, МСФО (IFRS) 17 предоставляет всестороннюю модель учета договоров страхования, охватывая все уместные аспекты учета. В основе МСФО (IFRS) 17 лежит общая модель, дополненная следующим:

- Определенные модификации для договоров страхования с условиями прямого участия (метод переменного вознаграждения).
- Упрощенный подход (подход на основе распределения премии) в основном для краткосрочных договоров.

МСФО (IFRS) 17 вступает в силу в отношении отчетных периодов, начинающихся 1 января 2021 г. или после этой даты, при этом требуется представить сравнительную информацию. Допускается досрочное применение при условии, что организация также применяет МСФО (IFRS) 9 и МСФО (IFRS) 15 на дату первого применения МСФО (IFRS) 17 или до нее. Данный стандарт не применим к Группе.

Поправки к МСФО (IFRS) 3 – «Определение бизнеса»

В октябре 2018 года Совет по МСФО выпустил поправки к МСФО (IFRS) 3 «Объединения бизнесов», которые изменили определение термина «бизнес» и должны помочь организациям определить, является ли приобретенная совокупность видов деятельности и активов бизнесом или нет. Данные поправки уточняют минимальные требования к бизнесу, исключают оценку того, способны ли участники рынка заменить какой-либо недостающий элемент, добавляют руководство, чтобы помочь организациям оценить, является ли приобретенный процесс значимым, сужают определение бизнеса и отдачи, а также вводят необязательный тест на наличие концентрации справедливой стоимости. Вместе с поправками также были предоставлены новые иллюстративные примеры. Группа проводит оценку влияния данных поправок.

Поправки к МСФО (IAS) 1 и МСФО (IAS) 8 – «Определение существенности»

В октябре 2018 года Совет по МСФО выпустил поправки к МСФО (IAS) 1 «Представление финансовой отчетности» и МСФО (IAS) 8 «Учетная политика, изменения в бухгалтерских оценках и ошибки», чтобы согласовать определение существенности в разных стандартах и разъяснить некоторые аспекты данного определения. Согласно новому определению «информация является существенной, если можно обоснованно ожидать, что ее пропуск, искажение или маскировка повлияют на решения основных пользователей финансовой отчетности общего назначения, принимаемые ими на основе данной финансовой отчетности, предоставляющей финансовую информацию о конкретной отчитывающейся организации».

Ожидается, что поправки к определению существенности не окажут значительного влияния на консолидированную финансовую отчетность Группы.

**АО «НАЦИОНАЛЬНАЯ КОМПАНИЯ «КАЗАХСТАН ИНЖИНИРИНГ»
И ЕГО ДОЧЕРНИЕ ПРЕДПРИЯТИЯ**

**ПРИМЕЧАНИЯ К КОНСОЛИДИРОВАННОЙ ФИНАНСОВОЙ ОТЧЕТНОСТИ ЗА ГОД,
ЗАКОНЧИВШИЙСЯ 31 ДЕКАБРЯ 2019 г.
(в тыс. тенге)**

**2. ПРИНЯТИЕ НОВЫХ И ПЕРЕСМОТРЕННЫХ МЕЖДУНАРОДНЫХ СТАНДАРТОВ ФИНАНСОВОЙ
ОТЧЕТНОСТИ («МСФО») (ПРОДОЛЖЕНИЕ)**

***Поправки к МСФО (IAS) 1 «Классификация обязательств в качестве краткосрочных или
долгосрочных» (в рамках проекта по формированию Ежегодных улучшений МСФО циклов
2010–2012 гг.)***

Поправки призваны облегчить понимание, что обязательство классифицируется как долгосрочное, если организация ожидает и имеет полномочия рефинансировать обязательство или перенести сроки его погашения, по меньшей мере на 12 месяцев, после отчетного периода в рамках действующей кредитной линии с прежним заимодавцем, на равносильных или схожих условиях.

Поправки вносят изменение только в части представления обязательств в отчете о финансовом положении, т.е. не в части суммы, момента признания или раскрытия информации.

Поправки разъясняют, что классификация должна быть основана на существовании на конец отчетного периода права отложить погашение обязательства по меньшей мере на 12 месяцев. Таким образом, поправки в явной форме указывают, что только те права, которые имеют место «на конец отчетного периода», должны оказывать влияние на классификацию обязательства. При этом классификация не зависит от ожиданий относительно того, воспользуется ли организация правом отложить погашение обязательства, под которым подразумевается перечисление контрагенту денежных средств, долевых инструментов или других активов или услуг.

Поправки вступают в силу в отношении периодов, начинающихся 1 января 2022 года или после этой даты, и применяются ретроспективно. Досрочное применение является допустимым.

Поправки к МСФО (IFRS) 9, МСФО (IAS) 39 и МСФО (IFRS) 7 «Реформа базовой процентной ставки»

Поправки, выпущенные Советом по МСФО, затронут организации, которые применяют требования в части учета хеджирования по МСФО (IFRS) 9 или МСФО (IAS) 39 ко всем отношениям хеджирования, на которые реформа базовой процентной ставки оказывает непосредственное влияние.

Поправки вносят изменение в отдельные требования в части учета хеджирования таким образом, что организации будут применять эти требования в части учета хеджирования исходя из допущения, что базовая процентная ставка не меняется в результате реформы базовой процентной ставки.

Поправки вступают в силу в отношении годовых отчетных периодов, начинающихся 1 января 2020 года и после этой даты. Изменения применяются ретроспективно к сумме прибыли или убытка, признанной в составе прочего совокупного дохода, которая уже существовала по состоянию на начало отчетного периода, в котором организация впервые применяет данные поправки.

Поправки к ссылкам на «Концептуальные основы» в стандартах МСФО

Вместе с пересмотренными Концептуальными основами, которые вступили в силу с момента их публикации 29 марта 2018 года, СМСФО также выпустил «Поправки к ссылкам на «Концептуальные основы» в стандартах МСФО». Данный документ содержит поправки к МСФО (IFRS) 2, МСФО (IFRS) 3, МСФО (IFRS) 6, МСФО (IFRS) 14, МСФО (IAS) 1, МСФО (IAS) 8, МСФО (IAS) 34, МСФО (IAS) 37, МСФО (IAS) 38, КРМФО (IFRIC) 12, КРМФО (IFRIC) 19, КРМФО (IFRIC) 20, КРМФО (IFRIC) 22 и ПКР (SIC) 32.

Однако не все поправки вносят в эти стандарты и разъяснения изменения таким образом, чтобы они ссылались и содержали цитаты из пересмотренных Концептуальных основ.

В некоторых стандартах и изменениях обновления представляют собой указания версии Концептуальных основ, на которую они ссылаются («Концептуальные основы КМСБУ», принятые СМСФО в 2001 году, «Концептуальные основы СМСФО», принятые в 2010 году, или новые пересмотренные «Концептуальные основы» 2018 года), либо указания на то, что определения в Стандарте не были обновлены в соответствии с определениями, представленными в новых выпущенных «Концептуальных основах».

АО «НАЦИОНАЛЬНАЯ КОМПАНИЯ «КАЗАХСТАН ИНЖИНИРИНГ» И ЕГО ДОЧЕРНИЕ ПРЕДПРИЯТИЯ

**ПРИМЕЧАНИЯ К КОНСОЛИДИРОВАННОЙ ФИНАНСОВОЙ ОТЧЕТНОСТИ ЗА ГОД,
ЗАКОНЧИВШИЙСЯ 31 ДЕКАБРЯ 2019 г.**

(в тыс. тенге)

2. ПРИНЯТИЕ НОВЫХ И ПЕРЕСМОТРЕННЫХ МЕЖДУНАРОДНЫХ СТАНДАРТОВ ФИНАНСОВОЙ ОТЧЕТНОСТИ («МСФО») (ПРОДОЛЖЕНИЕ)

Поправки (если они фактически внесли обновления в существующие стандарты и разъяснения) действуют в отношении годовых периодов, начинающихся 1 января 2020 года или позднее с возможностью досрочного применения.

3. ОСНОВНЫЕ ПОЛОЖЕНИЯ УЧЕТНОЙ ПОЛИТИКИ

Заявление о соответствии с МСФО

Консолидированная финансовая отчетность АО «Национальная компания «Казахстан инжиниринг», подготовленная в соответствии с МСФО, за исключением применения стандартов МСФО (IFRS) 9 «Финансовые инструменты» и МСФО (IFRS) 15 «Выручка по договорам с покупателями», была представлена для открытого пользования Компанией, действующей в соответствии с законодательством Республики Казахстан. Консолидированная финансовая отчетность доступна в головном офисе материнской компании, который расположен по адресу: 010000, Казахстан, г. Нур-Султан, ул. Керей, Жанибек хандар 12А.

База для определения стоимости

Консолидированная финансовая отчетность была подготовлена на основе принципа первоначальной стоимости, за исключением некоторых финансовых инструментов.

Историческая стоимость обычно определяется на основе справедливой стоимости вознаграждения, переданного в обмен на товары или услуги.

Справедливая стоимость определяется как сумма, которая была бы получена при продаже актива или уплачена при передаче обязательства, в рамках добровольной сделки между участниками рынка на дату оценки, независимо от непосредственной наблюдаемости этой стоимости или ее определения по иной методике. При оценке актива или обязательства по справедливой стоимости Группа принимает во внимание характеристики актива или обязательства, если бы их приняли во внимание участники рынка. Для оценок и раскрытий в данной консолидированной финансовой отчетности справедливая стоимость определяется указанным выше образом, за исключением арендных соглашений, регулируемых МСФО (IAS) 17, а также оценок, сравнимых, но не равных справедливой стоимости (например, чистая возможная стоимость реализации при оценке запасов по МСФО (IAS) 2 или ценности использования при оценке обесценения по МСФО (IAS) 36).

Помимо этого, при составлении отчетности оценка по справедливой стоимости классифицируется по уровням 1, 2 и 3 в зависимости от наблюдаемости исходных данных и их существенности для оценки:

- уровень 1 – котируемые цены (без корректировок) на такие же активы и обязательства на активных рынках, которые предприятие может наблюдать на дату оценки;
- уровень 2 – исходные данные, не соответствующие уровню 1, но наблюдаемые для актива или обязательства напрямую либо косвенно; и
- уровень 3 – ненаблюдаемые исходные данные по активу или обязательству.

Функциональная валюта и валюта презентации

Данная консолидированная финансовая отчетность выражена в казахстанских тенге («тенге»), который является функциональной валютой Группы и валютой представления консолидированной финансовой отчетности. Все числовые показатели, представленные в тенге, округлены до (ближайшей) тысячи.

3. ОСНОВНЫЕ ПОЛОЖЕНИЯ УЧЕТНОЙ ПОЛИТИКИ (продолжение)

Операции в иностранной валюте

При подготовке консолидированной финансовой отчетности Группы, сделки в валюте, отличающейся от функциональной (в иностранной валюте), отражаются по курсу на дату совершения сделки. Денежные статьи, выраженные в иностранных валютах, пересчитываются по соответствующему валютному курсу на дату составления консолидированной финансовой отчетности. Неденежные статьи, учитываемые в иностранной валюте и оцениваемые по справедливой стоимости, подлежат пересчету по обменным курсам, действовавшим на дату определения справедливой стоимости. Неденежные статьи, отраженные по исторической стоимости, выраженной в иностранной валюте, не пересчитываются.

Курсовые разницы по денежным статьям, возникающие в результате изменения курсов валют, отражаются в прибылях и убытках в периоде их возникновения, за исключением следующего:

- курсовые разницы по займам в иностранной валюте, относящиеся к объектам незавершенного строительства, предназначенным для будущего использования в производственных целях, включаются в стоимость таких активов в качестве корректировки процентных расходов по займам в иностранной валюте;
- курсовые разницы по сделкам хеджирования отдельных валютных рисков; и
- курсовые разницы по статьям взаиморасчетов Группы с подразделениями, ведущими деятельность за рубежом, погашение которых не планируется и маловероятно (такие статьи представляют собой часть чистых инвестиций), которые изначально отражаются в прочем совокупном доходе и реклассифицируются в прибыли и убытки при погашении задолженности.

Принцип непрерывной деятельности

Данная консолидированная финансовая отчетность была подготовлена в соответствии с МСФО, исходя из допущения о том, что Группа будет придерживаться принципа непрерывной деятельности. Это предполагает реализацию активов и погашение обязательств Группы в ходе обычной деятельности в обозримом будущем. Руководство считает, что Группа сможет реализовать активы и погасить обязательства в ходе обычной деятельности Группы.

По состоянию на 31 декабря 2019 г. текущие обязательства Группы превысили текущие активы на сумму 18,925,515 тыс. тенге (31 декабря 2018 г. текущие обязательств выше текущих активов на: 1,433,133 тыс. тенге), что связано с необходимостью погашения текущей части займа перед АО «Народный Банк Казахстана» и финансовой помощи АО «Самрук Казына». Чистый убыток за 2019 г. составил 4,994,808 тыс. тенге (чистый убыток за 2018 г.: 1,578,624 тыс. тенге).

Руководство Группы считает, что Группа будет продолжать свою деятельность в обозримом будущем, в связи со следующим:

- Согласно Постановлению Правительства Республики, Казахстан от 14 октября 2019 года №759, АО «НК «Казахстан инжиниринг» не является единым оператором государственного оборонного заказа Республики Казахстан. Следовательно, договоры в рамках государственного заказа будут заключены непосредственно с исполнителями государственного заказа, дочерними организациями АО «НК «Казахстан инжиниринг». Однако долгосрочные договоры, заключенные до 2020 года, будут исполнены.
- Компания провела работу по внесению изменений в Постановление Правительства Республики Казахстан №1003 от 28.12.2019 г. "О внесении дополнения в постановление Правительства Республики Казахстан от 13.11.2007 года №1081 «Об определении перечня финансовых инструментов для инвестирования активов АО «Государственный фонд социального страхования» ", согласно которому список финансовых инструментов дополнен облигациями, выпущенными АО «НК «Казахстан инжиниринг».

**АО «НАЦИОНАЛЬНАЯ КОМПАНИЯ «КАЗАХСТАН ИНЖИНИРИНГ»
И ЕГО ДОЧЕРНИЕ ПРЕДПРИЯТИЯ**

**ПРИМЕЧАНИЯ К КОНСОЛИДИРОВАННОЙ ФИНАНСОВОЙ ОТЧЕТНОСТИ ЗА ГОД,
ЗАКОНЧИВШИЙСЯ 31 ДЕКАБРЯ 2019 г.
(в тыс. тенге)**

3. ОСНОВНЫЕ ПОЛОЖЕНИЯ УЧЕТНОЙ ПОЛИТИКИ (продолжение)

С 05 мая 2020 года облигации Компании включены в официальный список АО «Казахстанская фондовая биржа» по категории «Облигации» сектора «Долговые ценные бумаги» площадки «Основная». Привлеченные средства будут направлены на погашения займов банков второго уровня.

- Постановлением Правительства Республики Казахстан от 25 декабря 2019 года №969 утверждена Стратегия развития АО «НК «Казахстан инжиниринг» на 2020-2029 годы. Согласно видению в стратегической перспективе Компания станет эффективным центром инновационных и технологических (производственных) компетенций в военном и гражданском машиностроении. К 2029 году Компания - это холдинговая структура с элементами операционного управления. Законом Республики Казахстан от 18 марта 2019 года №236-VI «Об оборонной промышленности и государственном оборонном заказе» (пп.3 ст.5) предусмотрено создание Фонда в составе Компании для казахстанских производителей вооружений и военной техники
- На международном военно-техническом форуме «Армия-2020» компаниями Группы «Казахстан инжиниринг» был подписан ряд контрактов, соглашений, договоров по импорту и экспорту продукции двойного назначения, передачи компетенции по его сборке, а также по капитальному ремонту и сервису изделий на общую сумму свыше 6 млрд. тенге.

В результате вышеизложенного, по мнению руководства, Группа будет продолжать свою непрерывную деятельность в обозримом будущем.

Представление сравнительных данных

Компания осуществила пересчет сравнительной информации с целью приведения в соответствие с порядком представления в отчетном году.

Руководство считает, что данные корректировки в сравнительных данных дают более четкое и достоверное понимание о результатах деятельности Компании.

Корректировки прошлых лет

Корректировка в сумме 1,302,009 тыс. тенге включает в себя списанные суммы КПН у источника выплаты за прошлые периоды. Руководство считает, что данная корректировка в начальном сальдо 2018 года дает более достоверное понимание о результатах деятельности Группы. Отчет о финансовом положении на 1 января 2018 года после корректировок представлен следующим образом:

	Согласно отчетности на 31 декабря 2017 года	Корректировки	После пересчета на и за год, закончившийся 1 января 2018 года
Отчет о финансовом положении			
<i>Текущие активы</i>			
Предоплата по подоходному налогу	1,651,527	(1,302,009)	349,518
Итого активы	75,161,018	(1,302,009)	73,859,009
<i>Капитал</i>			
Накопленный убыток	(4,788,672)	(1,302,009)	(6,090,681)
Итого капитал и обязательства	75,161,018	(1,302,009)	73,859,009

**АО «НАЦИОНАЛЬНАЯ КОМПАНИЯ «КАЗАХСТАН ИНЖИНИРИНГ»
И ЕГО ДОЧЕРНИЕ ПРЕДПРИЯТИЯ**

**ПРИМЕЧАНИЯ К КОНСОЛИДИРОВАННОЙ ФИНАНСОВОЙ ОТЧЕТНОСТИ ЗА ГОД,
ЗАКОНЧИВШИЙСЯ 31 ДЕКАБРЯ 2019 г.**
(в тыс. тенге)

3. ОСНОВНЫЕ ПОЛОЖЕНИЯ УЧЕТНОЙ ПОЛИТИКИ (продолжение)

Влияние корректировок по состоянию на 31 декабря 2018 года представлено следующим образом:

	Согласно отчетности предыдущего периода	Корректировки	После пересчета на и за год, закончившийся 31 декабря 2018 года
Отчет о финансовом положении			
<i>Долгосрочные активы</i>			
Основные средства	23,273,941	(41,427)	23,232,514
Нематериальные активы	359,161	(14,941)	344,220
Инвестиции в ассоциированные и совместные компании	4,901,436	(97,667)	4,803,769
Отложенные налоговые активы	2,849,901	566,101	3,416,002
Торговая и прочая дебиторская задолженность	26,414	(11,465)	14,949
Прочие долгосрочные активы	1,990,840	(416)	1,990,424
<i>Текущие активы</i>			
Товарно-материальные запасы	18,554,184	(179,540)	18,374,644
Предоплата по подходному налогу	258,700	101,207	359,907
Торговая дебиторская задолженность	4,061,485	161	4,061,646
Авансы выданные	7,479,880	1,008	7,480,888
Прочие текущие активы	1,321,133	(492,778)	828,355
Итого активы	82,571,752	(169,757)	82,401,995
<i>Долгосрочные обязательства</i>			
Займы	12,401,696	(723,503)	11,678,193
Доходы будущих периодов	.	723,503	723,503
Отложенные налоговые обязательства	624,061	45,791	669,852
Прочие долгосрочные обязательства	.	1,206	1,206
<i>Краткосрочные обязательства</i>			
Задолженность по подходному налогу	68,550	(6)	68,544
Авансы полученные	16,593,024	(252,959)	16,340,065
Прочие текущие обязательства	5,736,942	(950,476)	4,786,466
<i>Капитал</i>			
Нераспределенная прибыль (убыток)	(8,711,502)	986,687	(7,724,815)
Итого капитал и обязательства	82,571,752	(169,757)	82,401,995

**АО «НАЦИОНАЛЬНАЯ КОМПАНИЯ «КАЗАХСТАН ИНЖИНИРИНГ»
И ЕГО ДОЧЕРНИЕ ПРЕДПРИЯТИЯ**

**ПРИМЕЧАНИЯ К КОНСОЛИДИРОВАННОЙ ФИНАНСОВОЙ ОТЧЕТНОСТИ ЗА ГОД,
ЗАКОНЧИВШИЙСЯ 31 ДЕКАБРЯ 2019 г.
(в тыс. тенге)**

3. ОСНОВНЫЕ ПОЛОЖЕНИЯ УЧЕТНОЙ ПОЛИТИКИ (продолжение)

	Согласно отчетности предыдущего периода	Корректировки	После пересчета на и за год, закончившийся 31 декабря 2018 года
Отчет о совокупном доходе			
Доходы	107,968,993	(906,167)	107,062,826
Себестоимость	(101,850,406)	1,194,159	(100,656,247)
Административные расходы	(4,482,034)	108,605	(4,373,429)
Расходы по реализации	(1,114,834)	49,464	(1,065,370)
Прочие расходы/доходы, нетто	3,228,338	(282,586)	2,945,752
Прибыль/убыток от курсовой разницы, нетто	(1,689,320)	(48,922)	(1,738,242)
Доля в прибыли/убытке АК и СП	(260,261)	(97,667)	(357,928)
Финансовые доходы	110,866	31,328	142,194
Финансовые расходы	(2,909,530)	270,931	(2,638,599)
Экономия по подоходному налогу	(1,567,123)	667,542	(899,581)
Итого совокупный доход/(убыток)	(2,565,311)	1,166,227	(1,578,624)

Изменения в учетной политике

Группа впервые применила МСФО (IFRS) 16 «Аренда». Характер и влияние изменений, обусловленных применением данного стандарта финансовой отчетности, описаны ниже.

В 2019 году также были впервые применены некоторые другие поправки к стандартам и разъяснения, которые не оказали влияния на финансовую отчетность Группы.

Группа не применяла досрочно стандарты, разъяснения или поправки, которые были выпущены, но еще не вступили в силу.

МСФО (IFRS) 16 «Аренда»

МСФО (IFRS) 16 заменяет МСФО (IAS) 17 «Аренда», Разъяснение КРМФО (IFRIC) 4 «Определение наличия в соглашении признаков аренды», Разъяснение ПКР (SIC) 15 «Операционная аренда - стимулы» и Разъяснение ПКР (SIC) 27 «Определение сущности операций, имеющих юридическую форму аренды». Стандарт устанавливает принципы признания, оценки, представления и раскрытия информации об аренде и требует, чтобы арендаторы отражали большинство договоров аренды в балансе.

Порядок учета для арендодателя в соответствии с МСФО (IFRS) 16 практически не изменяется по сравнению с МСФО (IAS) 17. Арендодатели будут продолжать классифицировать аренду, используя те же принципы классификации, что и в МСФО (IAS) 17, выделяя при этом два вида аренды: операционную и финансовую. Таким образом, применение МСФО (IFRS) 16 не оказало влияния на учет договоров аренды, в которых Группа является арендодателем.

Группа применила МСФО (IFRS) 16 с использованием модифицированного ретроспективного метода применения с 1 января 2019 года.

**АО «НАЦИОНАЛЬНАЯ КОМПАНИЯ «КАЗАХСТАН ИНЖИНИРИНГ»
И ЕГО ДОЧЕРНИЕ ПРЕДПРИЯТИЯ**

**ПРИМЕЧАНИЯ К КОНСОЛИДИРОВАННОЙ ФИНАНСОВОЙ ОТЧЕТНОСТИ ЗА ГОД,
ЗАКОНЧИВШИЙСЯ 31 ДЕКАБРЯ 2019 г.
(в тыс. тенге)**

При переходе на стандарт Группа решила использовать упрощение практического характера, позволяющее не проводить повторный анализ того, является ли договор в целом или его отдельные компоненты договором аренды на 1 января 2019 г.

3. ОСНОВНЫЕ ПОЛОЖЕНИЯ УЧЕТНОЙ ПОЛИТИКИ (продолжение)

Вместо этого Группа на дату первоначального применения применила стандарт только к договорам, которые ранее были идентифицированы как договоры аренды с применением МСФО (IAS) 17 и Разъяснения КРМФО (IFRIC) 4.

Группа также решила использовать освобождения от признания для договоров аренды, срок аренды по которым на дату начала аренды составляет не более 12 месяцев и которые не содержат опциона на покупку (краткосрочная аренда), а также для договоров аренды, в которых базовый актив имеет низкую стоимость (аренда активов с низкой стоимостью).

Применение МСФО (IFRS) 16 не оказало существенного влияния на финансовую отчетность Группы.

Ниже представлены основные положения учетной политики Группы в результате принятия МСФО (IFRS) 16

Аренда

В момент заключения договора Группа оценивает, является ли соглашение арендой либо содержит ли оно признаки аренды. Иными словами, Группа определяет, передает ли договор право контролировать использование идентифицированного актива в течение определенного периода времени в обмен на возмещение.

Группа в качестве арендатора

Группа применяет единый подход к признанию и оценке всех договоров аренды, за исключением краткосрочной аренды и аренды активов с низкой стоимостью. Группа признает обязательства по аренде в отношении осуществления арендных платежей и активы в форме права пользования, которые представляют собой право на использование базовых активов.

i) Активы в форме права пользования

Группа признает активы в форме права пользования на дату начала аренды (т. е. дату, на которую базовый актив становится доступным для использования). Активы в форме права пользования оцениваются по первоначальной стоимости, за вычетом накопленной амортизации и накопленных убытков от обесценения, с корректировкой на переоценку обязательств по аренде.

Первоначальная стоимость активов в форме права пользования включает величину признанных обязательств по аренде, понесенные первоначальные прямые затраты и арендные платежи, произведенные на дату начала аренды или до такой даты, за вычетом полученных стимулирующих платежей по аренде.

Активы в форме права пользования амортизируются линейным методом на протяжении более короткого из следующих периодов: срок аренды или предполагаемый срок полезного использования активов. Группа определила срок амортизации соответственно сроку аренды.

Если в конце срока аренды право собственности на арендованный актив переходит к Группы или если первоначальная стоимость актива отражает исполнение опциона на его покупку, актив амортизируется на протяжении предполагаемого срока его полезного использования. Активы в форме права пользования также подвергаются проверке на предмет обесценения.

ii) Обязательства по аренде

На дату начала аренды Группа признает обязательства по аренде, которые оцениваются по приведенной стоимости арендных платежей, которые должны быть осуществлены в течение срока аренды. Арендные платежи включают фиксированные платежи (в том числе по существу фиксированные платежи) за вычетом любых стимулирующих платежей по аренде к получению, переменные арендные платежи, которые зависят от индекса или ставки, и суммы, которые, как ожидается, будут уплачены по гарантиям ликвидационной стоимости. Арендные платежи также включают цену исполнения опциона на покупку, если имеется достаточная уверенность в том, что

АО «НАЦИОНАЛЬНАЯ КОМПАНИЯ «КАЗАХСТАН ИНЖИНИРИНГ» И ЕГО ДОЧЕРНИЕ ПРЕДПРИЯТИЯ

ПРИМЕЧАНИЯ К КОНСОЛИДИРОВАННОЙ ФИНАНСОВОЙ ОТЧЕТНОСТИ ЗА ГОД,
ЗАКОНЧИВШИЙСЯ 31 ДЕКАБРЯ 2019 г.
(в тыс. тенге)

Группа исполнит этот опцион, и выплаты штрафов за прекращение аренды, если срок аренды отражает потенциальное исполнение Компанией опциона на прекращение аренды.

3. ОСНОВНЫЕ ПОЛОЖЕНИЯ УЧЕТНОЙ ПОЛИТИКИ (продолжение)

Переменные арендные платежи, которые не зависят от индекса или ставки, признаются в качестве расходов (кроме случаев, когда они понесены для производства запасов) в том периоде, в котором наступает событие или условие, приводящее к осуществлению таких платежей.

Для расчета приведенной стоимости арендных платежей Группа использует ставку привлечения дополнительных заемных средств на дату начала аренды, поскольку процентная ставка, заложенная в договоре аренды, не может быть легко определена.

После даты начала аренды величина обязательств по аренде увеличивается для отражения начисления процентов и уменьшается для отражения осуществленных арендных платежей.

Кроме того, Группа производит переоценку балансовой стоимости обязательств по аренде в случае модификации, изменения срока аренды, изменения арендных платежей (например, изменение будущих выплат, обусловленных изменением индекса или ставки, используемых для определения таких платежей) или изменения оценки опциона на покупку базового актива.

iii) Краткосрочная аренда и аренда активов с низкой стоимостью

Группа применяет освобождение от признания в отношении краткосрочной аренды к своим краткосрочным договорам аренды техники и оборудования (т. е. к договорам, по которым на дату начала аренды срок аренды составляет не более 12 месяцев и которые не содержат опциона на покупку базового актива). Группа также применяет освобождение от признания в отношении аренды активов с низкой стоимостью к договорам аренды офисного оборудования, стоимость которого считается низкой. Арендные платежи по краткосрочной аренде и аренде активов с низкой стоимостью признаются в качестве расходов линейным методом на протяжении срока аренды.

Группа в качестве арендодателя

Аренда, по которой у Группы остаются практически все риски и выгоды, связанные с владением активом, классифицируется как операционная аренда. Возникающий арендный доход учитывается линейным методом на протяжении срока аренды и включается в выручку в отчете о прибыли или убытке ввиду своего операционного характера. Первоначальные прямые затраты, понесенные при заключении договора операционной аренды, включаются в балансовую стоимость переданного в аренду актива и признаются в течение срока аренды на той же основе, что и доход от аренды. Условная арендная плата признается в составе выручки в том периоде, в котором она была получена.

Принципы консолидации

Данная консолидированная финансовая отчетность включает финансовую отчетность Группы и предприятий (включая предприятия специального назначения), контролируемых Компанией и дочерние предприятия. Предприятие считается контролируемым Компанией, если:

- обладает полномочиями в отношении объекта инвестиций;
- подвергается рискам, связанным с переменным доходом от участия в объекте инвестиций, или имеет право на получение такого дохода; и
- имеет возможность использовать свои полномочия в отношении объекта инвестиций с целью оказания влияния на величину дохода инвестора.

Компания повторно оценивает, обладает ли она контролем над объектом инвестиций или нет в том случае, если факты и обстоятельства указывают на изменения в одном или нескольких из вышеуказанных трех элементов контроля.

Инвестор, не обладающий контрольным пакетом прав голоса, имеет права, достаточные, чтобы дать ему полномочия, если у инвестора имеется практическая возможность управлять значимой деятельностью в одностороннем порядке. При оценке того, являются ли права голоса инвестора достаточными, чтобы дать последнему полномочия, Компания рассматривает все факты и обстоятельства, включая:

3. ОСНОВНЫЕ ПОЛОЖЕНИЯ УЧЕТНОЙ ПОЛИТИКИ (продолжение)

- размер пакета прав голоса, принадлежащих инвестору, по отношению к размеру и степени рассредоточения пакетов других держателей прав голоса;
- потенциальные права голоса, держателем которых является Компания, другие держатели прав голоса или другие стороны;
- права, предусмотренные другими договорными соглашениями;
- любые дополнительные факты и обстоятельства, которые указывают на то, что Компания обладает или не обладает возможностью управлять значимой деятельностью на момент времени, когда решения должны быть приняты, включая характер распределения голосов на предыдущих собраниях акционеров.

Консолидация объекта инвестиций начинается с того момента, когда Компания получает контроль над объектом инвестиций, и прекращается, когда Компания утрачивает контроль над объектом инвестиций. В частности, доходы и расходы дочерних предприятий, приобретенных или проданных в течение года, включаются в консолидированный отчет о совокупном доходе, начиная с момента их фактического приобретения или до фактической даты продажи соответственно.

Чистая прибыль и совокупный доход относятся на акционеров Группы и неконтролирующие доли. Общий совокупный доход дочерних предприятий относится на акционеров Группы и неконтролирующие доли, даже если это ведет к возникновению отрицательного остатка по неконтролирующей доле. При необходимости в финансовую отчетность дочерних предприятий вносятся корректировки для приведения используемых ими принципов учетной политики в соответствие с принципами учетной политики Группы.

Все сделки между предприятиями Группы, соответствующие остаткам в расчетах и нереализованные прибыли и убытки от сделок внутри Группы при консолидации исключаются.

Изменения долей владения Группы в существующих дочерних предприятиях

Изменения долей владения Группы в дочерних предприятиях, не приводящие к потере Группой контроля над дочерними предприятиями, учитываются в капитале. Балансовая стоимость долей Группы и неконтролирующей доли в дочернем предприятии корректируется с учетом изменения соотношения этих долей. Любые разницы между суммой, на которую корректируются неконтролирующие доли, и справедливой стоимостью уплаченного или полученного вознаграждения отражаются в капитале акционеров материнской Группы.

Инвестиции в ассоциированные и совместные предприятия

Ассоциированное предприятие - это предприятие, на деятельность которого Группа оказывает значительное влияние. Значительное влияние - это правомочность участвовать в принятии решений по финансовой и операционной политике объекта инвестиций, но не контроль или совместный контроль над этой политикой.

Совместная деятельность, которая предполагает наличие у сторон, обладающих совместным контролем над деятельностью, прав на чистые активы деятельности. Совместный контроль - это разделенный между сторонами контроль в соответствии с договором, причем совместный контроль имеет место только тогда, когда принятие решений касательно значимой деятельности требует единогласного согласия сторон, осуществляющих совместный контроль.

Результаты деятельности, активы и обязательства ассоциированных и совместных предприятий включены в данную консолидированную финансовую отчетность по методу долевого участия. В соответствии с методом долевого участия при первоначальном признании инвестиции в ассоциированное или совместное предприятие признаются по себестоимости, а затем их балансовая стоимость увеличивается или уменьшается за счет признания доли Группы в прибыли или убытке объекта инвестиций после даты приобретения. Когда доля Группы в убытках ассоциированного или совместного предприятия становится равна его доле участия в

АО «НАЦИОНАЛЬНАЯ КОМПАНИЯ «КАЗАХСТАН ИНЖИНИРИНГ» И ЕГО ДОЧЕРНИЕ ПРЕДПРИЯТИЯ

**ПРИМЕЧАНИЯ К КОНСОЛИДИРОВАННОЙ ФИНАНСОВОЙ ОТЧЕТНОСТИ ЗА ГОД,
ЗАКОНЧИВШИЙСЯ 31 ДЕКАБРЯ 2019 г.
(в тыс. тенге)**

ассоциированном или совместном предприятии, или превышает эту долю, Группа прекращает признание своей доли в дальнейших убытках.

3. ОСНОВНЫЕ ПОЛОЖЕНИЯ УЧЕТНОЙ ПОЛИТИКИ (продолжение)

После уменьшения доли участия предприятия до нуля, дополнительные убытки и обязательства признаются только в той мере, в какой предприятие приняло на себя юридические обязательства или совершило платежи от имени ассоциированного или совместного предприятия.

Инвестиции учитываются по методу долевого участия, начиная с даты, когда предприятие становится ассоциированным или совместным предприятием. При приобретении инвестиций любая разница между фактической стоимостью инвестиций и долей предприятия в чистой справедливой стоимости идентифицируемых активов и обязательств объекта инвестиций учитывается как гудвилл, который включается в состав балансовой стоимости инвестиций. Сумма превышения доли Группы в чистой справедливой стоимости идентифицируемых активов и обязательств ассоциированного предприятия над стоимостью инвестиций отражается в качестве дохода при определении доли инвестора в прибыли или убытке ассоциированного, или совместного предприятия за тот период, в котором инвестиции были приобретены.

Группа прекращает использование метода долевого участия с той даты, когда ее инвестиция перестает быть ассоциированным или совместным предприятием, либо классифицируется как предназначенная для продажи. Если оставшаяся доля в бывшем ассоциированном или совместном предприятии является финансовым активом, предприятие должно оценивать оставшуюся долю по справедливой стоимости. Группа признает в составе прибыли или убытка разницу между справедливой стоимостью любой оставшейся доли участия и любых доходов от выбытия части инвестиций в ассоциированное или совместное предприятие и справедливой стоимостью инвестиций на дату прекращения использования метода долевого участия. Группа учитывает все суммы, ранее признанные в составе прочего совокупного дохода, в отношении этих инвестиций на той же самой основе, что и в случае, если бы объект инвестиций напрямую распорядился соответствующими активами или обязательствами. Следовательно, если доход или убыток, ранее признанный объектом инвестиций в составе прочего совокупного дохода, реклассифицируется в состав прибыли или убытка при выбытии соответствующих активов или обязательств, Группа реклассифицирует доход или убыток из состава капитала в состав прибыли или убытка (в качестве корректировки при реклассификации), когда Группа прекращает использовать метод долевого участия.

Если инвестиция в ассоциированное предприятие становится инвестицией в совместное предприятие, или инвестиция в совместное предприятие становится инвестицией в ассоциированное предприятие, Группа продолжает использовать метод долевого участия и не производит переоценку оставшейся доли.

Если непосредственная доля владения Группы в ассоциированном или совместном предприятии уменьшается, но Группа продолжает использовать метод долевого участия, Группа реклассифицирует в состав прибыли или убытка определенную долю дохода или убытка, ранее признанную в составе прочего совокупного дохода, связанного с данным уменьшением в доли владения, если бы требовалось, чтобы этот доход или убыток реклассифицировался в составе прибыли или убытка при выбытии соответствующих активов или обязательств.

Доходы и убытки, возникающие в результате операций между Группой и его ассоциированным или совместным предприятием, признаются в консолидированной финансовой отчетности Группы только в той мере, в которой они не относятся к доле участия Группы в этом ассоциированном или совместном предприятии.

Долгосрочные активы, предназначенные для продажи

Долгосрочные активы и группы выбывающих активов классифицируются как предназначенные для продажи, если их балансовая стоимость будет возмещена в основном не в процессе использования в производственной деятельности, а при продаже. Данное условие считается выполненным, если актив (группа выбывающих активов) может быть продан в текущем состоянии в соответствии с

АО «НАЦИОНАЛЬНАЯ КОМПАНИЯ «КАЗАХСТАН ИНЖИНИРИНГ» И ЕГО ДОЧЕРНИЕ ПРЕДПРИЯТИЯ

ПРИМЕЧАНИЯ К КОНСОЛИДИРОВАННОЙ ФИНАНСОВОЙ ОТЧЕТНОСТИ ЗА ГОД,
ЗАКОНЧИВШИЙСЯ 31 ДЕКАБРЯ 2019 г.
(в тыс. тенге)

обычно принятыми условиями продажи таких активов (группы), и вероятность продажи высока. Руководство должно завершить продажу актива в течение года с момента его классификации как предназначенные для продажи.

3. ОСНОВНЫЕ ПОЛОЖЕНИЯ УЧЕТНОЙ ПОЛИТИКИ (продолжение)

Если Группа приняла план продажи контрольного пакета дочернего предприятия, все его активы и обязательства реклассифицируются как предназначенные для продажи при выполнении указанных выше критериев, независимо от сохранения Группой неконтролирующей доли в бывшем дочернем предприятии после продажи.

Если Группа придерживается плана продажи, предполагающего продажу вложения или части вложения в ассоциированное или совместное предприятие, продаваемое вложение или его часть классифицируются как предназначенное для продажи при соответствии вышеуказанным критериям, и Группа прекращает применять метод долевого участия по части вложения, классифицированной как предназначенная для продажи. Оставшаяся часть вложения в ассоциированное или совместное предприятие не реклассифицируется как предназначенное для продажи и продолжает отражаться по методу долевого участия. Группа прекращает использовать метод долевого участия в момент, когда выбытие приводит к потере Группой значительного влияния на ассоциированное или совместное предприятие.

После выбытия Группа отражает оставшуюся долю участия в бывшем ассоциированном или совместном предприятии в соответствии с IFRS 9. Если же предприятие продолжает оставаться ассоциированным или совместным предприятием, Группа продолжает применять метод долевого участия.

Долгосрочные активы (группы выбывающих активов), классифицированные как предназначенные для продажи, оцениваются по наименьшей из балансовой стоимости на момент реклассификации, и справедливой стоимости за вычетом затрат на продажу.

Основные средства

Основные средства отражаются по первоначальной стоимости за вычетом накопленных сумм амортизации и убытков от обесценения. Основные средства, приобретенные до 31 декабря 2006 г., отражены по справедливой стоимости, определенной независимым оценщиком, которая является исходной стоимостью на дату перехода на МСФО. В фактическую стоимость включаются все затраты, непосредственно связанные с приобретением соответствующего актива.

Объекты незавершенного строительства, возводимые для последующего использования в производственных или административных целях, учитываются по стоимости строительства за вычетом любых признанных убытков от обесценения. Стоимость строительства включает стоимость профессиональных услуг, а также, для квалифицируемых активов, затраты по займам, капитализируемые в соответствии с учетной политикой Группы. Такие объекты основных средств относятся в соответствующие категории основных средств на момент завершения строительства или готовности к целевому использованию. Начисление амортизации по данным активам, также, как и по прочим объектам недвижимости, начинается с момента готовности активов к запланированному использованию.

Амортизация начисляется для списания фактической стоимости основных средств (за исключением земельных участков и объектов незавершенного строительства) за вычетом ликвидационной стоимости равномерно в течение ожидаемого срока полезного использования. Ожидаемые сроки полезного использования, балансовая стоимость и метод начисления амортизации анализируются на конец каждого отчетного периода, при этом все изменения в оценках отражаются в консолидированной финансовой отчетности без пересмотра сравнительных показателей.

Группа активов	Средний срок полезной службы
Здания и сооружения	8 - 100 лет
Машины и оборудование	3 - 20 лет
Транспортные средства	3 - 10 лет
Прочие активы	3 - 20 лет

3. ОСНОВНЫЕ ПОЛОЖЕНИЯ УЧЕТНОЙ ПОЛИТИКИ (продолжение)

Активы, полученные по договорам финансовой аренды, амортизируются в течение ожидаемого срока полезного использования в том же порядке, что и активы, находящиеся в собственности Группы. Однако при отсутствии обоснованной уверенности в том, что право собственности перейдет к арендатору в конце срока аренды, актив должен быть полностью амортизирован в течение более короткого из двух сроков: срока аренды и срока полезной службы.

Объект основных средств списывается в случае продажи или, когда от продолжающегося использования актива не ожидается получения будущих экономических выгод. Доход или убыток от продажи или прочего выбытия объектов основных средств определяется как разница между ценой продажи и балансовой стоимостью этих объектов и признается в прибылях и убытках.

Нематериальные активы

Нематериальные активы (далее - «НМА») учитываются по первоначальной стоимости за вычетом накопленной амортизации и убытков от обесценения. Амортизация рассчитывается по прямолинейному методу в течение предполагаемого срока полезной службы данных активов по ставке 10-20%. Предполагаемый срок полезной службы и метод расчета амортизации пересматриваются в конце каждого отчетного периода, с учетом любых изменений в оценке, учитываемых на перспективной основе.

Обесценение основных средств и нематериальных активов

Группа проводит проверку наличия индикаторов обесценения балансовой стоимости материальных и нематериальных активов на каждую отчетную дату. В случае обнаружения таких признаков рассчитывается возмещаемая стоимость соответствующего актива с целью определения размера убытка от обесценения (если таковой имеется). Возмещаемая стоимость определяется как наибольшее из двух значений: справедливой стоимости актива за вычетом расходов на реализацию и эксплуатационной ценности. При оценке эксплуатационной ценности, ожидаемые будущие потоки денежных средств дисконтируются до текущей стоимости с использованием коэффициента дисконтирования до налогообложения, отражающего текущую рыночную оценку стоимости денег во времени и рисков, присущих данному активу, в отношении которых оценка будущих денежных потоков не корректировалась.

Если возмещаемая стоимость актива (или генерирующей единицы) оказывается ниже его балансовой стоимости, балансовая стоимость этого актива (генерирующей единицы) уменьшается до возмещаемой стоимости. Убытки от обесценения сразу отражаются в прибылях и убытках. В случаях, когда убыток от обесценения впоследствии восстанавливается, балансовая стоимость актива (генерирующей единицы) увеличивается до суммы, полученной в результате новой оценки его возмещаемой стоимости, таким образом, чтобы новая балансовая стоимость не превышала балансовую стоимость, которая была бы определена, если бы по этому активу (генерирующей единице) не был отражен убыток от обесценения в предыдущие годы.

Товарно-материальные запасы

Товарно-материальные запасы (далее - «ТМЗ») отражаются по наименьшему значению из себестоимости и чистой стоимости реализации. Чистая стоимость реализации основана на возможной стоимости реализации товарно-материальных запасов за вычетом всех предполагаемых затрат по завершению и реализации.

Себестоимость готовой продукции и незавершенного производства рассчитывается, используя средневзвешенный метод, и включает прямые затраты по материалам и прямые затраты по оплате труда и те накладные расходы, которые были понесены при доведении товарно-материальных запасов в их текущее состояние и доставке в существующее месторасположение.

3. ОСНОВНЫЕ ПОЛОЖЕНИЯ УЧЕТНОЙ ПОЛИТИКИ (продолжение)

Признание финансовых инструментов

Группа признает финансовые активы и обязательства в своем консолидированном отчете о финансовом положении тогда и только тогда, когда она становится участником соответствующего договора по инструменту. Финансовые активы и обязательства отражаются с использованием принципа учета на дату операции.

Финансовые активы и обязательства первоначально отражаются по себестоимости, которая представляет собой справедливую стоимость полученного или уплаченного вознаграждения, включая или вычитая затраты, связанные с совершением сделки, и в последующем отражаются по справедливой стоимости или амортизированной стоимости.

Справедливая стоимость обычно определяется со ссылкой на официальные рыночные котировки. В случае если рыночные котировки не доступны, справедливая стоимость определяется, используя общепринятые методы по оценке, такие как дисконтированные будущие денежные потоки, которые основываются на рыночных данных.

Метод эффективной процентной ставки используется для расчета амортизированной стоимости долгового обязательства и распределения процентных доходов на соответствующий период. Амортизированная стоимость оценивается с применением метода эффективной процентной ставки. Эффективная процентная ставка - это ставка дисконтирования ожидаемых будущих денежных поступлений (включая все полученные или сделанные платежи по долговому инструменту, являющиеся неотъемлемой частью эффективной ставки процента, затраты по оформлению сделки и прочие премии или дисконты) на ожидаемый срок до погашения долгового инструмента или (если применимо) на более короткий срок, до балансовой стоимости на момент принятия долгового инструмента к учету.

Финансовые активы

Финансовые активы классифицируются в следующие категории: финансовые активы, учитываемые по справедливой стоимости через прибыли или убытки («ОССЧПУ»), инвестиции, удерживаемые до погашения и «займы и дебиторская задолженность». Классификация зависит от характера и цели финансовых инструментов и определяется в момент первоначального признания.

Денежные средства и их эквиваленты

Денежные средства и их эквиваленты включают средства на банковских счетах, деньги в пути, наличность в кассе и краткосрочные депозиты с первоначальным сроком погашения, не превышающим три месяца.

Краткосрочные финансовые инвестиции

Краткосрочные финансовые инвестиции включают краткосрочные депозиты с первоначальным сроком погашения от трех месяцев до одного года.

Торговая дебиторская задолженность

Торговая дебиторская задолженность признается и отражается в бухгалтерском учете по суммам выставленных счетов к оплате, за вычетом резерва по сомнительной задолженности. Резерв по сомнительной задолженности начисляется Группой при невозмещении дебиторской задолженности в установленные договорами сроки. Резерв по сомнительной задолженности периодически пересматривается и, если возникает необходимость в корректировках, соответствующие суммы отражаются в консолидированном отчете о совокупном доходе отчетного периода, в котором выявлена такая необходимость. Безнадежная задолженность списывается по мере ее выявления за счет ранее созданного резерва.

АО «НАЦИОНАЛЬНАЯ КОМПАНИЯ «КАЗАХСТАН ИНЖИНИРИНГ» И ЕГО ДОЧЕРНИЕ ПРЕДПРИЯТИЯ

ПРИМЕЧАНИЯ К КОНСОЛИДИРОВАННОЙ ФИНАНСОВОЙ ОТЧЕТНОСТИ ЗА ГОД,
ЗАКОНЧИВШИЙСЯ 31 ДЕКАБРЯ 2019 г.
(в тыс. тенге)

3. ОСНОВНЫЕ ПОЛОЖЕНИЯ УЧЕТНОЙ ПОЛИТИКИ (продолжение)

Займы и прочая дебиторская задолженность

Займы и прочая дебиторская задолженность представляют собой производные финансовые активы с фиксированными или определяемыми платежами, которые не котируются на активном рынке. Займы и дебиторская задолженность учитываются по амортизированной стоимости с использованием метода эффективной процентной ставки за вычетом обесценения.

Процентный доход признается путем применения эффективной процентной ставки, за исключением краткосрочной дебиторской задолженности, процентный доход по которой был бы незначительным.

Прочие финансовые активы

Прочие финансовые активы представляют собой производные финансовые активы, такие как депозиты в банках с фиксированными или определяемыми платежами, которые не котируются на активном рынке. Такие активы учитываются по амортизированной стоимости с применением метода эффективной процентной ставки за вычетом любого обесценения.

Обесценение финансовых активов

Финансовые активы, кроме активов, учитываемых по справедливой стоимости через прибыли и убытки, оцениваются на предмет показателей обесценения на каждую отчетную дату.

Финансовые активы обесцениваются, когда существуют объективные свидетельства того, что в результате одного или нескольких событий, произошедших после первоначального признания финансового актива, например: существенное изменение в предполагаемом будущем движении денежных средств по инвестиции, значительные финансовые трудности, испытываемые эмитентом или должником, нарушение условий договора, предоставление кредитором льготных условий, связанных с финансовыми трудностями заемщика, вероятность банкротства или финансовой реорганизации заемщика, исчезновение активного рынка для данного финансового актива. Для финансовых активов, отраженных по амортизированной стоимости, сумма обесценения представляет собой разницу между балансовой стоимостью актива и текущей стоимостью предполагаемого будущего движения денежных средств, дисконтированной по первоначальной действующей процентной ставке.

Балансовая стоимость финансового актива уменьшается на убыток от обесценения напрямую по всем финансовым активам, за исключением торговой дебиторской задолженности, когда балансовая стоимость уменьшается посредством использования резерва по сомнительной задолженности.

Если в последующем периоде сумма убытка от обесценения уменьшается, и уменьшение может быть объективно связано с событием, происходящим после признания обесценения, то ранее признанная сумма убытка от обесценения сторнируется в прибылях или убытках в той мере, в какой балансовая стоимость инвестиции на дату сторнирования обесценения не превышает сумму, которую могла составлять амортизированная стоимость, если обесценение не было бы признано.

Финансовые обязательства и долевыми инструментами

Долговые и долевыми финансовыми инструментами, выпущенные предприятиями Группы, классифицируются как финансовые обязательства или капитал исходя из сути соответствующего договора, а также определений финансового обязательства и долевого инструмента.

Долевой инструмент - это любой договор, подтверждающий право на долю активов предприятия после вычета всех его обязательств. Долевыми инструментами, выпущенные Группой, отражаются в размере поступлений по ним за вычетом прямых затрат на выпуск.

АО «НАЦИОНАЛЬНАЯ КОМПАНИЯ «КАЗАХСТАН ИНЖИНИРИНГ» И ЕГО ДОЧЕРНИЕ ПРЕДПРИЯТИЯ

ПРИМЕЧАНИЯ К КОНСОЛИДИРОВАННОЙ ФИНАНСОВОЙ ОТЧЕТНОСТИ ЗА ГОД,
ЗАКОНЧИВШИЙСЯ 31 ДЕКАБРЯ 2019 г.
(в тыс. тенге)

3. ОСНОВНЫЕ ПОЛОЖЕНИЯ УЧЕТНОЙ ПОЛИТИКИ (продолжение)

Выкуп собственных долевых инструментов Группы вычитается непосредственно из капитала. Доходы и расходы, возникающие в результате покупки, продажи, выпуска или аннулирования собственных долевых инструментов Группы, не отражаются в прибылях и убытках.

Привилегированные акции с фиксированной суммой дивидендов являются комбинированным финансовым инструментом согласно сути договорного соглашения. Исходя из этого, компоненты обязательств и капитала представлены отдельно в консолидированном отчете о финансовом положении. При первоначальном признании, компоненту капитала присваивается остаток суммы после вычета из первоначальной балансовой стоимости инструмента в целом справедливой стоимости, определенной для компонента обязательства. Справедливая стоимость компонента обязательства при первоначальном признании рассчитывается путем вычитания ожидаемых денежных потоков по рыночной ставке процента из аналогичного долгового инструмента. В дальнейшем, компонент обязательства измеряется по тому же принципу, что и субординированный долг, а компонент собственного капитала - по тому же принципу, что и уставный капитал.

Финансовые обязательства представлены договорными соглашениями, которые отражаются, когда возникают обязательства по договорам.

Торговая и прочая кредиторская задолженность

Торговая и прочая кредиторская задолженность первоначально оцениваются по справедливой стоимости, а впоследствии переоцениваются по амортизированной стоимости, используя метод эффективной процентной ставки.

Займы и привлеченные средства

Все займы и привлеченные средства первоначально учитываются по стоимости, представляющей собой справедливую стоимость полученных денежных средств с учетом расходов, связанных с привлечением заемных средств.

После первоначального признания, процентные займы и привлеченные средства учитываются по амортизированной стоимости с использованием метода эффективной процентной ставки.

Доходы и расходы, за исключением расходов по займам, подлежащих капитализации (например, комиссии по гарантиям третьих сторон), отражаются в консолидированном отчете о совокупном доходе в случае, когда прекращается признание обязательств, а также при учете амортизации.

Взаимозачеты

Финансовые активы и финансовые обязательства могут быть взаимозачтены, и чистая сумма показана в консолидированном отчете о финансовом положении только тогда, когда существует юридическое право произвести взаимозачет признанных сумм, и у Группы есть намерения либо произвести взаимозачет, либо реализовать актив и погасить обязательство одновременно.

Финансовые активы и обязательства оцениваемые по справедливой стоимости через прибыль или убыток

Финансовые активы и обязательства, оцениваемые по справедливой стоимости через прибыль или убыток, представляют собой производные инструменты или ценные бумаги, (1) приобретенные с основной целью продажи в течение короткого периода, (2) являющиеся частью портфеля идентифицируемых финансовых инструментов, управление которыми осуществляется совместно, и структура которого фактически свидетельствует о намерении получения прибыли в краткосрочной перспективе, или (3) первоначально отраженные Группой как финансовые активы и обязательства, оцениваемые по справедливой стоимости через прибыль или убыток. Финансовые активы и обязательства, оцениваемые по справедливой стоимости через прибыль или убыток, оцениваются первоначально и впоследствии по справедливой стоимости. Группа использует оценки для определения справедливой стоимости активов и обязательств, оцениваемых по справедливой стоимости через прибыль или убыток, включая производные финансовые инструменты.

3. ОСНОВНЫЕ ПОЛОЖЕНИЯ УЧЕТНОЙ ПОЛИТИКИ (продолжение)

Корректировка справедливой стоимости финансовых активов и обязательств, оцениваемых по справедливой стоимости через прибыль или убыток, отражается в консолидированном отчете о совокупном доходе. Группа не производит переклассификацию финансовых инструментов в данную категорию или из данной категории в течение периода владения данными финансовыми инструментами.

Прекращение признания финансовых активов и обязательств

Финансовые активы

Признание финансового актива (или, где приемлемо, часть финансового актива или часть группы аналогичных финансовых активов) прекращается в том случае, когда:

- истекли права на получение потоков денежных средств от актива;
- Группа сохраняет право на получение потоков денежных средств от актива, но приняла обязательство оплатить их полностью без существенной задержки третьей стороне в соответствии с передаточным соглашением, и передала, в основном, все риски и выгоды по данному активу; или
- Группа передала свои права на получение потоков денежных средств от актива, и либо (а) передала, в основном, все риски и выгоды по активу, или (б) и не передавала, и не удерживала никакие риски и выгоды по активу, но передала контроль над активом.

Если Группа передала свои права на получение потоков денежных средств от актива и не передала, и не удерживала никакие риски и выгоды по активу, и не передавала контроль над активом, то актив признается в той степени, в которой Группа продолжает участвовать в активе. Продолжение участия, которое принимает форму поручительства по переданному активу, оценивается по наименьшему из значений первоначальной балансовой стоимости актива и максимальной суммы возмещения, которая может потребоваться от Группы в качестве погашения.

Финансовые обязательства

Признание финансового обязательства (или часть финансового обязательства) прекращается, когда оно погашено, то есть, когда указанное в договоре обязательство исполнено, аннулировано или срок его действия истек.

Признание дохода

Доходы признаются в той мере, в какой существует вероятность того, что Группа получит определенную экономическую выгоду, и доходы могут быть рассчитаны или оценены с достаточной степенью точности.

Реализация товаров

Доход от реализации товаров признается по факту доставки товара и перехода права собственности.

Оказание услуг

Выручка от предоставления услуг признается исходя из степени завершенности работ по договору на отчетную дату. Степень завершенности определяется как доля затрат на выполнение работ до отчетной даты в общей сумме затрат по договору, за исключением случаев, когда эта доля не отражает степень завершенности работ. Если финансовый результат по договору не может быть надежно рассчитан, выручка отражается только в сумме ожидаемого возмещения произведенных затрат по договору. Затраты по договору списываются на расходы в том периоде, когда они были понесены.

**АО «НАЦИОНАЛЬНАЯ КОМПАНИЯ «КАЗАХСТАН ИНЖИНИРИНГ»
И ЕГО ДОЧЕРНИЕ ПРЕДПРИЯТИЯ**

**ПРИМЕЧАНИЯ К КОНСОЛИДИРОВАННОЙ ФИНАНСОВОЙ ОТЧЕТНОСТИ ЗА ГОД,
ЗАКОНЧИВШИЙСЯ 31 ДЕКАБРЯ 2019 г.
(в тыс. тенге)**

3. ОСНОВНЫЕ ПОЛОЖЕНИЯ УЧЕТНОЙ ПОЛИТИКИ (продолжение)

Договоры на строительство

Если финансовый результат договора на строительство может быть надежно рассчитан, выручка и расходы признаются пропорционально степени завершенности работ по договору на отчетную дату. Степень завершенности определяется как доля затрат на выполнение работ до отчетной даты в общей расчетной сумме затрат по договору, за исключением случаев, когда эта доля не отражает степень завершенности работ. Отклонения по объемам выполненных работ, претензиям и поощрительным выплатам учитываются в той степени, в которой они могут быть надежно оценены и их получение считается высоковероятным.

Если финансовый результат договора на строительство не может быть надежно рассчитан, выручка по договору признается только в сумме понесенных затрат по договору, которые вероятно будут возмещены. Затраты по договору признаются как расходы в периоде, в котором они понесены.

Если превышение совокупных затрат по договору над совокупной выручкой по договору вероятно, ожидаемый убыток признается как расход немедленно.

Если понесенные затраты плюс признанная прибыль за вычетом признанных убытков превышает суммы промежуточных счетов, сумма превышения раскрывается, как причитающаяся заказчику за работы по договору. По договорам, по которым суммы промежуточных счетов превышают понесенные затраты плюс признанная прибыль за вычетом признанных убытков сумма превышения раскрывается, как причитающаяся заказчику за работы по договору. Суммы, полученные от заказчика до выполнения работ по договору, раскрываются в консолидированном отчете о финансовом положении, как обязательства, авансы полученные. Суммы выставленных счетов за работу выполненную, но не оплаченную, раскрываются в консолидированном отчете о финансовом положении, как дебиторская и прочая задолженность.

Затраты по займам

Затраты по займам, непосредственно связанные с приобретением, строительством или созданием активов, для подготовки которых к запланированному использованию или продаже необходимо значительное время, включаются в стоимость таких активов до тех пор, пока они не будут готовы к запланированному использованию или продаже.

Доход, полученный в результате временного инвестирования полученных заемных средств до момента их расходования на приобретение квалифицируемых активов, вычитается из расходов на привлечение заемных средств.

Все прочие затраты по займам отражаются в прибылях и убытках по мере их возникновения.

Пенсионные обязательства

Группа осуществляет платежи в размере 10% от заработной платы работников в качестве отчислений в пенсионные фонды, но не более 252,500 тенге в месяц (2018 г.: не более 212,500 тенге). Платежи в пенсионные фонды удерживаются из заработной платы работников и включаются в общие расходы по заработной плате и отчислениям в консолидированном отчете о совокупном доходе.

Налогообложение

Расходы по подоходному налогу представляют собой сумму текущего и отложенного налога.

Текущий налог

Сумма текущего налога определяется исходя из величины налогооблагаемой прибыли за год. Налогооблагаемая прибыль отличается от прибыли, отраженной в консолидированном отчете о совокупном доходе, из-за статей доходов или расходов, подлежащих налогообложению или вычету для целей налогообложения в другие годы, а также исключает вообще не подлежащие

3. ОСНОВНЫЕ ПОЛОЖЕНИЯ УЧЕТНОЙ ПОЛИТИКИ (продолжение)

налогообложению или вычету для целей налогообложения статьи. Обязательства по текущему налогу на прибыль рассчитываются с использованием ставок налогообложения, утвержденных законодательством на отчетную дату.

Отложенный налог

Отложенный налог признается в отношении временных разниц между балансовой стоимостью активов и обязательств, отраженных в консолидированной финансовой отчетности, и соответствующими данными налогового учета, используемыми при расчете налогооблагаемой прибыли. Отложенные налоговые обязательства, как правило, отражаются с учетом всех облагаемых временных разниц. Отложенные налоговые активы отражаются с учетом всех вычитаемых временных разниц при условии высокой вероятности наличия в будущем налогооблагаемой балансовой прибыли для использования этих временных разниц. Налоговые активы и обязательства не отражаются в консолидированной финансовой отчетности, если временные разницы связаны с гудвиллом или возникают вследствие первоначального признания других активов и обязательств в рамках сделок (кроме сделок по объединению бизнесов), которые не влияют ни на налогооблагаемую, ни на бухгалтерскую прибыль.

Отложенные налоговые обязательства отражаются с учетом налогооблагаемых временных разниц, относящихся к дочерним предприятиям, ассоциированным предприятиям, а также совместной деятельности, за исключением случаев, когда Группа имеет возможность контролировать сроки восстановления временной разницы и существует высокая вероятность того, что данная разница не будет возвращена в обозримом будущем. Отложенные налоговые активы по дочерним предприятиям, ассоциированным предприятиям и совместной деятельности признаются при условии высокой вероятности получения в будущем налогооблагаемой прибыли, достаточной для использования вычитаемых временных разниц, и ожидания их использования в обозримом будущем.

Балансовая стоимость отложенных налоговых активов пересматривается на конец каждого отчетного периода и уменьшается, если вероятность наличия в будущем налогооблагаемой прибыли, достаточной для полного или частичного использования этих активов, более не является высокой.

Отложенные налоговые активы и обязательства по подоходному налогу рассчитываются с использованием ставок налогообложения (а также положений налогового законодательства), которые были утверждены или практически утверждены законодательством на отчетную дату и, как предполагается, будут действовать в период реализации налогового актива или погашения обязательства. Оценка отложенных налоговых обязательств и активов отражает налоговые последствия намерений Группы (по состоянию на отчетную дату) в отношении способов возмещения или погашения балансовой стоимости активов и обязательств.

Текущий и отложенный налог за год

Текущие и отложенные налоги признаются в прибылях и убытках, кроме случаев, когда они относятся к статьям, напрямую относимым в состав прочего совокупного дохода или собственного капитала. В этом случае текущие и отложенные налоги также признаются в прочем совокупном доходе или напрямую в капитале соответственно. В случае, когда текущий или отложенный налог возникает в результате первоначального учета сделки по объединению бизнесов, налоговый эффект отражается при учете этих сделок.

Резервы

Резервы предстоящих расходов отражаются в учете, когда у Группы есть обязательства (юридические или обусловленные нормами делового оборота), возникшие в результате прошлых событий, и существует высокая вероятность того, что Группа должна будет погасить данные обязательства, а размер таких обязательств может быть оценен.

АО «НАЦИОНАЛЬНАЯ КОМПАНИЯ «КАЗАХСТАН ИНЖИНИРИНГ» И ЕГО ДОЧЕРНИЕ ПРЕДПРИЯТИЯ

**ПРИМЕЧАНИЯ К КОНСОЛИДИРОВАННОЙ ФИНАНСОВОЙ ОТЧЕТНОСТИ ЗА ГОД,
ЗАКОНЧИВШИЙСЯ 31 ДЕКАБРЯ 2019 г.
(в тыс. тенге)**

3. ОСНОВНЫЕ ПОЛОЖЕНИЯ УЧЕТНОЙ ПОЛИТИКИ (продолжение)

Величина резерва предстоящих расходов, отражаемая в учете, представляет собой наилучшую оценку суммы, необходимой для погашения обязательств, определенную на отчетную дату с учетом рисков и неопределенностей, характерных для данных обязательств. Если величина резерва предстоящих расходов рассчитывается на основании предполагаемых денежных потоков по погашению обязательств, то резерв предстоящих расходов определяется как дисконтированная стоимость таких денежных потоков (если влияние стоимости денег во времени является существенным).

Если ожидается, что выплаты, необходимые для погашения обязательств, будут частично или полностью возмещены третьей стороной, соответствующая дебиторская задолженность отражается в качестве актива при условии полной уверенности в том, что возмещение будет получено и наличие возможности для надежной оценки суммы этой дебиторской задолженности.

4. СУЩЕСТВЕННЫЕ ДОПУЩЕНИЯ И ИСТОЧНИКИ НЕОПРЕДЕЛЕННОСТИ В ОЦЕНКАХ

Подготовка консолидированной финансовой отчетности в соответствии с МСФО предусматривает подготовку руководством Группы суждений и использование субъективных оценок и допущений, влияющих на учетные суммы активов и обязательств и раскрытие информации о потенциальных активах и обязательствах на дату подписания консолидированной финансовой отчетности и учетные суммы доходов и расходов в течение отчетного периода. Несмотря на то, что эти оценки основываются на исторических знаниях и других существенных факторах, события или действия могут сложиться таким образом, что фактические результаты будут отличаться от оценок.

Существенные допущения, использованные при применении учетной политики

Ниже перечислены существенные допущения помимо тех, где существует неопределенность в оценках, которые руководство Группы использовало при применении учетной политики Группы и которые наиболее существенно влияют на суммы, отраженные в консолидированной финансовой отчетности.

Классификация ТОО «Еврокоптер Казахстан инжиниринг», ТОО «Талес Казахстан инжиниринг», ТОО «Казахстан ASELSAN инжиниринг» в качестве совместных предприятий

ТОО «Еврокоптер Казахстан инжиниринг», ТОО «Талес Казахстан инжиниринг», ТОО «Казахстан ASELSAN инжиниринг» являются товариществами с ограниченной ответственностью, предполагающие отделение совместной деятельности от ее участников. Иных фактов и обстоятельств, указывающих на то, что участники совместной деятельности обладают правами на активы и несут обязанности по обязательствам совместной деятельности не отмечено. Соответственно, инвестиции в данные совместные мероприятия классифицированы как инвестиции в совместные предприятия (Примечание 7).

Ключевые источники неопределенности в оценках

Ниже приведены основные допущения относительно будущего и другие основные источники неопределенности в оценках на конец отчетного периода, которые с большой долей вероятности могут приводить к существенным корректировкам балансовой стоимости активов и обязательств в течение следующего финансового года.

Сроки полезной службы основных средств

Группа рассматривает сроки полезной службы основных средств на конец каждого годового отчетного периода. Оценка срока полезного использования актива зависит от таких факторов, как: экономическое использование, программы по ремонту и обслуживанию, технологические улучшения и прочие деловые условия. Оценка руководством сроков полезной службы основных средств отражает соответствующую информацию, имеющуюся на дату данной консолидированной финансовой отчетности.

4. СУЩЕСТВЕННЫЕ ДОПУЩЕНИЯ И ИСТОЧНИКИ НЕОПРЕДЕЛЕННОСТИ В ОЦЕНКАХ (продолжение)

Налогообложение

Различные казахстанские законодательные акты и нормы не всегда написаны ясно, и их интерпретация зависит от мнения местных налоговых инспекторов и Министерства финансов Республики Казахстан. Не редки случаи расхождения мнений между местными, региональными и республиканскими налоговыми органами. Существующий режим начисления штрафов и пени в отношении заявленных и выявленных нарушений казахстанских законов, постановлений и стандартов, достаточно суров. При этом, в случае доначисления налоговыми органами дополнительных налогов, существующие размеры штрафов и пени установлены в значительном размере; размер штрафа составляет 50% от суммы доначисленного налога и размер пени составляет 13.75% от суммы несвоевременно уплаченного налога. В результате, штрафы и пени могут превысить суммы доначисленных налогов.

Руководство Группы считает, что Группа уплатила или начислила все применимые налоги. В неясных случаях Группа начисляла налоговые обязательства на основании обоснованных оценок руководства. Политика Группы предполагает формирование резервов в том отчетном периоде, в котором существует вероятность возникновения убытков, сумма которых может быть определена с достаточной степенью точности.

Ввиду неопределенности, присущей казахстанской системе налогообложения, потенциальная сумма налогов, штрафных санкций и пени может превысить сумму, отнесенную на расходы по настоящее время и начисленную по состоянию на 31 декабря 2019 г. Практически невозможно определить сумму непредъявленных исков, которые могут появиться, если таковые будут иметь место, или вероятность любого неблагоприятного исхода.

Отложенные налоговые активы

Отложенные налоговые активы оцениваются на каждую отчетную дату и уменьшаются в той степени, в которой более не существует вероятности того, что существует достаточная налогооблагаемая прибыль, за счет которой может быть возмещена вся сумма или часть актива. Оценка такой вероятности включает суждения на основе ожидаемого объема производства и производительности, а также погашения финансовых обязательств Группы.

Руководство Группы уверено в отсутствии необходимости создавать резерв в отношении отложенных налоговых активов на отчетную дату, поскольку отложенные налоговые активы будут полностью реализованы с более чем 50% вероятностью. На 31 декабря 2019 и 2018 гг. балансовая стоимость отложенных налоговых активов составляла 2,503,879 и 3,416,002 тыс. тенге соответственно.

Резерв по сомнительной дебиторской задолженности и товарно-материальным запасам

Определение руководством резерва по сомнительной дебиторской задолженности и резерва по товарно-материальным запасам требует от руководства применения допущений на основе лучших оценок способности Группы реализовать данные активы. В результате изменений в общей экономике или других подобных обстоятельствах после даты консолидированного отчета о финансовом положении, руководство может сделать заключения, которые могут отличаться от заключений, сделанных при подготовке данной консолидированной финансовой отчетности.

**АО «НАЦИОНАЛЬНАЯ КОМПАНИЯ «КАЗАХСТАН ИНЖИНИРИНГ»
И ЕГО ДОЧЕРНИЕ ПРЕДПРИЯТИЯ**

**ПРИМЕЧАНИЯ К КОНСОЛИДИРОВАННОЙ ФИНАНСОВОЙ ОТЧЕТНОСТИ ЗА ГОД,
ЗАКОНЧИВШИЙСЯ 31 ДЕКАБРЯ 2019 г.
(в тыс. тенге)**

5. ИНФОРМАЦИЯ ПО СЕГМЕНТАМ

Операционные сегменты представляют собой отдельные компоненты, осуществляющие хозяйственную деятельность, способную генерировать выручку и быть связанной с расходами, операционные результаты которых регулярно анализируются высшим органом оперативного управления, и для которых имеется отдельная финансовая информация. Высший орган оперативного управления может быть представлен одним человеком или группой лиц, которые распределяют ресурсы и оценивают результаты деятельности Группы.

(а) Описание операционных сегментов

Группа оперирует в рамках следующих основных операционных сегментов:

- Сегмент «Производство гражданского назначения»;
- Сегмент «Спецпродукция и продукция двойного назначения»;
- Прочие сегменты: прочие виды деятельности, являющиеся незначительными для Группы в целом.

(б) Факторы, которые руководство использует для определения отчетных сегментов

Сегменты Группы являются стратегическими бизнес-единицами, которые производят различные продукты с различной добавочной стоимостью и ориентируются на различных клиентов. Управляются они по отдельности, так как для каждой бизнес-единицы требуется свой рынок сбыта и свои технологии.

(в) Анализ выручки в разрезе продуктов и услуг

	2019 г.	2018 г.
Доход от реализации продукции гражданского назначения	9,275,236	7,621,921
Доход от реализации спецпродукции и двойного назначения	85,921,069	98,183,066
Объем сервисных услуг (инжиниринг)	-	1,257,839
Итого выручка	95,196,305	107,062,826

(г) Оценка прибыли или убытка, активов и обязательств операционных сегментов

Высший орган оперативного управления выполняет оценку результатов деятельности каждого сегмента на основе валовой прибыли согласно финансовой отчетности по МСФО.

Взаиморасчеты между сегментами включаются в оценку результатов деятельности каждого сегмента. Информация о выручке от реализации третьим лицам, предоставляемая высшему органу оперативного управления, готовится на основании тех же принципов учета, которые были использованы при подготовке отчета о прибылях или убытках и прочем совокупном доходе.

Группа не представляет информацию по активам и обязательствам сегмента, поскольку такая информация не представляется регулярно на рассмотрение высшему органу оперативного управления.

АО «НАЦИОНАЛЬНАЯ КОМПАНИЯ «КАЗАХСТАН ИНЖИНИРИНГ»
И ЕГО ДОЧЕРНИЕ ПРЕДПРИЯТИЯ

ПРИМЕЧАНИЯ К КОНСОЛИДИРОВАННОЙ ФИНАНСОВОЙ ОТЧЕТНОСТИ ЗА ГОД,
ЗАКОНЧИВШИЙСЯ 31 ДЕКАБРЯ 2019 г.
(в тыс. тенге)

5. ИНФОРМАЦИЯ ПО СЕГМЕНТАМ (продолжение)

Сегментная информация представлена следующим образом:

2019 год	Продукция гражданского назначения	Спецпродукция и продукция двойного назначения	Объем сервисных услуг (инжиниринг)	Итого
Выручка	9,275,236	85,921,069	-	95,196,305
Сегментная выручка	9,275,236	85,921,069	-	95,196,305
Валовая прибыль	400,480	9,302,655	-	9,703,135
<i>Сверка</i>				
Административные расходы				(6,246,493)
Расходы по реализации				(1,057,987)
Прочие доходы/(расходы), нетто				(2,680,056)
Финансовые доходы				823,162
Финансовые расходы				(3,853,838)
Доля в прибыли/(убыток) ассоциированных и совместных предприятий				21,125
Прибыль до налогообложения				(3,290,952)
Расходы по подоходному налогу				(1,703,856)
Прибыль за год				(4,994,808)
2018 год	Продукция гражданского назначения	Спецпродукция и продукция двойного назначения	Объем сервисных услуг (инжиниринг)	Итого
Выручка	7,621,921	98,183,066	1,257,839	107,062,826
Сегментная выручка	7,621,921	98,183,066	1,257,839	107,062,826
Валовая прибыль	488,952	5,607,971	309,656	6,406,579
<i>Сверка</i>				
Административные расходы				(4,373,429)
Расходы по реализации				(1,065,370)
Прочие доходы/(расходы), нетто				1,207,510
Финансовые доходы				142,194
Финансовые расходы				(2,638,599)
Доля в прибыли/(убыток) ассоциированных и совместных предприятий				(357,928)
Прибыль до налогообложения				(679,043)
Расходы по подоходному налогу				(899,581)
Прибыль за год				(1,578,624)

**АО «НАЦИОНАЛЬНАЯ КОМПАНИЯ «КАЗАХСТАН ИНЖИНИРИНГ»
И ЕГО ДОЧЕРНИЕ ПРЕДПРИЯТИЯ**

**ПРИМЕЧАНИЯ К КОНСОЛИДИРОВАННОЙ ФИНАНСОВОЙ ОТЧЕТНОСТИ ЗА ГОД,
ЗАКОНЧИВШИЙСЯ 31 ДЕКАБРЯ 2019 г.**
(в тыс. тенге)

5. ИНФОРМАЦИЯ ПО СЕГМЕНТАМ (продолжение)

(д) Географическая информация

Выручка по каждой отдельной стране (при условии ее материальности) отражается отдельно следующим образом:

	2019 г.	2018 г.
Казахстан	89,197,816	101,542,854
Россия	5,161,025	5,343,810
Польша	511,517	-
Китай	167,691	-
Таджикистан	89,844	-
Индия	55,271	-
Беларусь	7,353	4,872
Испания	5,788	-
Финляндия	-	171,290
По данным в соответствии с МСФО	95,196,305	107,062,826

Долгосрочные активы расположены в стране резидентства Группы и отражаются отдельно следующим образом (за исключением отложенных налоговых активов и финансовых активов):

	31 декабря 2019 г.	31 декабря 2018 г.
Казахстан	26,532,059	23,232,514
По данным в соответствии с МСФО	26,532,059	23,232,514

(е) Крупнейшие клиенты

Выручка от клиентов, на долю которых приходится 10 или более от общей суммы выручки за 2019 и 2018 годы, представлена следующим образом:

	2019 г.	2018 г.
ГУ "Министерство индустрии и инфраструктурного развития Республики Казахстан"	29,660,655	11,469
РГУ "Комитет государственного оборонного заказа Мин-ва индустрии и инфраструктурного развития РК"	25,586,228	-
Национальная гвардия Республики Казахстан	6,313,201	8,307,888
РГУ "Региональное управление береговой охраны ПС КНБ РК"	3,887,591	4,157,457
ГУ "Министерство цифрового развития, инноваций и аэрокосмической промышленности Республики Казахстан"	2,188,772	-
ГУ "Служба Правительственной связи КНБ РК"	1,267,211	1,078,704
ГУ "Министерство обороны Республики Казахстан"	-	70,157,077
РГУ "Комитет по чрезвычайным ситуациям Министерства внутренних дел Республики Казахстан"	-	2,097,684
РГУ "Комитет науки Министерства образования и науки Республики Казахстан"	29,000	23,000
РГУ "Войсковая часть 2020"	-	44,926

**АО «НАЦИОНАЛЬНАЯ КОМПАНИЯ «КАЗАХСТАН ИНЖИНИРИНГ»
И ЕГО ДОЧЕРНИЕ ПРЕДПРИЯТИЯ**

**ПРИМЕЧАНИЯ К КОНСОЛИДИРОВАННОЙ ФИНАНСОВОЙ ОТЧЕТНОСТИ ЗА ГОД,
ЗАКОНЧИВШИЙСЯ 31 ДЕКАБРЯ 2019 г.
(в тыс. тенге)**

5. ИНФОРМАЦИЯ ПО СЕГМЕНТАМ (продолжение)

<i>Крупнейшие клиенты (продолжение)</i>	2019 г.	2018 г.
ТОО "Тенгизшевройл"	94,761	44,424
ТОО "КТЖ-Грузовые перевозки"	1,228,400	1,226,446
АО "Улан-Удэнский Авиационный завод"	1,307,875	-
АО "Рособоронэкспорт"	1,497,015	2,322,377
ООО "ТНОРМЕХ" Польша	511,517	-
АО "ЦС "Звездочка"	72,371	175,551
Министерство обороны Индии	55,271	-
АО "СКБК"	386,840	-
"GS-ТЕКНО ОУ/ЛТД" (Финляндия)	-	171,290
АО "Мангистаумунайгаз"	922,220	808,768
АО "Озенмунайгаз" (Жанаозен)	2,127,241	1,506,501
ООО "НПК "Энергоинфотранс"	125,967	-
ТОО "Enigma International" (Енигма Интернационал)	168,801	-
АО "Алматинские электрические станции"	-	708,839
АО "Западная машиностроительная компания"	23,016	-
ТОО "Камкор Вагон"	60,936	99,163
АО "Эмбамунайгаз"	401,047	60,470
ТОО "Cool Infinity" (Машиностроительная корпорация Прохладная)	100,178	-
Итого	78,016,114	93,002,034

**АО «НАЦИОНАЛЬНАЯ КОМПАНИЯ «КАЗАХСТАН ИНЖИНИРИНГ»
И ЕГО ДОЧЕРНИЕ ПРЕДПРИЯТИЯ**

ПРИМЕЧАНИЯ К КОНСОЛИДИРОВАННОЙ ФИНАНСОВОЙ ОТЧЕТНОСТИ ЗА ГОД,
ЗАКОНЧИВШИЙСЯ 31 ДЕКАБРЯ 2019 г.
(в тыс. тенге)

6. ОСНОВНЫЕ СРЕДСТВА

	Земля	Здания и сооружения	Машины оборудование и транспортные средства	Прочие	Незавершенное строительство	Итого
Стоимость приобретения или оценочная стоимость						
На 1 января 2018 г.	402,312	16,933,836	12,736,774	1,401,701	528,187	32,002,810
Поступления	712,053	507,592	665,067	99,489	628,455	2,612,656
Перевод из ТМЗ	-	-	16,918	4,374	54	21,346
Перевод в ТМЗ	-	-	(7,574)	(722)	(790)	(9,086)
Внутреннее перемещение	-	302,149	294,186	82,528	(678,863)	-
Выбытие	(9,251)	(71,019)	(78,650)	(25,876)	(477,043)	(661,839)
На 31 декабря 2018 г.	1,105,114	17,672,558	13,626,721	1,561,494	-	33,965,887
Поступления	101,290	69,540	487,420	87,781	2,866,744	3,612,775
Переводы из ТМЗ	-	-	39,439	4,865	1,568,426	1,612,730
Переводы в ТМЗ	-	-	(23,864)	-	-	(23,864)
Внутреннее перемещение	-	100,028	2,974,059	85,216	(3,159,303)	-
Выбытие	(19,832)	(687,902)	(505,968)	(207,699)	58,505	(1,362,896)
На 31 декабря 2019 г.	1,186,572	17,154,224	16,597,807	1,531,657	1,334,372	37,804,632
Накопленная амортизация и обесценение:						
На 1 января 2018 г.	-	(2,224,411)	(6,047,245)	(753,220)	-	(9,024,876)
Накопленный износ за год	-	(631,400)	(1,059,418)	(99,943)	-	(1,790,761)
Внутреннее перемещение	-	(39,809)	(39,271)	79,080	-	-
Выбытие	-	7,001	63,504	11,759	-	82,264
На 31 декабря 2018 г.	-	(2,888,619)	(7,082,430)	(762,324)	-	(10,733,373)
Расходы по износу	-	(512,659)	(1,038,689)	(127,683)	-	(1,679,031)
Выбытие	-	61,159	930,092	84,255	-	1,075,506
На 31 декабря 2019 г.	-	(3,340,119)	(7,191,027)	(805,752)	-	(11,336,898)
Балансовая стоимость:						
На 31 декабря 2019 г.	1,186,572	13,814,105	9,406,780	725,905	1,334,372	26,467,734
На 31 декабря 2018 г.	1,105,114	14,783,939	6,544,291	799,170	-	23,232,514

**АО «НАЦИОНАЛЬНАЯ КОМПАНИЯ «КАЗАХСТАН ИНЖИНИРИНГ»
И ЕГО ДОЧЕРНИЕ ПРЕДПРИЯТИЯ**

**ПРИМЕЧАНИЯ К КОНСОЛИДИРОВАННОЙ ФИНАНСОВОЙ ОТЧЕТНОСТИ ЗА ГОД,
ЗАКОНЧИВШИЙСЯ 31 ДЕКАБРЯ 2019 г.
(в тыс. тенге)**

По состоянию на 31 декабря 2019 года на балансе числятся самортизированные основные средства с первоначальной стоимостью 1,981,470 тыс. тенге (на 31 декабря 2018 года: 1,828,896 тыс. тенге).

По состоянию на 31 декабря 2019 года основные средства общей стоимостью 553,391 тыс. тенге (31 декабря 2018 г.: 573,362 тыс. тенге) были предоставлены в залог третьим сторонам в качестве обеспечения по займам.

7. ДОЧЕРНИЕ ПРЕДПРИЯТИЯ

Список дочерних предприятий Группы с указанием видов деятельности, места пребывания и доли, принадлежащей Группе, по состоянию на 31 декабря 2019 года представлен следующим образом:

Название	Характер деятельности	Страна	Процент голосующих акций	
			31 декабря 2019 г.	31 декабря 2018 г.
АО «Авторемонтный завод 811 КИ»	Проведение ремонтных работ техники оборонно-промышленного комплекса («ОПК»), силовых узлов и агрегатов; модернизация оборудования	Казахстан	100%	100%
АО «Завод им. Кирова»	Навигационные системы, радиостанции, пульта управления для железнодорожного комплекса; блоки управления и автоматизированные устройства для нефтегазового комплекса	Казахстан	100%	100%
АО «Машиностроительный завод им. Кирова»	Морское подводное оружие и изделия гидравлики и автоматики горения для морских кораблей; пневмоперфораторы для добывающей промышленности; запчасти для железнодорожного комплекса	Казахстан	98%	98%
АО «Мунаймаш»	Скважинные штанговые насосы для нефтегазового сектора, товары народного потребления («ТНП»)	Казахстан	52%	52%
АО «НИИ Гидроприбор»	Конструкторские и исследовательские работы, а также изготовление морских, речных катеров, кораблей, судов и других плавательных средств и подводных аппаратов, наземных и воздушных роботов и катеров, оборудование для подводного обследования и ремонта трубопроводов, буровых вышек, подводных объектов	Казахстан	90%	90%
АО «Петропавловский завод тяжелого машиностроения»	Спецтехника для нефтепромыслов, сосуды, работающие под давлением, инструменты для ремонта и обслуживания ж/д путей, детали подвижного состава; производство и реализация продукции ОПК, производство и модернизация современных образцов специализированной техники	Казахстан	100%	100%

**АО «НАЦИОНАЛЬНАЯ КОМПАНИЯ «КАЗАХСТАН ИНЖИНИРИНГ»
И ЕГО ДОЧЕРНИЕ ПРЕДПРИЯТИЯ**

**ПРИМЕЧАНИЯ К КОНСОЛИДИРОВАННОЙ ФИНАНСОВОЙ ОТЧЕТНОСТИ ЗА ГОД,
ЗАКОНЧИВШИЙСЯ 31 ДЕКАБРЯ 2019 г.
(в тыс. тенге)**

Название	Характер деятельности	Страна	Процент голосующих акций	
			31 декабря 2019 г.	31 декабря 2018 г.
АО «Семей инжиниринг»	Ремонт техники ОПК; двигатели, транспортировочные машины	Казахстан	100%	100%
АО «Семипалатинский машино-строительный завод»	Гусеничные транспортеры-тягачи, крышки люков для грузовых вагонов, ремонт инженерной техники	Казахстан	99%	99%
АО «Тыныс»	Мед. техника, газонапорная арматура, авиа. изделия, трубы, средства пожаротушения	Казахстан	99%	99%
АО «Уральский завод Зенит»	Катера и корабли для ВМС РК; проектирование и изготовление стальных конструкций, запчастей для нефтегазового комплекса	Казахстан	95%	95%
ТОО «R&D center Казахстан Инжиниринг»	Разработка и освоение новых видов специализированной продукции для предприятий ОПК	Казахстан	100%	100%
ТОО «Казахстанская авиационная индустрия»	Ремонт и обслуживание авиационной техники	Казахстан	100%	100%
ТОО «СП «Коргау инжиниринг»	Производство и поставка индивидуальных средств защиты органов дыхания человека	Казахстан	100%	100%

**АО «НАЦИОНАЛЬНАЯ КОМПАНИЯ «КАЗАХСТАН ИНЖИНИРИНГ»
И ЕГО ДОЧЕРНИЕ ПРЕДПРИЯТИЯ**

ПРИМЕЧАНИЯ К КОНСОЛИДИРОВАННОЙ ФИНАНСОВОЙ ОТЧЕТНОСТИ ЗА ГОД,
ЗАКОНЧИВШИЙСЯ 31 ДЕКАБРЯ 2019 г.
(в тыс. тенге)

8. ИНВЕСТИЦИИ В АССОЦИИРОВАННЫЕ И СОВМЕСТНЫЕ ПРЕДПРИЯТИЯ

Инвестиции в ассоциированные предприятия представлены следующим образом:

Наименование	Характер деятельности	Страна	31 декабря 2019 г.		31 декабря 2018 г.	
			Балансовая стоимость	Доля владения, %	Балансовая стоимость	Доля владения, %
Ассоциированные предприятия:						
АО «КАМАЗ инжиниринг»	Производство и реализация автобусов, автомобилей, спецтехники и запасных частей к ним	Казахстан	250,872	25.00%	255,211	25.00%
Прочие			-	49.00%	53,340	49.00%
Резерв на обесценение			(3,303)		-	
Итого инвестиции в ассоциированные предприятия			247,569		308,551	
Совместные предприятия:						
ТОО «Казахстан ASELSAN инжиниринг»	Производство электронно-оптических приборов	Казахстан	3,734,782	50.00%	3,394,480	50.00%
ТОО «Еврокоптер Казахстан инжиниринг»	Производство и техническое обслуживание вертолетов	Казахстан	1,200,470	50.00%	1,100,738	50.00%
ТОО «Талес Казахстан инжиниринг»	Разработка, изготовление и продажа электронного оборудования, систем и/или программного обеспечения и предоставление связанных с этим услуг; изготовление, продажа и техническое обслуживание радио и коммуникационного оборудования для ОПК	Казахстан	-	50.00%	-	50.00%
Резерв на обесценение			-		-	
Итого инвестиции в совместные предприятия			4,935,252		4,495,218	

Все вышеперечисленные ассоциированные и совместные предприятия являются стратегическими для деятельности Группы.

**АО «НАЦИОНАЛЬНАЯ КОМПАНИЯ «КАЗАХСТАН ИНЖИНИРИНГ»
И ЕГО ДОЧЕРНИЕ ПРЕДПРИЯТИЯ**

**ПРИМЕЧАНИЯ К КОНСОЛИДИРОВАННОЙ ФИНАНСОВОЙ ОТЧЕТНОСТИ ЗА ГОД,
ЗАКОНЧИВШИЙСЯ 31 ДЕКАБРЯ 2019 г.
(в тыс. тенге)**

8. ИНВЕСТИЦИИ В АССОЦИИРОВАННЫЕ И СОВМЕСТНЫЕ ПРЕДПРИЯТИЯ (продолжение)

Решением Совета директоров Группы от 29 января 2016 г., утвержден План реструктуризации активов Группы на 2016 г., согласно которому планируется ликвидация ТОО «Талес Казахстан инжиниринг». В феврале 2017 г. решением общего собрания участников ТОО «Талес Казахстан инжиниринг» принято решение о его добровольной ликвидации.

Сводная финансовая информация по существенным совместным предприятиям Группы представлена ниже. Итоговая финансовая информация ниже представляет собой суммы, представленные в финансовых отчетах существенных совместных предприятий Группы, подготовленных в соответствии с МСФО.

	ТОО «Еврокоптер Казахстан инжиниринг»		ТОО «Казахстан ASELSAN инжиниринг»	
	2019 г.	2018 г.	2019 г.	2018 г.
Доходы	1,899,603	2,416,451	5,352,935	3,808,660
Прибыль/ (убыток) и итого совокупный доход/ (убыток) за год	100,512	(98,954)	(238,071)	(918,675)
Доля в прибыли/(убытке) совместных предприятий	50,256	(49,477)	(119,036)	(459,338)
	АО «КАМАЗ инжиниринг»			
	2019 г.	2018 г.		
Доходы	20,714,233	16,399,376		
Прибыль/ (убыток) и итого совокупный доход/ (убыток) за год	376,807	394,162		
Доля в прибыли/(убытке) совместных предприятий	94,202	98,541		

9. ПРОЧИЕ ДОЛГОСРОЧНЫЕ АКТИВЫ

	31 декабря 2019 г.	31 декабря 2018 г.
Долгосрочные товарно-материальные запасы	428,267	994,495
Авансы поставщикам за основные средства	219,917	7,778
Налог на добавленную стоимость	184,436	388,195
Долгосрочные финансовые инвестиции	1,768	1,000
Прочие	47,640	598,956
	882,028	1,990,424

Долгосрочный налог на добавленную стоимость возник в дочерних предприятиях АО «Тыныс» на сумму 184,436 тыс. тенге (2018 г: 388,195 тыс. тенге). Возмещение данной суммы, по оценке руководства, ожидается в сроки, превышающие 12 месяцев.

Долгосрочные товарно-материальные запасы представлены сырьем и материалами дочерних предприятий АО «Семей Инжиниринг» на сумму 313,227 тыс. тенге (2018 г.: 316,570 тыс. тенге) и АО «Завод им. С.М. Кирова» на сумму 3,675 тыс. тенге.

Авансы поставщикам за основные средства возникли в дочерних предприятиях: АО «Семей инжиниринг» на сумму 3,591 тыс. тенге АО «Тыныс» на сумму 10,527 тыс. тенге и АО «Петропавловский завод тяжелого машиностроения» на сумму 205,799 тыс. тенге.

**АО «НАЦИОНАЛЬНАЯ КОМПАНИЯ «КАЗАХСТАН ИНЖИНИРИНГ»
И ЕГО ДОЧЕРНИЕ ПРЕДПРИЯТИЯ**

**ПРИМЕЧАНИЯ К КОНСОЛИДИРОВАННОЙ ФИНАНСОВОЙ ОТЧЕТНОСТИ ЗА ГОД,
ЗАКОНЧИВШИЙСЯ 31 ДЕКАБРЯ 2019 г.
(в тыс. тенге)**

10. ТОВАРНО-МАТЕРИАЛЬНЫЕ ЗАПАСЫ

	<u>31 декабря 2019 г.</u>	<u>31 декабря 2018 г.</u>
Сырье и материалы	14,429,343	9,145,490
Незавершенное производство	7,440,190	8,161,199
Готовая продукция	6,407,462	3,147,385
Товары для перепродажи	128,737	76,053
Прочее	9,130	3,242
	<u>28,414,862</u>	<u>20,533,369</u>
За вычетом резерва по неликвидным ТМЗ	(2,886,713)	(1,838,067)
Списание до чистой стоимости реализации (Примечание 28)	(329,986)	(320,658)
	<u>25,198,163</u>	<u>18,374,644</u>

Движение резерва по неликвидным товарно-материальным запасам за годы, закончившиеся 31 декабря 2019 года и 31 декабря 2018 года, представлено следующим образом:

	<u>31 декабря 2019 г.</u>	<u>31 декабря 2018 г.</u>
Резерв по неликвидным товарно-материальным запасам на начало года	(2,158,725)	(1,985,406)
Начислено за год (Примечания 28)	(1,171,832)	(372,314)
Восстановлено (Примечания 28)	35,168	273,255
Списано за счет ранее созданного резерва	78,690	(74,260)
Резерв по неликвидным товарно-материальным запасам на конец года	<u>(3,216,699)</u>	<u>(2,158,725)</u>

По состоянию на 31 декабря 2019 г. в дочерних организациях АО «Завод им. Кирова», АО «Уральский завод «Зенит», АО «Мунаймаш», АО «Семей Инжиниринг», АО «Семипалатинский машиностроительный завод», АО «Тыныс», АО «Петропавловский завод тяжелого машиностроения», АО «Машиностроительный завод им. С.М. Кирова» были созданы резервы по неликвидным товарно-материальным запасам на сумму 3,216,699 тыс. тенге (2018г.: 2,158,725 тыс. тенге).

11. ТОРГОВАЯ ДЕБИТОРСКАЯ ЗАДОЛЖЕННОСТЬ

	<u>31 декабря 2019 г.</u>	<u>31 декабря 2018 г.</u>
Торговая дебиторская задолженность связанных сторон (Примечание 39)	2,710,473	255,583
Торговая дебиторская задолженность третьих сторон	1,979,935	5,204,827
	<u>4,690,408</u>	<u>5,460,410</u>
За вычетом резерва по сомнительной задолженности	(344,765)	(1,398,764)
	<u>4,345,643</u>	<u>4,061,646</u>

Движение в резерве по сомнительной задолженности за годы, закончившиеся 31 декабря 2019 года и 31 декабря 2018 года, представлено следующим образом:

	<u>31 декабря 2019 г.</u>	<u>31 декабря 2018 г.</u>
Резерв по сомнительной задолженности на начало года	(1,398,764)	(589,636)
Начислено за год	(370,865)	(1,178,832)
Списано за счет ранее созданного резерва	1,424,864	369,704
Резерв по сомнительной задолженности на конец периода	<u>(344,765)</u>	<u>(1,398,764)</u>

**АО «НАЦИОНАЛЬНАЯ КОМПАНИЯ «КАЗАХСТАН ИНЖИНИРИНГ»
И ЕГО ДОЧЕРНИЕ ПРЕДПРИЯТИЯ**

**ПРИМЕЧАНИЯ К КОНСОЛИДИРОВАННОЙ ФИНАНСОВОЙ ОТЧЕТНОСТИ ЗА ГОД,
ЗАКОНЧИВШИЙСЯ 31 ДЕКАБРЯ 2019 г.
(в тыс. тенге)**

11. ТОРГОВАЯ И ПРОЧАЯ ДЕБИТОРСКАЯ ЗАДОЛЖЕННОСТЬ (продолжение)

По состоянию на 31 декабря 2019 года, торговая дебиторская задолженность, за минусом резерва по сомнительной задолженности, была выражена в следующих валютах:

	<u>31 декабря 2019 г.</u>	<u>31 декабря 2018 г.</u>
Тенге	3,567,678	3,863,373
Российские рубли	561,696	185,081
Доллары США	213,381	13,030
Евро	-	162
Кыргызский сом	2,888	-
	<u>4,345,643</u>	<u>4,061,646</u>

12. ПРОЧИЕ НАЛОГИ К ВОЗМЕЩЕНИЮ

	<u>31 декабря 2019 г.</u>	<u>31 декабря 2018 г.</u>
Налог на добавленную стоимость	1,250,380	181,011
Прочие налоги к возмещению	95,185	256,155
	<u>1,345,565</u>	<u>437,166</u>

13. АВАНСЫ ВЫДАННЫЕ

	<u>31 декабря 2019 г.</u>	<u>31 декабря 2018 г.</u>
Краткосрочные авансы, выданные третьим сторонам	46,515,081	7,980,384
Краткосрочные авансы, выданные связанным сторонам (Примечание 39)	1,662,790	-
За вычетом резерва по сомнительной задолженности	(341,230)	(499,496)
	<u>47,836,641</u>	<u>7,480,888</u>

Движение резерва по сомнительной задолженности за годы, закончившиеся 31 декабря, представлено следующим образом:

	<u>31 декабря 2019 г.</u>	<u>31 декабря 2018 г.</u>
Резерв по сомнительной задолженности на начало года	(499,496)	(312,553)
Начислено за год	(81,556)	(224,919)
Списано за счет ранее созданного резерва	239,822	37,976
Резерв по сомнительной задолженности на конец года	<u>(341,230)</u>	<u>(499,496)</u>

По состоянию на 31 декабря авансы выданные, за минусом резерва по сомнительной задолженности, были выражены в следующих валютах:

	<u>31 декабря 2019 г.</u>	<u>31 декабря 2018 г.</u>
Тенге	30,225,636	3,488,809
Российские рубли	15,907,550	1,770,404
Евро	990,974	2,028,618
Доллары США	712,481	193,057
	<u>47,836,641</u>	<u>7,480,888</u>

**АО «НАЦИОНАЛЬНАЯ КОМПАНИЯ «КАЗАХСТАН ИНЖИНИРИНГ»
И ЕГО ДОЧЕРНИЕ ПРЕДПРИЯТИЯ**

**ПРИМЕЧАНИЯ К КОНСОЛИДИРОВАННОЙ ФИНАНСОВОЙ ОТЧЕТНОСТИ ЗА ГОД,
ЗАКОНЧИВШИЙСЯ 31 ДЕКАБРЯ 2019 г.
(в тыс. тенге)**

14. ПРОЧИЕ ТЕКУЩИЕ АКТИВЫ

	31 декабря 2019 г.	31 декабря 2018 г.
Прочие налоги и другие платежи в бюджет	289,000	383,624
Расходы будущих периодов	38,338	43,904
Прочая краткосрочная дебиторская задолженность	25,272	243,883
Дебиторская задолженность работников	17,959	13,079
Прочие	652,076	143,865
	<u>1,022,645</u>	<u>828,355</u>

15. КРАТКОСРОЧНЫЕ ФИНАНСОВЫЕ ИНВЕСТИЦИИ

	31 декабря 2019 г.		31 декабря 2018 г.	
	Процентная ставка	Сумма	Процентная ставка	Сумма
ДБ АО «Сбербанк»	8.5%	125,277	8-14.7%	2,150
АО «Народный банк Казахстана»	8%	100,000	7-9%	465,743
АО «Евразийский Банк»	1.5%-11.5%	90,280	7%	174,701
АО «Казтехнологии»	.	56,000	.	.
ТОО «Steelmanufacturing»	.	10,000	.	.
АО «First Heartland Jysan Bank»	6%	1,100	.	.
АО «Цеснабанк»	.	-	1.5-13.5%	59,224
		<u>382,657</u>		<u>701,818</u>
Минус: долгосрочная часть		(1,100)		(463)
		<u>381,557</u>		<u>701,355</u>

По состоянию на 31 декабря 2019 г. и 31 декабря 2018 г. краткосрочные финансовые инвестиции представлены банковскими депозитами сроком от 3 до 12 месяцев.

По состоянию на 31 декабря краткосрочные финансовые инвестиции представлены в следующих валютах:

	31 декабря 2019 г.	31 декабря 2018 г.
Тенге	380,547	696,507
Доллары США	1,010	.
Российские рубли	-	4,848
	<u>381,557</u>	<u>701,355</u>

16. ДЕНЕЖНЫЕ СРЕДСТВА И ИХ ЭКВИВАЛЕНТЫ

	31 декабря 2019 г.	31 декабря 2018 г.
Денежные средства на банковских счетах, в тенге	9,189,591	11,086,581
Денежные средства на банковских счетах, в иностранной валюте	6,765,454	706,680
Денежные средства в кассе, в тенге	15,849	11,493
Краткосрочные депозиты	3,000	209,705
	<u>15,973,894</u>	<u>12,014,459</u>

**АО «НАЦИОНАЛЬНАЯ КОМПАНИЯ «КАЗАХСТАН ИНЖИНИРИНГ»
И ЕГО ДОЧЕРНИЕ ПРЕДПРИЯТИЯ**

**ПРИМЕЧАНИЯ К КОНСОЛИДИРОВАННОЙ ФИНАНСОВОЙ ОТЧЕТНОСТИ ЗА ГОД,
ЗАКОНЧИВШИЙСЯ 31 ДЕКАБРЯ 2019 г.
(в тыс. тенге)**

16. ДЕНЕЖНЫЕ СРЕДСТВА И ИХ ЭКВИВАЛЕНТЫ (продолжение)

Денежные средства и эквиваленты представлены в следующих валютах:

	<u>31 декабря 2019 г.</u>	<u>31 декабря 2018 г.</u>
Тенге	9,208,440	11,307,779
Российские рубли	4,982,623	207,659
Доллары США	1,111,410	333,786
Евро	671,396	165,235
Украинская гривна	25	-
	<u>15,973,894</u>	<u>12,014,459</u>

17. АКТИВЫ, ПРЕДНАЗНАЧЕННЫЕ ДЛЯ ПРОДАЖИ

	<u>31 декабря 2019 г.</u>	<u>31 декабря 2018 г.</u>
Реализация доли участия	4,301,567	4,301,567
Оборудование	3,189	3,189
Прочие долгосрочные активы	501	36,478
	<u>4,305,257</u>	<u>4,341,234</u>

В реализацию доли участия входят реализация АО «ЗИКСТО», ТОО «Казахстанская авиационная индустрия» и ТОО «КазИнж Электроникс» согласно Постановлению Правительства Республики Казахстан от 30 декабря 2015 года №1141 «О некоторых вопросах приватизации на 2016-2020 годы» на основании решения Совета Директоров АО «НК «Казахстан инжиниринг» (протокола №7 и №9 от 22.11.2017г. и 21.11.2018г. соответственно). Наиболее существенной долей является доля участия в ТОО «Казахстанская авиационная индустрия» в размере 3,851,323 тыс. тенге. В период после отчетной даты данная доля участия была реализована.

18. УСТАВНЫЙ КАПИТАЛ

По состоянию на 31 декабря 2019 г. Объявленный, выпущенный и полностью оплаченный уставный капитал Группы состоял из простых акций в количестве 26,276,802 акций, номинальной стоимостью 1,000 тенге, каждая и на 31 декабря 2018 г. 24,776,802 акций соответственно.

В течение 2019 г. Компания осуществила выпуск 1,500,000 штук простых акций номинальной стоимостью 1,000 тенге каждая. Данные акции были приобретены Министерством оборонной и аэрокосмической промышленности, вклад был осуществлен денежными средствами 1 марта 2019 года.

По состоянию на 31 декабря 2019 г. 100% акций Группы принадлежат Министерству индустрии и инфраструктурного развития Республики Казахстан.

В 2019 г. Компания не объявляла и не выплачивала дивиденды.

Балансовая стоимость простой акции

	<u>31 декабря 2019 г.</u>	<u>31 декабря 2018 г.</u>
Всего активы	136,449,829	82,401,995
Нематериальные активы	(456,982)	(344,220)
Обязательства всего	<u>(121,410,936)</u>	<u>(63,847,086)</u>
Чистые активы для простых акций	<u>14,581,911</u>	<u>18,210,689</u>
Количество простых акций в целях расчета балансовой стоимости акции (шт.)	<u>26,276,802</u>	<u>24,776,802</u>
Балансовая стоимость одной простой акции (тенге)	<u>0,555</u>	<u>0,735</u>

**АО «НАЦИОНАЛЬНАЯ КОМПАНИЯ «КАЗАХСТАН ИНЖИНИРИНГ»
И ЕГО ДОЧЕРНИЕ ПРЕДПРИЯТИЯ**

**ПРИМЕЧАНИЯ К КОНСОЛИДИРОВАННОЙ ФИНАНСОВОЙ ОТЧЕТНОСТИ ЗА ГОД,
ЗАКОНЧИВШИЙСЯ 31 ДЕКАБРЯ 2019 г.
(в тыс. тенге)**

19. ДОПОЛНИТЕЛЬНО ОПЛАЧЕННЫЙ КАПИТАЛ

По состоянию на 31 декабря 2019 г. и 31 декабря 2018 г. дополнительно оплаченный капитал составил 841,018 тыс. тенге. Дополнительно оплаченный капитал включает:

- разницу между стоимостью акций, внесенных в качестве вклада в уставный капитал ГУ Комитетом государственного имущества и приватизации Министерства финансов Казахстана и стоимостью объявленного уставного капитала Группы на сумму 428,612 тыс. тенге;
- корректировку до справедливой стоимости, с учетом эффекта отложенного налога по займам со ставкой ниже рыночной, полученного от Акционера на сумму 412,406 тыс. тенге. Данные займы были полностью оплачены в 2013 г.

20. НЕКОНТРОЛИРУЮЩИЕ ДОЛИ

	<u>31 декабря 2019 г.</u>	<u>31 декабря 2018 г.</u>
На 1 января	661,904	642,489
Прибыль и итого совокупный доход за год, относящиеся к неконтролирующим долям	59,420	55,510
Дивиденды	(30,021)	(36,095)
На конец отчетного периода	<u>691,303</u>	<u>661,904</u>

Обобщенная финансовая информация по отчету о финансовом положении и прибыли или убытке дочерних компаний, в которых имеется существенная неконтролирующая доля на 31 декабря 2019 года и 2018 года представлены следующим образом:

АО «Мунаймаш» (48%)	<u>31 декабря 2019 г.</u>	<u>31 декабря 2018 г.</u>
Долгосрочные активы	689,267	772,547
Текущие активы	1,352,611	1,856,042
Долгосрочные обязательства	179,856	320,274
Текущие обязательства	749,919	1,257,509
Выручка	3,563,121	2,910,888
Валовая прибыль	417,407	354,144
Прибыль/(убыток) за год	123,895	115,743
Итого совокупный доход	123,895	115,743

Обобщенная финансовая информация по денежным потокам дочерних компаний, в которых имеется существенная неконтролирующая доля на 31 декабря 2019 года и 2018 года представлена в таблице ниже:

АО «Мунаймаш» (48%)	<u>31 декабря 2019 г.</u>	<u>31 декабря 2018 г.</u>
Операционная деятельность	39,179	476,429
Инвестиционная деятельность	75,221	(154,535)
Финансовая деятельность	(208,684)	(199,091)
Всего чистый денежный поток	<u>(94,284)</u>	<u>122,803</u>

**АО «НАЦИОНАЛЬНАЯ КОМПАНИЯ «КАЗАХСТАН ИНЖИНИРИНГ»
И ЕГО ДОЧЕРНИЕ ПРЕДПРИЯТИЯ**

**ПРИМЕЧАНИЯ К КОНСОЛИДИРОВАННОЙ ФИНАНСОВОЙ ОТЧЕТНОСТИ ЗА ГОД,
ЗАКОНЧИВШИЙСЯ 31 ДЕКАБРЯ 2019 г.**
(в тыс. тенге)

21. ЗАЙМЫ

	Срок погашения	Процентная ставка	31 декабря 2019 г.	Процентная ставка	31 декабря 2018 г.
Займы, финансовая помощь:					
АО «Народный банк Казахстана»	Февраль 2019 г. - август 2020 г.	12.0% - 13.0%	17,150,050	12.0% - 13.0%	18,638,926
АО «Самрук - Казына»	Ноябрь 2021 г.	-	5,327,956	-	5,327,956
АО «АТФ Банк»	Декабрь 2019 г. - декабрь 2020 г.	12.0% - 13.0%	2,574,131	12.0% - 13.0%	2,453,604
ТОО Темиржолэнерго		-	250,000	-	-
ТОО «Камкор Менеджмент»	Февраль 2020 г.	-	10,192	-	-
Физ. лицо (Омаров Н.С.)		-	25,820	-	-
Физ. лицо (Сулейменов К.Р.)		-	160	-	-
			<u>25,338,309</u>		<u>26,420,486</u>
Включая/ (за вычетом):			<u>3,314,396</u>		<u>3,059,584</u>
Накопленные проценты			<u>3,314,396</u>		<u>3,783,087</u>
Дисконт			-		(723,503)
Итого займы и ценные бумаги			<u>28,652,705</u>		<u>29,480,070</u>
Минус: текущая часть займов			(28,252,917)		(17,801,877)
Долгосрочная часть долговых ценных бумаг и займов			<u>399,788</u>		<u>11,678,193</u>

АО «Народный Банк Казахстана»

В 2016 году в рамках Соглашения о предоставлении кредитной линии, Группа привлекла займы в АО «Народный Банк Казахстана» со ставкой 14% годовых в сумме 21,600,000 тыс. тенге и 4,640,590 тыс. тенге, со сроком погашения 8 августа 2019 г. и 31 августа 2018 г. соответственно.

В августе 2017 г. Группа частично погасила основной долг в сумме 6,000,000 тыс. тенге по траншу на 21,600,000 тыс. тенге за счет краткосрочной финансовой помощи, полученной от АО «Самрук-Казына» 26 июля 2017 г. Согласно дополнительному соглашению от 4 августа 2017 г., Группа продлила срок погашения оставшейся доли основного долга в размере 15,600,000 тыс. тенге до 10 августа 2020 г., со ставкой вознаграждения 12% годовых.

В 2019 году Группа осуществила погашение основного долга по траншу 1 в размере 605,506 тыс. тенге. По траншу 2 Группа частично погасила основной долг в сумме 2,485,035 тыс. тенге за счет средств от приватизации активов, срок погашения оставшейся доли основного долга в размере 2,155,556 тыс. тенге до 1 февраля 2019 года. Таким образом, на 31 декабря 2019 года у Компании имеется просроченная задолженность по основному долгу:

- Транш 1 в размере 7,894,494 тыс. тенге;
- Транш 2 в размере 2,155,556 тыс. тенге.

За просрочку основного долга и вознаграждений Группа признала штрафы и пени на сумму 1,395,458 тыс. тенге в составе статьи «Прочие текущие обязательства» (Примечание 26).

**АО «НАЦИОНАЛЬНАЯ КОМПАНИЯ «КАЗАХСТАН ИНЖИНИРИНГ»
И ЕГО ДОЧЕРНИЕ ПРЕДПРИЯТИЯ**

**ПРИМЕЧАНИЯ К КОНСОЛИДИРОВАННОЙ ФИНАНСОВОЙ ОТЧЕТНОСТИ ЗА ГОД,
ЗАКОНЧИВШИЙСЯ 31 ДЕКАБРЯ 2019 г.
(в тыс. тенге)**

21. ЗАЙМЫ (ПРОДОЛЖЕНИЕ)

АО «Самрук-Қазына»

Группа заключила кредитный договор №824-И/1 от 2 июля 2018 года с АО «Фонд национального благосостояния «Самрук-Қазына» (далее АО «Самрук-Қазына») на сумму 5,327,956 тыс. тенге. Срок кредита до 31 декабря 2021 года. Погашение основного долга по кредитному договору планировалось ежегодно, начиная с 25 ноября 2019 года платежами в 2 000 000 тысячи тенге, 2 150 000 тысячи тенге и 1 177 956 тысяч тенге соответственно. В связи с задолженностью по погашению 1 транша в размере 2 000 000 тысяч тенге, вся сумма займа была отражена текущей статье «Займы» (Примечание 21).

Согласно кредитному договору №824-И/1 от 2 июля 2018 года, заем от АО «Самрук-Қазына» был признан по ставке вознаграждения - 4% годовых. В связи со льготной ставкой вознаграждения, Группа в 2018 году признала разницу между справедливой стоимостью займа, рассчитанной с использованием рыночной процентной ставки 13.25% годовых, и суммой полученных средств в размере 753,354 тысяч тенге, дисконт учтен в статье «Доходы будущих периодов». Амортизация дисконта за 2018 год в сумме 29,851 тысяч тенге признана в статье «Финансовые расходы» (Примечание 33).

В 2019 году Группа допустила просрочку первого платежа по графику, в связи с чем, признала всю задолженность в составе краткосрочных займов ввиду возможного востребования со стороны кредитора.

По состоянию на 31 декабря 2019 и 2018 гг. все займы были выражены в тенге.

22. ДОЛГОСРОЧНАЯ ТОРГОВАЯ КРЕДИТОРСКАЯ ЗАДОЛЖЕННОСТЬ

	31 декабря 2019 г.	31 декабря 2018 г.
Долгосрочная задолженность перед подотчетными лицами	1,206	240
Долгосрочная кредиторская задолженность перед поставщиками и подрядчиками	827	3,235,104
	<u>2,033</u>	<u>3,235,344</u>

23. ТЕКУЩАЯ ТОРГОВАЯ КРЕДИТОРСКАЯ ЗАДОЛЖЕННОСТЬ

	31 декабря 2019 г.	31 декабря 2018 г.
Кредиторская задолженность поставщикам и подрядчикам	15,083,972	5,883,620
Кредиторская задолженность связанным сторонам (Примечание 39)	54,075	49,276
	<u>15,138,047</u>	<u>5,932,896</u>

Торговая кредиторская задолженность выражена в следующих валютах:

	31 декабря 2019 г.	31 декабря 2018 г.
Тенге	1,586,298	4,278,186
Российские рубли	9,752,260	887,544
Доллары США	2,861,775	708,377
Евро	937,697	58,789
Украинская гривна	17	-
	<u>15,138,047</u>	<u>5,932,896</u>

**АО «НАЦИОНАЛЬНАЯ КОМПАНИЯ «КАЗАХСТАН ИНЖИНИРИНГ»
И ЕГО ДОЧЕРНИЕ ПРЕДПРИЯТИЯ**

**ПРИМЕЧАНИЯ К КОНСОЛИДИРОВАННОЙ ФИНАНСОВОЙ ОТЧЕТНОСТИ ЗА ГОД,
ЗАКОНЧИВШИЙСЯ 31 ДЕКАБРЯ 2019 г.
(в тыс. тенге)**

24. ЗАДОЛЖЕННОСТЬ ПО ПРОЧИМ НАЛОГАМ

	31 декабря 2019 г.	31 декабря 2018 г.
НДС к оплате	1,341,898	1,578,417
Подходный налог с физических лиц	226,995	170,242
Социальный налог к уплате	150,376	85,261
Пенсионные социальные отчисления и мед страхование	25,666	226,213
Прочие налоги	11,974	48,310
	<u>1,756,909</u>	<u>2,108,443</u>

25. АВАНСЫ ПОЛУЧЕННЫЕ

	31 декабря 2019 г.	31 декабря 2018 г.
Авансы полученные от связанных сторон (Примечание 39)	61,627,580	16,340,065
Авансы полученные от третьих сторон	5,482,177	-
	<u>67,109,757</u>	<u>16,340,065</u>

Авансы, полученные от третьих сторон, включали предоплаты за продажу долей в дочерние и ассоциированные предприятия. 30 июня 2020 года ТОО «Камкор Менеджмент» была произведена полная оплата по договору купли-продажи доли участия в уставном капитале ТОО «КАЗАХСТАНСКАЯ АВИАЦИОННАЯ ИНДУСТРИЯ» №ДГ/1 от 27.07.2018 года, полученные авансы на сумму 3,571,024 тыс. тенге были погашены (Примечание 17).

По состоянию на 31 декабря 2019 года, авансы полученные выражены в следующих валютах:

	31 декабря 2019 г.	31 декабря 2018 г.
Тенге	66,905,852	16,340,065
Российские рубли	203,905	-
	<u>67,109,757</u>	<u>16,340,065</u>

26. ПРОЧИЕ ТЕКУЩИЕ ОБЯЗАТЕЛЬСТВА

	31 декабря 2019 г.	31 декабря 2018 г.
Резервы	727,199	610,278
Дивиденды к уплате третьим сторонам	407,403	73,051
Расчеты с персоналом по оплате труда	283,089	372,320
Прочая кредиторская задолженность	5,901,516	3,675,307
Прочие текущие обязательства	-	55,510
	<u>7,319,207</u>	<u>4,786,466</u>

Прочие текущие обязательства выражены в тенге.

**АО «НАЦИОНАЛЬНАЯ КОМПАНИЯ «КАЗАХСТАН ИНЖИНИРИНГ»
И ЕГО ДОЧЕРНИЕ ПРЕДПРИЯТИЯ**

**ПРИМЕЧАНИЯ К КОНСОЛИДИРОВАННОЙ ФИНАНСОВОЙ ОТЧЕТНОСТИ ЗА ГОД,
ЗАКОНЧИВШИЙСЯ 31 ДЕКАБРЯ 2019 г.
(в тыс. тенге)**

27. ДОХОДЫ

За периоды, закончившиеся 31 декабря 2019 года и 31 декабря 2018 года, доходы представлены следующим образом:

	<u>31 декабря 2019 г.</u>	<u>31 декабря 2018 г.</u>
Доход от реализации приобретенных продукции и услуг	64,899,452	68,899,937
Доход от реализации произведенной продукции и услуг	30,296,853	38,162,889
	<u>95,196,305</u>	<u>107,062,826</u>

За 2019 год доход от операций со связанными сторонами составил 70,804,709 тыс. тенге (2018 г.: 94,551,404 тыс. тенге), что составляет 74% от общих доходов (2018 г.: 88%) (Примечание 39).

28. СЕБЕСТОИМОСТЬ

За периоды, закончившиеся 31 декабря 2019 года и 31 декабря 2018 года, себестоимость произведенной продукции, услуг по видам затрат представлена следующим образом:

	<u>31 декабря 2019 г.</u>	<u>31 декабря 2018 г.</u>
Работы и услуги производственного характера	48,784,265	25,125,211
Материалы и запасы	25,110,415	63,277,593
Зарплата и связанные с ней налоги	7,633,379	5,625,525
Износ и амортизация	1,643,652	1,092,104
Прочие расходы в составе себестоимости	1,244,554	4,538,072
Командировочные расходы	301,505	189,135
Коммунальные расходы и содержание зданий	272,395	350,816
Ремонт и обслуживание	167,521	275,021
Резерв по неиспользованным отпускам и прочим вознаграждениям	141,660	31,020
Транспортные услуги	69,414	47,484
Страхование	30,962	16,491
Лицензии, разрешения, сборы, платы и т.д.	30,414	23,849
Услуги охраны	20,213	16,520
Аренда	19,401	17,239
Обучение персонала	13,101	26,858
Услуги связи	10,319	3,309
	<u>85,493,170</u>	<u>100,656,247</u>

29. АДМИНИСТРАТИВНЫЕ РАСХОДЫ

	<u>31 декабря 2019 г.</u>	<u>31 декабря 2018 г.</u>
Заработная плата и отчисления	2,070,646	2,165,843
Резерв по сомнительным долгам	1,191,614	40,660
Услуги сторонних организации	376,609	486,231
Износ и амортизация	202,719	204,974
Командировочные и представительские расходы	185,576	222,199
Расходы по аренде	183,339	241,861
Налоги	134,513	247,219
Резерв по неиспользованным отпускам и прочим вознаграждениям	48,991	31,020
Списание ТМЗ до чистой стоимости реализации (Примечание 9)	(1,428)	(320,658)
Резерв по неликвидным материалам (Примечание 9)	-	(80,481)
Прочие	1,853,914	1,134,561
	<u>6,246,493</u>	<u>4,373,429</u>

**АО «НАЦИОНАЛЬНАЯ КОМПАНИЯ «КАЗАХСТАН ИНЖИНИРИНГ»
И ЕГО ДОЧЕРНИЕ ПРЕДПРИЯТИЯ**

**ПРИМЕЧАНИЯ К КОНСОЛИДИРОВАННОЙ ФИНАНСОВОЙ ОТЧЕТНОСТИ ЗА ГОД,
ЗАКОНЧИВШИЙСЯ 31 ДЕКАБРЯ 2019 г.
(в тыс. тенге)**

30. РАСХОДЫ ПО РЕАЛИЗАЦИИ

	<u>31 декабря 2019 г.</u>	<u>31 декабря 2018 г.</u>
Оплата труда	401,086	314,170
Транспортные расходы	143,486	129,166
Командировочные расходы	135,438	126,985
Расходы на рекламу	48,365	47,160
Налоги и другие обязательные платежи в бюджет	39,087	4,779
Материалы	24,976	144,308
Аренда помещения	17,710	12,804
Амортизация и износ	15,297	17,337
Услуги связи	10,804	23,102
Коммунальные услуги	3,379	2,381
Прочие расходы	218,359	243,178
	<u>1,057,987</u>	<u>1,065,370</u>

31. ПРОЧИЕ ДОХОДЫ/(РАСХОДЫ) НЕТТО

	<u>31 декабря 2019 г.</u>	<u>31 декабря 2018 г.</u>
Доходы/(расходы) по штрафам, пени и неустойкам	232,836	8,631
Доход от безвозмездно полученного имущества	136,232	75,420
Доходы/(расходы) от аренды	88,499	100,103
Доходы/(расходы) от выбытия активов	47,540	1,844,685
Восстановление/(Обесценение) прочих активов	(3,027,190)	854,152
Прочие	(167,827)	62,761
	<u>(2,689,910)</u>	<u>2,945,752</u>

Доход от выбытия дочерней компании АО «ПСЗ «Омега» признан в составе доходов от выбытия активов за 2019 год в сумме 76,735 тыс. тенге.

32. ФИНАНСОВЫЕ ДОХОДЫ

	<u>31 декабря 2019 г.</u>	<u>31 декабря 2018 г.</u>
Процентные доходы по краткосрочным депозитам и по текущим счетам	745,040	102,775
Прочие финансовые доходы	72,233	37,553
Вознаграждение по выданному займу	5,889	1,866
	<u>823,162</u>	<u>142,194</u>

33. ФИНАНСОВЫЕ РАСХОДЫ

	<u>31 декабря 2019 г.</u>	<u>31 декабря 2018 г.</u>
Проценты по выпущенным облигациям и займам	1,573,069	-
Дивиденды по привилегированным акциям	43,782	40,163
Прочие финансовые расходы	2,236,987	2,598,436
	<u>3,853,838</u>	<u>2,638,599</u>

**АО «НАЦИОНАЛЬНАЯ КОМПАНИЯ «КАЗАХСТАН ИНЖИНИРИНГ»
И ЕГО ДОЧЕРНИЕ ПРЕДПРИЯТИЯ**

**ПРИМЕЧАНИЯ К КОНСОЛИДИРОВАННОЙ ФИНАНСОВОЙ ОТЧЕТНОСТИ ЗА ГОД,
ЗАКОНЧИВШИЙСЯ 31 ДЕКАБРЯ 2019 г.**
(в тыс. тенге)

34. ПРИБЫЛЬ/(УБЫТОК) ОТ КУРСОВОЙ РАЗНИЦЫ, НЕТТО

	31 декабря 2019 г.	31 декабря 2018 г.
Доходы от переоценки активов/обязательств в иностранной валюте	102,628	29,338
Расходы от переоценки активов/обязательств в иностранной валюте	(92,774)	(1,767,580)
	<u>9,854</u>	<u>(1,738,242)</u>

35. ПОДОХОДНЫЙ НАЛОГ

	31 декабря 2019 г.	31 декабря 2018 г.
Расходы по текущему подоходному налогу	600,726	407,777
Экономия по отложенному подоходному налогу	1,103,130	491,804
	<u>1,703,856</u>	<u>899,581</u>

Сверка между ожидаемыми расходами по подоходному налогу при применении 20% ставки:

	31 декабря 2019 г.	31 декабря 2018 г.
Убыток от продолжающейся деятельности до налогообложения	(2,790,447)	(499,503)
Теоретический налог по официальной налоговой ставке 20%	(558,089)	(99,901)
Налоговый эффект постоянных разниц	2,239,074	952,945
Доля в прибыли/(убытках) ассоциированных и совместных предприятий	22,871	46,537
	<u>1,703,856</u>	<u>899,581</u>

Отложенные налоговые активы/отложенные налоговые обязательства:

	На 1 января 2019 года	Признано в прибылях и убытках	На 31 декабря 2019 года
Переносимые налоговые убытки	2,773,959	(1,797,361)	976,598
Прочие обязательства	734,894	(467,896)	266,998
Резервы	677,083	965,966	1,643,049
Торговая дебиторская задолженность	138,547	(130,466)	8,081
Займы выданные	-	144,701	144,701
Налоги к уплате	24,642	4,976	29,618
Основные средства	(1,602,975)	176,950	(1,426,025)
	<u>2,746,150</u>	<u>(1,103,130)</u>	<u>1,643,020</u>
	На 1 января 2018 года	Признано в прибылях и убытках	На 31 декабря 2018 года
Переносимые налоговые убытки	4,089,863	(1,315,904)	2,773,959
Прочие обязательства	197,911	536,983	734,894
Резервы	430,546	246,537	677,083
Торговая дебиторская задолженность	122,069	16,478	138,547
Налоги к уплате	18,893	5,749	24,642
Основные средства	(1,621,328)	18,353	(1,602,975)
	<u>3,237,954</u>	<u>(491,804)</u>	<u>2,746,150</u>

АО «НАЦИОНАЛЬНАЯ КОМПАНИЯ «КАЗАХСТАН ИНЖИНИРИНГ» И ЕГО ДОЧЕРНИЕ ПРЕДПРИЯТИЯ

**ПРИМЕЧАНИЯ К КОНСОЛИДИРОВАННОЙ ФИНАНСОВОЙ ОТЧЕТНОСТИ ЗА ГОД,
ЗАКОНЧИВШИЙСЯ 31 ДЕКАБРЯ 2019 г.
(в тыс. тенге)**

35. ПОДОХОДНЫЙ НАЛОГ (ПРОДОЛЖЕНИЕ)

7 августа 2020 года в АО «НК «Казахстан инжиниринг» завершилась документальная налоговая проверка в части корпоративного подоходного налога и налога на добавленную стоимость за периоды 2015-2017 гг. По результатам налоговой проверки доначислен корпоративный подоходный налог в сумме 5,748,679 тыс. тенге, а также пеня по данному налогу в сумме 775,504 тыс. тенге. Сумма доначисления по КПН возникла при отнесении Компанией на вычеты расходов по обслуживанию облигационного займа в виде вознаграждения и курсовой разницы при определении налогооблагаемого дохода. Компания выразила свое несогласие с налоговыми органами и подала жалобу на результаты налоговой проверки в Министерство финансов РК, так как Руководство считает необоснованным исключение из вычетов расходов, связанных со сделкой по выпуску и размещению еврооблигаций и признания данных расходов не в целях уставной деятельности и не в целях получения совокупного годового дохода.

Руководство Компании не начислило данные обязательства так как считает, что в соответствии с Уставом и Законом РК «Об акционерных обществах» и иными законодательными актами, выпуск облигации не является отдельным видом деятельности какого-либо субъекта, а представляет собой один из финансовых инструментов для пополнения оборотных средств и источников дополнительных средств для эмитента, являясь эквивалентом займа. На момент выпуска данной финансовой отчетности ответ на жалобу Компании не был получен, в связи с тем, что срок предоставления ответа не наступил.

36. УСЛОВНЫЕ ОБЯЗАТЕЛЬСТВА

Налогообложение и регулятивная среда

В настоящее время в Казахстане имеется ряд законов, относящихся к различным налогам, взимаемым как национальными, так и региональными органами власти. Законы в отношении данных налогов не действовали в течение значительного времени по сравнению с более развитыми рынками, поэтому применение их положений часто не ясно или не установлено. Соответственно, было установлено мало прецедентов в отношении налоговых вопросов, и имеют место различные мнения относительно юридического толкования законов.

В соответствии с законодательством налоговые органы могут налагать существенные штрафы и пени за несвоевременную или неправильную подачу налоговых деклараций и/или выплаты налогов. Эти факторы создают в Казахстане более значительные налоговые риски, чем в странах с более развитой налоговой системой.

Юридические вопросы

Группа была и продолжает время от времени быть объектом судебных разбирательств и судебных решений, которые по отдельности или в совокупности не оказали значительного влияния на Группу. Руководство считает, что разрешение всех деловых вопросов не окажет существенного влияния на финансовое положение или результаты деятельности Группы.

Охрана окружающей среды

Руководство считает, что Группа соблюдает требования Республики Казахстан в отношении вопросов окружающей среды и не имеет существенных обязательств по ним. Группа не отразила в данной консолидированной финансовой отчетности резервы на покрытие возможных убытков.

**АО «НАЦИОНАЛЬНАЯ КОМПАНИЯ «КАЗАХСТАН ИНЖИНИРИНГ»
И ЕГО ДОЧЕРНИЕ ПРЕДПРИЯТИЯ**

**ПРИМЕЧАНИЯ К КОНСОЛИДИРОВАННОЙ ФИНАНСОВОЙ ОТЧЕТНОСТИ ЗА ГОД,
ЗАКОНЧИВШИЙСЯ 31 ДЕКАБРЯ 2019 г.
(в тыс. тенге)**

36. УСЛОВНЫЕ ОБЯЗАТЕЛЬСТВА (ПРОДОЛЖЕНИЕ)

Страхование

Группа не производила страхование производственных активов, гражданской правовой ответственности перед третьими лицами, а также перед своими работниками. Так как отсутствие страхования не означает уменьшение стоимости активов или возникновение обязательств, никакого резерва на непредвиденные расходы, связанные с порчей или потерей таких активов, по состоянию на 31 декабря 2019 г. в данной консолидированной финансовой отчетности не было создано.

Ограничение рынка

Одним из основных видов деятельности Группы является разработка, производство и реализация оборудования оборонно-промышленного комплекса. Деятельность Группы является стратегической для Республики Казахстан и должна быть лицензирована и одобрена Правительством Республики Казахстан. Данный факт ограничивает рынок сбыта продукции, выпускаемой Группой.

37. ФИНАНСОВЫЕ ИНСТРУМЕНТЫ, ЦЕЛИ И ПОЛИТИКА УПРАВЛЕНИЯ ФИНАНСОВЫМ РИСКОМ

Основные финансовые инструменты Группы включают займы, деньги и краткосрочные вклады, а также дебиторскую и кредиторскую задолженность. Главным риском по финансовым инструментам Группы является кредитный риск. Группа также контролирует рыночный риск и риск ликвидности, возникающие по всем финансовым инструментам.

Управление риском недостаточности капитала

Руководство Группы преследует политику поддержания устойчивой базы капитала, с тем чтобы сохранить доверие инвесторов, кредиторов и рынка, а также обеспечить будущее развитие бизнеса. Руководство контролирует показатель нормы прибыли на (инвестированный) капитал; этот показатель определяется Группой как отношение чистой прибыли от операционной деятельности к общей величине принадлежащего собственникам капитала за вычетом неконтролирующих долей.

Группа управляет риском недостаточности капитала, чтобы убедиться, что Группа сможет продолжить деятельность как непрерывно действующее предприятие при максимальном увеличении прибыли для Акционера посредством оптимизации баланса долга и капитала.

В течение года подход Группы по управлению недостаточности капитала не менялся. Ни сама Компания, ни одна из дочерних предприятий не являются субъектом внешних требований к капиталу.

Структура капитала Группы включает чистые заемные средства (который включает в себя займы, финансовую аренду, включая встроенный инструмент, и долговой компонент привилегированных акций, после уменьшения на денежные средства и их эквиваленты, денежные средства, ограниченные в использовании и краткосрочные финансовые инвестиции) и капитал Группы (который включает в себя уставный капитал, дополнительно оплаченный капитал, нераспределенную прибыль и неконтролирующие доли, как раскрыто в Примечаниях 17, 18 и 19).

	<u>31 декабря 2019 г.</u>	<u>31 декабря 2018 г.</u>
Заемные средства	28,652,705	29,480,070
Денежные средства и их эквиваленты, краткосрочные финансовые инвестиции и денежные средства, ограниченные в использовании	(15,973,894)	(12,014,459)
Чистые заемные средства	<u>12,678,911</u>	<u>17,465,611</u>
Собственный капитал	<u>26,276,802</u>	<u>24,776,802</u>
Отношение чистых заемных средств к капиталу	48,25%	70,49%

**АО «НАЦИОНАЛЬНАЯ КОМПАНИЯ «КАЗАХСТАН ИНЖИНИРИНГ»
И ЕГО ДОЧЕРНИЕ ПРЕДПРИЯТИЯ**

**ПРИМЕЧАНИЯ К КОНСОЛИДИРОВАННОЙ ФИНАНСОВОЙ ОТЧЕТНОСТИ ЗА ГОД,
ЗАКОНЧИВШИЙСЯ 31 ДЕКАБРЯ 2019 г.**
(в тыс. тенге)

**37. ФИНАНСОВЫЕ ИНСТРУМЕНТЫ, ЦЕЛИ И ПОЛИТИКА УПРАВЛЕНИЯ ФИНАНСОВЫМ РИСКОМ
(ПРОДОЛЖЕНИЕ)**

Категории финансовых инструментов

	<u>31 декабря 2019 г.</u>	<u>31 декабря 2018 г.</u>
Финансовые активы		
Денежные средства и их эквиваленты	15,973,894	12,014,459
Краткосрочные финансовые инвестиции	382,657	701,818
Торговая дебиторская задолженность	4,347,927	4,076,595
Прочие текущие активы	1,022,645	828,355
Финансовые обязательства		
Торговая кредиторская задолженность	15,140,080	9,168,240
Займы	28,652,705	29,480,070
Финансовая аренда	235,501	363,975
Обязательства по привилегированным акциям	136,722	136,722
Прочие обязательства	7,344,896	4,787,672

Основные принципы учетной политики

Данные об основных принципах учетной политики и принятых методах, включая критерии признания, основу оценки и основу, на которой признаются доходы и расходы, в отношении каждого класса финансовых активов, финансовых обязательств и долевых инструментов раскрыты в Примечании 3 к консолидированной финансовой отчетности.

Цели управления финансовыми рисками

Управление риском - важный элемент деятельности Группы. Компания контролирует и управляет финансовыми рисками, относящимися к операциям Группы через внутренние отчеты по рискам, в которых анализируется подверженность риску по степени и величине рисков. Данные риски включают рыночный риск (включая валютный риск, риск изменения процентной ставки в отношении справедливой стоимости и ценовой риск), риск ликвидности и риск изменения процентной ставки в отношении денежных потоков. Ниже приводится описание политики управления рисками Группы.

Риск, связанный с процентной ставкой

Риск, связанный с процентными ставками, представляет собой для Группы риск изменения рыночных процентных ставок, который может привести к снижению общей доходности инвестиций и увеличению оттока денег по займам Группы. Данный риск не существенен для Группы, поскольку процентные финансовые активы и обязательства содержат фиксированные процентные ставки.

Валютный риск

Группа подвержена валютному риску в ходе реализации и приобретений, а также заимствований, деноминированных в валюте отличной от функциональной валюты Группы, которой является Казахстанский тенге. Суммы денежных средств и их эквивалентов, краткосрочных инвестиций, торговой и прочей кредиторской задолженности деноминированных в иностранной валюте, которыми в основном являются доллары США и Российские рубли, выражены в тенге в консолидированной финансовой отчетности. В результате возникает прибыль или убыток от изменения обменных курсов тенге против иностранной валюты.

**АО «НАЦИОНАЛЬНАЯ КОМПАНИЯ «КАЗАХСТАН ИНЖИНИРИНГ»
И ЕГО ДОЧЕРНИЕ ПРЕДПРИЯТИЯ**

ПРИМЕЧАНИЯ К КОНСОЛИДИРОВАННОЙ ФИНАНСОВОЙ ОТЧЕТНОСТИ ЗА ГОД,
ЗАКОНЧИВШИЙСЯ 31 ДЕКАБРЯ 2019 г.
(в тыс. тенге)

**37. ФИНАНСОВЫЕ ИНСТРУМЕНТЫ, ЦЕЛИ И ПОЛИТИКА УПРАВЛЕНИЯ ФИНАНСОВЫМ РИСКОМ
(ПРОДОЛЖЕНИЕ)**

Подверженность валютному риску

Подверженность Группы валютному риску, исходя из условных (номинальных) величин, была следующей:

	Доллары США		Российские рубли		Евро	
	31 декабря 2019 г.	31 декабря 2018 г.	31 декабря 2019 г.	31 декабря 2018 г.	31 декабря 2019 г.	31 декабря 2018 г.
Финансовые активы:						
Денежные средства и их эквиваленты	1,111,410	333,786	4,982,623	207,659	671,396	165,235
Краткосрочные финансовые инвестиции	1,010	-	-	4,848	-	-
Торговая и прочая дебиторская задолженность	213,381	13,030	561,696	185,081	-	162
Авансы выплаченные	712,481	193,057	15,907,550	1,770,404	990,974	2,028,618
Финансовые обязательства:						
Займы	-	-	-	-	-	-
Торговая кредиторская задолженность	(2,861,775)	(708,377)	(9,752,260)	(887,544)	(937,697)	(58,789)
Авансы полученные	-	-	(203,905)	-	-	-
Чистый эффект	(823,493)	(168,504)	11,495,704	1,280,448	724,673	2,135,226

Ниже представлены основные средневзвешенные курсы валют, использованные в течение года:

	Средний курс за 2019 год	Средний курс за 2018 год
Доллары США	382.75	344.71
Евро	428.51	406.66
Российские рубли	5.92	5.50
Украинская гривна	14.87	-
Кыргызский сом	5.49	-

Курсы валют на конец отчетного периода:

	31 декабря 2019 г.	31 декабря 2018 г.
Доллары США	381.18	384.20
Евро	426.85	439.37
Российские рубли	6.17	5.52
Украинская гривна	16.09	-
Кыргызский сом	5.47	-

**АО «НАЦИОНАЛЬНАЯ КОМПАНИЯ «КАЗАХСТАН ИНЖИНИРИНГ»
И ЕГО ДОЧЕРНИЕ ПРЕДПРИЯТИЯ**

**ПРИМЕЧАНИЯ К КОНСОЛИДИРОВАННОЙ ФИНАНСОВОЙ ОТЧЕТНОСТИ ЗА ГОД,
ЗАКОНЧИВШИЙСЯ 31 ДЕКАБРЯ 2019 г.**
(в тыс. тенге)

**37. ФИНАНСОВЫЕ ИНСТРУМЕНТЫ, ЦЕЛИ И ПОЛИТИКА УПРАВЛЕНИЯ ФИНАНСОВЫМ РИСКОМ
(ПРОДОЛЖЕНИЕ)**

Анализ чувствительности

В таблице ниже представлены подробные данные о возможном влиянии повышения или снижения курса тенге на 10,00% (2018 г.: 10,00 %) к доллару США, 16,00% (2018 г.: 16,00%) к курсу российского рубля и 13,50 % (2018 г.: 13,50 %) к курсу евро. Уровень чувствительности 10,00%, 16,00% и 13,50% используются при анализе и подготовке внутренней отчетности по валютному риску для ключевых руководителей и отражает оценку руководством разумно возможного изменения курсов валют. Анализ чувствительности к риску рассматривает только остатки по монетарным статьям, выраженным в иностранной валюте, и корректирует пересчет этих остатков на отчетную дату при изменении курсов валют. Анализ чувствительности включает как: а) открытые позиции с внешними контрагентами, так и б) задолженность по внутригрупповым сделкам с иностранными подразделениями Группы, если эти сделки деноминированы в валюте, отличающейся от функциональной валюты кредитора или заемщика.

Следующая таблица показывает изменения финансовых активов и обязательств, при ослаблении тенге на 10,00%, 16,00% и 13,50% по отношению к соответствующим валютам.

Этот анализ предполагает, что все прочие переменные, в частности процентные ставки, остаются неизменными.

	Доллары США		Российские рубли		Евро	
	31 декабря 2019 г.	31 декабря 2018 г.	31 декабря 2019 г.	31 декабря 2018 г.	31 декабря 2019 г.	31 декабря 2018 г.
Прибыль и убыток	(82,349)	(16,850)	1,839,313	204,872	97,831	288,256

Кредитный риск

Кредитный риск, возникающий в результате невыполнения контрагентами условий договоров с финансовыми инструментами Группы, обычно ограничивается суммами, при наличии таковых, на которые величина обязательств контрагентов превышает обязательства Группы перед этими контрагентами. Политика Группы предусматривает совершение операций с финансовыми инструментами с рядом кредитоспособных контрагентов. Максимальная величина подверженности кредитному риску равна балансовой стоимости каждого финансового актива.

Группа считает, что максимальная величина ее риска равна сумме торговой дебиторской задолженности (Примечание 11) и авансов выданных (Примечание 13) за вычетом резервов по сомнительной задолженности, отраженных на отчетную дату

Концентрация кредитного риска может возникать при наличии нескольких сумм задолженности от одного заемщика или от группы заемщиков со сходными условиями деятельности, в отношении которых есть основания ожидать, что изменения экономических условий или иных обстоятельств могут одинаково повлиять на их способность выполнять свои обязательства.

Максимальный уровень кредитного риска в отношении текущей торговой дебиторской задолженности и авансов, выданных по состоянию на отчетную дату и в разрезе географических регионов, был следующим:

	31 декабря 2019 г.	31 декабря 2018 г.
Внутри страны	33,793,314	7,352,182
За пределами страны	18,388,970	4,190,352
	52,182,284	11,542,534

**АО «НАЦИОНАЛЬНАЯ КОМПАНИЯ «КАЗАХСТАН ИНЖИНИРИНГ»
И ЕГО ДОЧЕРНИЕ ПРЕДПРИЯТИЯ**

**ПРИМЕЧАНИЯ К КОНСОЛИДИРОВАННОЙ ФИНАНСОВОЙ ОТЧЕТНОСТИ ЗА ГОД,
ЗАКОНЧИВШИЙСЯ 31 ДЕКАБРЯ 2019 г.**
(в тыс. тенге)

**37. ФИНАНСОВЫЕ ИНСТРУМЕНТЫ, ЦЕЛИ И ПОЛИТИКА УПРАВЛЕНИЯ ФИНАНСОВЫМ РИСКОМ
(ПРОДОЛЖЕНИЕ)**

В Группе действует политика, предусматривающая постоянный контроль за тем, чтобы сделки заключались с заказчиками, имеющими адекватную кредитную историю, и не превышали установленных лимитов кредитования. Кредитный риск снижается, благодаря тому факту, что Группа работает с большинством своих клиентов на основе предоплаты, выданной против банковской гарантии возврата авансового платежа.

Группа не выступает гарантом по обязательствам третьих сторон.

По состоянию на 31 декабря 2019 и 2018 гг. распределение торговой и прочей дебиторской задолженности по срокам давности было следующим:

	31 декабря 2019 г.	31 декабря 2018 г.
Непросроченная	699,887	2,263,083
Просроченная на 3-6 месяцев	26,754	624,261
Просроченная на 6-12 месяцев	415,622	87,457
Просроченная больше 12 месяцев	3,203,380	1,086,845
	4,345,643	4,061,646

В отношении кредитного риска, связанного с денежными средствами и краткосрочными финансовыми инвестициями, риск Группы связан с кредитными институтами, в которых размещены денежные средства и финансовые инвестиции, при этом максимальный риск равен текущей стоимости данных инструментов и рассматривается как незначительный. По состоянию на 31 декабря 2019 г. Группа размещает денежные средства в крупнейших банках второго уровня Казахстана: в том числе в денежные средства на сумму 16,356,551 тыс. тенге, включая депозиты на сумму 382,657 тыс. тенге Группы:

	Fitch Ratings	Standard&Poor`s	Moody`s
ДБ АО «Сбербанк»	BBB- / «Стабильный»	-	Ba1 / «Стабильный»
АО «Евразийский Банк»	-	B- / «Стабильный»	B2 / «Стабильный»
АО «Народный Банк Казахстана»	BB+ / «Позитивный»	BB / «Стабильный»	Ba1 / «Позитивный»
АО «First Heartland Jysan Bank»	-	B- / «Позитивный»	-
АО «АТФ Банк»	B- / «Стабильный»	B- / «Стабильный»	B2 / «Стабильный»

Группа анализирует кредитные, валютные и риски ликвидности при размещении краткосрочных финансовых инвестиций в банках второго уровня. Группа контролирует кредитный риск путем диверсифицированного размещения денежных средств в банках второго уровня.

Рыночный риск

Рыночный риск заключается в возможном колебании стоимости финансового инструмента в результате изменения рыночных цен. Группа управляет рыночным риском посредством периодической оценки потенциальных убытков, которые могут возникнуть из-за негативных изменений рыночной конъюнктуры.

Риск ликвидности

Риск ликвидности - это риск исполнения финансовых обязательств Группы. Группа контролирует риск ликвидности краткосрочного, среднесрочного и долгосрочного финансирования в соответствии с требованиями Акционера.

**АО «НАЦИОНАЛЬНАЯ КОМПАНИЯ «КАЗАХСТАН ИНЖИНИРИНГ»
И ЕГО ДОЧЕРНИЕ ПРЕДПРИЯТИЯ**

**ПРИМЕЧАНИЯ К КОНСОЛИДИРОВАННОЙ ФИНАНСОВОЙ ОТЧЕТНОСТИ ЗА ГОД,
ЗАКОНЧИВШИЙСЯ 31 ДЕКАБРЯ 2019 г.
(в тыс. тенге)**

**37. ФИНАНСОВЫЕ ИНСТРУМЕНТЫ, ЦЕЛИ И ПОЛИТИКА УПРАВЛЕНИЯ ФИНАНСОВЫМ РИСКОМ
(ПРОДОЛЖЕНИЕ)**

Окончательную ответственность за управление риском ликвидности несет совет директоров, сформировавший систему управления краткосрочным, среднесрочным и долгосрочным финансированием и ликвидностью Группы. Группа управляет риском ликвидности путем поддержания адекватных резервов, банковских займов и доступных кредитных линий, путем постоянного мониторинга прогнозируемого и фактического движения денег и сравнения сроков погашения финансовых активов и обязательств (Примечание 3).

В следующих таблицах отражаются контрактные сроки Группы по ее производным финансовым обязательствам. Таблица была составлена на основе недисконтированного движения денежных потоков по финансовым обязательствам на основе самой ранней даты, на которую от Группы может быть потребована оплата. Таблица включает денежные потоки, как по процентам, так и основной сумме долга.

	Процентная ставка	1-6 месяцев	6 месяцев - 1 год	1-5 лет	Свыше 5 лет	Итого
2018 г.						
<u>Беспроцентные:</u>						
Торговая кредиторская задолженность	-	5,932,896	-	3,235,344	-	9,168,240
Прочие обязательства	-	4,786,466	-	1,206	136,722	4,924,394
<u>Процентные:</u>						
Займы	12%-13%	17,801,877	-	11,678,193	-	29,480,070
Финансовая аренда	5%	128,230	-	235,745	-	363,975
	Процентная ставка	1-6 месяцев	6 месяцев - 1 год	1-5 лет	Свыше 5 лет	Итого
2019 г.						
<u>Беспроцентные:</u>						
Торговая кредиторская задолженность	-	15,138,047	-	2,033	-	15,140,080
Прочие обязательства	-	7,319,207	-	25,689	136,722	7,481,618
<u>Процентные:</u>						
Займы	12%-13%	28,252,917	-	399,788	-	28,652,705
Финансовая аренда	5%	128,172	-	107,329	-	235,501

В следующей таблице отражаются ожидаемые сроки погашения по производным финансовым активам Группы. Таблица была составлена на основе недисконтированных контрактных сроков финансовых активов, включая проценты, которые будут получены по данным активам, кроме случаев, когда Группа ожидает, что движение денег произойдет в другом периоде.

**АО «НАЦИОНАЛЬНАЯ КОМПАНИЯ «КАЗАХСТАН ИНЖИНИРИНГ»
И ЕГО ДОЧЕРНИЕ ПРЕДПРИЯТИЯ**

**ПРИМЕЧАНИЯ К КОНСОЛИДИРОВАННОЙ ФИНАНСОВОЙ ОТЧЕТНОСТИ ЗА ГОД,
ЗАКОНЧИВШИЙСЯ 31 ДЕКАБРЯ 2019 г.
(в тыс. тенге)**

**37. ФИНАНСОВЫЕ ИНСТРУМЕНТЫ, ЦЕЛИ И ПОЛИТИКА УПРАВЛЕНИЯ ФИНАНСОВЫМ РИСКОМ
(ПРОДОЛЖЕНИЕ)**

	Процентная ставка	1 месяц - 1 год	1-5 лет	Неопределенный срок погашения	Итого
2018 г.					
<u>Процентные:</u>					
Краткосрочные финансовые инвестиции	-	-	-	-	-
Краткосрочные депозиты	11 84%	701,355	463	-	701,818
<u>Беспроцентные:</u>					
Денежные средства и их эквиваленты	-	12,014,459	-	-	12,014,459
Денежные средства, ограниченные в использовании	-	49,375	-	-	49,375
Торговая дебиторская задолженность	-	4,061,646	-	14,949	4,076,595
Прочие активы	-	828,355	-	-	828,355
2019 г.					
<u>Процентные:</u>					
Краткосрочные финансовые инвестиции	-	66,000	-	-	66,000
Краткосрочные депозиты	1 5-11 5%	315,557	1,100	-	316,657
<u>Беспроцентные:</u>					
Денежные средства и их эквиваленты	-	15,973,894	-	-	15,973,894
Денежные средства, ограниченные в использовании	-	11,649	-	-	11,649
Торговая дебиторская задолженность	-	4,345,643	-	2,284	4,347,927
Прочие активы	-	1,022,645	-	-	1,022,645

38. СПРАВЕДЛИВАЯ СТОИМОСТЬ

Справедливая стоимость определяется как сумма, по которой инструмент может быть обменян между осведомленными сторонами на коммерческих условиях, за исключением ситуаций с вынужденной реализацией или реализацией при ликвидации. Так как для большинства финансовых инструментов Группы отсутствуют существующие доступные рыночные механизмы для определения справедливой стоимости, при оценке справедливой стоимости необходимо использовать допущения на основе текущих экономических условий и конкретных рисков, присущих инструменту.

Следующие методы и допущения используются Группой для расчета справедливой стоимости финансовых инструментов:

Денежные средства и их эквиваленты

Балансовая стоимость денежных средств и их эквивалентов приблизительно равна их справедливой стоимости вследствие краткосрочного характера погашения этих финансовых инструментов.

**АО «НАЦИОНАЛЬНАЯ КОМПАНИЯ «КАЗАХСТАН ИНЖИНИРИНГ»
И ЕГО ДОЧЕРНИЕ ПРЕДПРИЯТИЯ**

**ПРИМЕЧАНИЯ К КОНСОЛИДИРОВАННОЙ ФИНАНСОВОЙ ОТЧЕТНОСТИ ЗА ГОД,
ЗАКОНЧИВШИЙСЯ 31 ДЕКАБРЯ 2019 г.
(в тыс. тенге)**

38. СПРАВЕДЛИВАЯ СТОИМОСТЬ (ПРОДОЛЖЕНИЕ)

Краткосрочные финансовые инвестиции

Балансовая стоимость банковских депозитов сроком погашения менее 12 месяцев приблизительно равна их справедливой стоимости вследствие краткосрочного характера погашения этих финансовых инструментов.

Торговая и прочая дебиторская и кредиторская задолженность

По торговой и прочей дебиторской и кредиторской задолженности сроком погашения менее 12 месяцев, балансовая стоимость приближается к справедливой стоимости вследствие относительной краткосрочности этих финансовых инструментов.

Займы

Расчет в отношении банковских займов был сделан посредством дисконтирования ожидаемых будущих потоков денег по отдельным займам в течение расчетного периода погашения с использованием рыночных ставок, превалирующих на конец соответствующего года по займам, имеющим аналогичные сроки погашения и параметры кредитного рейтинга.

Справедливая стоимость активов и обязательств, не оцененных по справедливой стоимости на регулярной основе (но раскрытие справедливой стоимости требуется).

Руководство считает, что справедливая стоимость финансовых активов и финансовых обязательств не отличалась существенно от их балансовой стоимости.

На 31 декабря 2019 г. и 31 декабря 2018 г. балансовая стоимость активов и обязательств Группы была равна их справедливой стоимости.

Иерархия справедливой стоимости на 31 декабря 2018 г. и на 31 декабря 2019 г.

	На 31 декабря 2018 г.			Итого
	Уровень 1	Уровень 2	Уровень 3	
Финансовые активы				
Краткосрочные финансовые инвестиции	-	701,355	-	701,355
Нефинансовые активы				
Долгосрочные активы предназначенные для продажи	-	4,341,234	-	4,341,234
Финансовые обязательства				
Займы	-	29,480,070	-	29,480,070
Обязательства по финансовой аренде	-	363,975	-	363,975

	На 31 декабря 2019 г.			Итого
	Уровень 1	Уровень 2	Уровень 3	
Финансовые активы				
Краткосрочные финансовые инвестиции	-	381,557	-	381,557
Нефинансовые активы				
Долгосрочные активы, предназначенные для продажи	-	4,305,257	-	4,305,257
Финансовые обязательства				
Займы	-	28,652,705	-	28,652,705
Обязательства по финансовой аренде	-	235,501	-	235,501

**АО «НАЦИОНАЛЬНАЯ КОМПАНИЯ «КАЗАХСТАН ИНЖИНИРИНГ»
И ЕГО ДОЧЕРНИЕ ПРЕДПРИЯТИЯ**

**ПРИМЕЧАНИЯ К КОНСОЛИДИРОВАННОЙ ФИНАНСОВОЙ ОТЧЕТНОСТИ ЗА ГОД,
ЗАКОНЧИВШИЙСЯ 31 ДЕКАБРЯ 2019 г.
(в тыс. тенге)**

38. СПРАВЕДЛИВАЯ СТОИМОСТЬ (ПРОДОЛЖЕНИЕ)

Справедливая стоимость финансовых активов и финансовых обязательств уровней 2 и 3 рассчитана по общепризнанным моделям оценки на основе анализа дисконтированного потока денежных средств. При этом наиболее существенным исходным данным была ставка дисконтирования, отражающая кредитные риски контрагентов.

39. ОПЕРАЦИИ СО СВЯЗАННЫМИ СТОРОНАМИ

Связанные стороны включают в себя ассоциированные, совместные и дочерние предприятия Группы, и Единственного акционера Группы, а также дочерние Группы Единственного акционера Группы, включая государственные Группы, ориентированные на извлечение коммерческой прибыли, а также министерства и ведомства.

Торговая дебиторская задолженность (Примечание 11)

	31 декабря 2019 г.	31 декабря 2018 г.
Министерства и ведомства	2,702,666	249,883
АО «ЗИКСТО»	7,645	209,000
ТОО «Казахстан инжиниринг дистрибьюшн»	162	-
АО "КазИнж Электроникс"	-	17,575
	<u>2,710,473</u>	<u>476,458</u>
За вычетом резерва по сомнительной задолженности связанных сторон	(162)	(220,875)
	<u>2,710,311</u>	<u>255,583</u>

Дивиденды к получению

	31 декабря 2019 г.	31 декабря 2018 г.
АО "КазИнж Электроникс"	17,575	17,575
	<u>17,575</u>	<u>17,575</u>

Текущая торговая кредиторская задолженность (Примечание 22)

	31 декабря 2019 г.	31 декабря 2018 г.
Министерства и ведомства	54,075	-
ТОО «Казахстан ASELNAN инжиниринг»	-	25,276
АО "КазИнж Электроникс"	-	10,000
Прочие	-	14,000
	<u>54,075</u>	<u>49,276</u>

Авансы выданные (Примечание 13)

	31 декабря 2019 г.	31 декабря 2018 г.
Министерства и ведомства	3,557	-
ТОО «Еврокоптер Казахстан инжиниринг»	1,641,293	-
ТОО «Индра»	14,000	-
ТОО "Коргау инжиниринг"	3,940	-
	<u>1,662,790</u>	<u>-</u>
За вычетом резерва по сомнительной задолженности связанных сторон	(17,940)	-
	<u>1,644,850</u>	<u>-</u>

**АО «НАЦИОНАЛЬНАЯ КОМПАНИЯ «КАЗАХСТАН ИНЖИНИРИНГ»
И ЕГО ДОЧЕРНИЕ ПРЕДПРИЯТИЯ**

ПРИМЕЧАНИЯ К КОНСОЛИДИРОВАННОЙ ФИНАНСОВОЙ ОТЧЕТНОСТИ ЗА ГОД,
ЗАКОНЧИВШИЙСЯ 31 ДЕКАБРЯ 2019 г.
(в тыс. тенге)

39. ОПЕРАЦИИ СО СВЯЗАННЫМИ СТОРОНАМИ (ПРОДОЛЖЕНИЕ)

Авансы полученные (Примечание 25)

	31 декабря 2019 г.	31 декабря 2018 г.
Министерства и ведомства	61,627,580	16,340,065
	<u>61,627,580</u>	<u>16,340,065</u>

Реализация товаров и услуг (Примечание 27)

	31 декабря 2019 г.	31 декабря 2018 г.
Министерства и ведомства	70,761,462	94,551,404
АО «КАМАЗ-Инжиниринг»	43,247	-
	<u>70,804,709</u>	<u>94,551,404</u>

Покупка товаров и услуг

	31 декабря 2019 г.	31 декабря 2018 г.
ТОО «Казахстан ASELSAN инжиниринг»	474,107	2,969,313
АО «ЗИКСТО»	149,286	-
АО «КАМАЗ-Инжиниринг»	-	4,536,161
АО «КазИнжЭлектроникс»	-	252,650
ТОО «Еврокоптер Казахстан инжиниринг»	-	263,766
	<u>623,393</u>	<u>8,021,890</u>

Вознаграждение ключевому персоналу

За периоды, закончившиеся 31 декабря 2019 г. и 31 декабря 2018 г., компенсации ключевому управленческому персоналу составили 513,293 тыс. тенге и 87,075 тыс. тенге соответственно.

40. ЗНАЧИТЕЛЬНЫЕ НЕДЕНЕЖНЫЕ ОПЕРАЦИИ ПО ФИНАНСОВОЙ ДЕЯТЕЛЬНОСТИ

	2019 г.	2018 г.
Сальдо займов на 1 января	29,480,070	28,758,183
Денежные потоки от финансовой деятельности (за исключением эмиссии акций и дивидендов)	(1,243,638)	(1,717,003)
Оплата вознаграждения	(1,964,741)	(608,947)
<i>Неденежные изменения:</i>		
Начисленные вознаграждения	1,984,608	2,771,405
Начисление пени/штрафов по займам	348,264	-
Начисление дисконта	-	(753,354)
Эффект дисконтирования	723,503	29,851
Прочее	(675,361)	999,935
Сальдо на 31 декабря	<u>28,652,705</u>	<u>29,480,070</u>

АО «НАЦИОНАЛЬНАЯ КОМПАНИЯ «КАЗАХСТАН ИНЖИНИРИНГ» И ЕГО ДОЧЕРНИЕ ПРЕДПРИЯТИЯ

ПРИМЕЧАНИЯ К КОНСОЛИДИРОВАННОЙ ФИНАНСОВОЙ ОТЧЕТНОСТИ ЗА ГОД,
ЗАКОНЧИВШИЙСЯ 31 ДЕКАБРЯ 2019 г.
(в тыс. тенге)

41. СОБЫТИЯ ПОСЛЕ ОТЧЕТНОЙ ДАТЫ

Экономическая ситуация в стране и в мире.

16 марта 2020 года, в связи с пандемией вируса COVID-19, Правительство Республики Казахстан объявило чрезвычайное положение, которое впоследствии было продлено до 11 мая 2020 года. Был введен ряд ограничений на передвижение лиц в Казахстане, что привело к снижению нормальной экономической деятельности многих предприятий страны. Правительства других стран мира ввели аналогичные ограничения с целью ограничения воздействия вируса, что привело к значительному снижению глобальной экономической активности.

Степень воздействия COVID-19 на операционные и финансовые показатели будет зависеть от определенных событий, включая продолжительность и распространение вспышки, влияние на клиентов, сотрудников и поставщиков Группы, которые все являются неопределенными и не могут быть предсказаны.

На данный момент степень, в которой COVID-19 может повлиять на финансовое состояние или результаты деятельности Группы, остается неопределенной и не может быть с достаточной степенью уверенности оценена в настоящее время.

Однако, руководство Группы считает, что оборонно-промышленный сектор является приоритетным в экономике страны, вышеизложенные обстоятельства не повлияют существенно на непрерывность деятельность Группы и ее финансовую отчетность.

Мировые цены на нефть также значительно снизились в марте 2020 года, а курс казахстанского тенге по отношению к доллару США снизился с 381.18 тенге за доллар США по состоянию на 31 декабря 2019 года приблизительно 427.98 тенге за доллар США по состоянию на 20 ноября 2020 года (в апреле 2020 года курс доллара США достиг максимальной отметки - 448.52 тенге за доллар США).

Переданы в оплату размещаемых акций Группы в количестве 27,845,931 государственный пакет акций АО «Казтехнологии» в размере 100% оцененной на сумму 27,845,931 тыс. тенге, согласно Постановлению Правительства Республики Казахстан от 17 октября 2019 года №773 «О некоторых вопросах акционерного общества «Национальная компания «Казахстан инжиниринг» (Kazakhstan Engineering)», приказа Министерства индустрии и инфраструктурного развития Республики Казахстан от 12 марта 2020 года №131, приказа Комитета государственного имущества и приватизации Республики Казахстан от 8 апреля 2020 года №192. Количество объявленных акций Группы определено в размере 56,261,100 простых акций.

8 апреля 2020 года утвержден План реструктуризации активов Группы на 2020 год (решение Совета директоров №3).

В течение 2020 года 50% доли участия Группы в уставном капитале ТОО «Казахстанская авиационная компания» было выкуплено ТОО «Қамқор Менеджмент», авансы, полученные соответственно были погашены. Ранее ТОО «Казахстанская авиационная индустрия» совместно управлялась согласно договору доверительного управления.

21 сентября 2020 года Группа заключила договор купли-продажи 25% простых акций АО «КАМАЗ - Инжиниринг» (ассоциированная организация) (договор №05-1-5/2279 от 21.09.2020 г.).

6 ноября 2020 года Группой заключен договор купли-продажи, согласно которого Группа приобретает 49% доли участия в уставном капитале ТОО «Казахстан инжиниринг Дистрибьюшн» (ассоциированная организация) (договор №05-1-5/2658 от 06.11.2020 г.).

Приказом №614 от 9 сентября 2020 года НАО «Государственная корпорация «Правительство для граждан», зарегистрировано прекращение деятельности дочерней компании АО «Тыныс» - ТОО «СП «Қорғау инжиниринг». ТОО «СП «Қорғау инжиниринг» погасило все свои обязательства.

АО «Тыныс» в рамках Соглашения о предоставлении кредитной линии от 25.11.2016 года с АО «Народный Банк Казахстана» получило займы в сумме 1,399,395 тыс. тенге с целью пополнения оборотных средств.

АО «НАЦИОНАЛЬНАЯ КОМПАНИЯ «КАЗАХСТАН ИНЖИНИРИНГ» И ЕГО ДОЧЕРНИЕ ПРЕДПРИЯТИЯ

**ПРИМЕЧАНИЯ К КОНСОЛИДИРОВАННОЙ ФИНАНСОВОЙ ОТЧЕТНОСТИ ЗА ГОД,
ЗАКОНЧИВШИЙСЯ 31 ДЕКАБРЯ 2019 г.
(в тыс. тенге)**

41. СОБЫТИЯ ПОСЛЕ ОТЧЕТНОЙ ДАТЫ (ПРОДОЛЖЕНИЕ)

АО «Уральский завод «Зенит» получены лицензии на обращение с приборами и установками, генерирующими ионизирующее излучение (от 08.04.2020 года №20005964) и лицензии на импорт продукции, подлежащей экспортному контролю (от 13.07.2020 года №000KZ20000001924).

На дату выпуска отчетности, АО «Завод им. С.М. Кирова» в процессе заключения договора с АО «Forte Bank» на увеличение существующей кредитной линии до суммы 1,100,000,000 (один миллиард сто миллионов) тенге, сроком по 31 декабря 2021 года с целевым назначением условные обязательства и пополнение оборотного капитала. Ставка вознаграждения - 13% годовых. По состоянию на 18.08.2020г. обязательство у Общества по займам в рамках кредитной линии, открытой в АО «Forte Bank», составляет 99,946,028 тенге.

Советом директоров АО «Завод им. С.М. Кирова» принято решение об увеличении обязательств Общества на величину, составляющую десять и более процентов размера его собственного капитала - путем заключения договоров на сумму 3,655,948,000 тенге (с министерствами и ведомствами), 2,161,548 долларов США (с ОАО «КБ Радар») и 100,744,800 российских рублей (с АО «НПО ВЕКТОР»).

АО «Семей инжиниринг» в 2020 году планирует осуществить производство и реализацию продукции по договорам, заключенным с Заказчиком на сумму не менее 11,982 млн. тенге. По состоянию на 19.08.2020 год Общество имеет договора с Заказчиком по предмету «Капитальный ремонт бронетехники» до 2022 года включительно.

7 августа 2020 года в АО «НК «Казахстан инжиниринг» (далее - Компания) завершилась документальная налоговая проверка в части корпоративного подоходного налога и налога на добавленную стоимость за периоды 2015-2017 гг. По результатам налоговой проверки доначислен корпоративный подоходный налог в сумме 5,748,679 тыс. тенге, а также пеня по данному налогу в сумме 775,504 тыс. тенге. Сумма доначисления по КПН возникла при отнесении Компанией на вычеты расходов по обслуживанию облигационного займа в виде вознаграждения и курсовой разницы при определении налогооблагаемого дохода.

Компания выразила свое несогласие с налоговыми органами и подала жалобу на результаты налоговой проверки в Министерство финансов РК, так как Руководство считает необоснованным исключение из вычетов расходов, связанных со сделкой по выпуску и размещению еврооблигаций и признания данных расходов не в целях уставной деятельности и не в целях получения совокупного годового дохода.

Руководство Группы считает, что в соответствии с Уставом и Законом РК «Об акционерных обществах» и иными законодательными актами, выпуск облигации не является отдельным видом деятельности какого-либо субъекта, а представляет собой один из финансовых инструментов для пополнения оборотных средств и источников дополнительных средств для эмитента, являясь эквивалентом займа. На момент выпуска данной финансовой отчетности ответ на жалобу Группы не был получен, в связи с тем, что срок предоставления ответа не наступил.

42. УТВЕРЖДЕНИЕ КОНСОЛИДИРОВАННОЙ ФИНАНСОВОЙ ОТЧЕТНОСТИ

Данная консолидированная финансовая отчетность Группы была одобрена и утверждена руководством для выпуска «20» ноября 2020 г.