

**АО «НАЦИОНАЛЬНАЯ  
КОМПАНИЯ  
«КАЗАХСТАН ИНЖИНИРИНГ»  
И ЕГО ДОЧЕРНИЕ  
ПРЕДПРИЯТИЯ**

Консолидированная финансовая отчетность  
за год, закончившийся 31 декабря 2017 г.

# АО «НАЦИОНАЛЬНАЯ КОМПАНИЯ «КАЗАХСТАН ИНЖИНИРИНГ» И ЕГО ДОЧЕРНИЕ ПРЕДПРИЯТИЯ

## СОДЕРЖАНИЕ

---

	<b>Страница</b>
ЗАЯВЛЕНИЕ РУКОВОДСТВА ОБ ОТВЕТСТВЕННОСТИ ЗА ПОДГОТОВКУ И УТВЕРЖДЕНИЕ КОНСОЛИДИРОВАННОЙ ФИНАНСОВОЙ ОТЧЕТНОСТИ ЗА ГОД, ЗАКОНЧИВШИЙСЯ 31 ДЕКАБРЯ 2017 г.	1
АУДИТОРСКОЕ ЗАКЛЮЧЕНИЕ НЕЗАВИСИМОГО АУДИТОРА	2-4
КОНСОЛИДИРОВАННАЯ ФИНАНСОВАЯ ОТЧЕТНОСТЬ ЗА ГОД, ЗАКОНЧИВШИЙСЯ 31 ДЕКАБРЯ 2017 г.:	
Консолидированный отчет о финансовом положении	5-6
Консолидированный отчет о прибылях и убытках и прочем совокупном доходе	7
Консолидированный отчет о движении денежных средств	8-9
Консолидированный отчет об изменениях капитала	10
Примечания к консолидированной финансовой отчетности	11-61

**АО «НАЦИОНАЛЬНАЯ КОМПАНИЯ «КАЗАХСТАН ИНЖИНИРИНГ»  
И ЕГО ДОЧЕРНИЕ ПРЕДПРИЯТИЯ**

**ЗАЯВЛЕНИЕ РУКОВОДСТВА ОБ ОТВЕТСТВЕННОСТИ  
ЗА ПОДГОТОВКУ И УТВЕРЖДЕНИЕ КОНСОЛИДИРОВАННОЙ ФИНАНСОВОЙ ОТЧЕТНОСТИ  
ЗА ГОД, ЗАКОНЧИВШИЙСЯ 31 ДЕКАБРЯ 2017 г.**

Руководство отвечает за подготовку консолидированной финансовой отчетности, достоверно отражающей финансовое положение АО «Национальная Компания «Казakhstan Инжиниринг» (далее - «Компания») и его дочерних предприятий (далее совместно - «Группа») по состоянию на 31 декабря 2017 г., а также консолидированные финансовые результаты его деятельности, консолидированное движение денежных средств и консолидированные изменения в капитале за год, закончившийся на указанную дату, в соответствии с Международными стандартами финансовой отчетности («МСФО»).

При подготовке консолидированной финансовой отчетности руководство несет ответственность за:

- обеспечение правильного выбора и применение принципов учетной политики;
- представление T-формы, в т.ч. данных об учетной политике, в форме, обеспечивающей уместность, достоверность, сопоставимость и полноту такой информации;
- раскрытие дополнительной информации в случаях, когда выполнение требований МСФО оказывается недостаточно для понимания заинтересованными сторонами того воздействия, которое те или иные сделки, а также прочие события или условия оказывают на консолидированное финансовое положение и консолидированные финансовые результаты деятельности Группы;
- оценку способности Группы продолжать деятельность в обозримом будущем.

Руководство Группы также несет ответственность за:

- разработку, внедрение и поддержание эффективной и надежной системы внутреннего контроля на всех предприятиях Группы;
- ведение учета в форме, позволяющей раскрыть и объяснить сделки Группы, а также предоставить на любую дату информацию достаточной точности о консолидированном финансовом положении Группы и обеспечить соответствие консолидированной финансовой отчетности требованиям МСФО;
- ведение бухгалтерского учета в соответствии с МСФО и законодательством Республики Казахстан;
- принятие всех разумно возможных мер по обеспечению сохранности активов Группы, и предотвращение и выявление фактов мошенничества и прочих злоупотреблений.

Консолидированная финансовая отчетность Группы за год, закончившийся 31 декабря 2017 г., была одобрена и утверждена Дирекцией руководства Группы 3 марта 2018 г.

От имени руководства Группы:

Нурбаев О. К.

Председатель Правления



Бирманова С. Н.

Заместитель  
Председателя Правления

Алимова Ж. А.

Главный бухгалтер

3 марта 2018 г.

г. Астана, Республика Казахстан

## АУДИТОРСКОЕ ЗАКЛЮЧЕНИЕ НЕЗАВИСИМОГО АУДИТОРА

Акционерному Совету директоров Акционерного Общества «Национальная компания «Казахстан инжиниринг»

### Мнение

Мы провели аудит, предлагаемой консолидированной финансовой отчетности Акционерного общества «Национальная компания «Казахстан инжиниринг» и его дочерних предприятий (далее совместно – «Группа»), состоящей из консолидированного отчета о финансовом положении по состоянию на 31 декабря 2017 г., консолидированного отчета о прибылях и убытках и прочем совокупном доходе, консолидированного отчета об изменениях капитала и консолидированного отчета о движении денежных средств за 2017 г., а также примечаний к консолидированной финансовой отчетности, включая критерий сбора основных положений учетной политики.

По нашему мнению, прилагаемая финансовая отчетность достоверно во всех существенных аспектах консолидированное финансовое положение Группы по состоянию на 31 декабря 2017 г., а также ее консолидированные финансовые результаты и консолидированное движение денежных средств за 2017 г. в соответствии с Международными стандартами финансовой отчетности («МСФО»).

### Основания для выражения мнения

Мы проводим аудит в соответствии с Международными стандартами аудита («МСА»). Наши обязанности в соответствии с этими стандартами указаны в разделе «Ответственность аудитора за аудит консолидированной финансовой отчетности» нашего заключения. Мы независимы по отношению к Группе и в соответствии с Кодексом этики профессиональных бухгалтеров Совета по международным стандартам этики для бухгалтеров («Кодекс») и этическими требованиями, применимыми к нашему аудиту консолидированной финансовой отчетности в Республике Казахстан. Мы также выполнили прочие этические обязанности, установленные этими требованиями и Кодексом. Мы полагаем, что получили достаточно и надлежащее аудиторское доказательство для выражения мнения.

### Важные обстоятельства

В соответствии с Примечанием 21 к финансовой отчетности, 97% выручки Группы за год, закончившим 31 декабря 2017 г., было получено от операций с ООО. Это не требует в разделе для анализа и мнения.

### Ответственность руководства и лиц, отвечающих за корпоративное управление, за консолидированную финансовую отчетность

Руководство несет за достоверность и достоверное представление консолидированной финансовой отчетности в соответствии с МСФО и на внутреннем уровне контроль, который руководство считает необходимой для подготовки консолидированной финансовой отчетности, и поддерживающей существенных показателей достоверности операционных действий, а также

Положительные комментарии в отношении деятельности общества в отношении способности Группы непрерывно предоставлять данные информации, подтверждающие наличие существенных сведений, относящихся к непрерывности деятельности и в отношении отнесения отчета на балансовую дату к непрерывности деятельности общества, когда руководство не ожидается никаким образом Группу, прекратит деятельность только когда у руководства отсутствует уверенность как минимум в том, как долго и на каких условиях будет существовать Группа.

Когда отбывающие за короткими сроками обязательства отменяют требования по поддержке консолидированной финансовой отчетности Группы.

#### **Ответственность аудитора за аудит консолидированной финансовой отчетности**


Наша цель состоит в получении разумной уверенности, что консолидированная финансовая отчетность не содержит искажений, значительных вследствие недобросовестных действий или ошибок, и в выпуске аудиторского заключения, держащего в том же ключе. Разумная уверенность – это высокая степень уверенности, но она не гарантирует, что аудит, проведенный в соответствии с PCA, всегда выявит существенно искажения, если они имеют место. Искажения могут быть результатом недобросовестных действий или ошибок и считаются существенными, если можно объективно предположить, что в отдельности или в совокупности они могут повлиять на экономические решения пользователей, принимаемые на основе консолидированной финансовой отчетности.

В рамках аудита, проведенного в соответствии с PCA, наш финансовый профессиональный скептицизм и повышенный профессиональный скептицизм на протяжении всего аудита. Кроме того, мы:

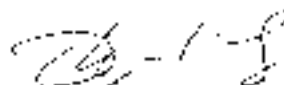
- выявляем и оцениваем риски существенного искажения консолидированной финансовой отчетности вследствие недобросовестных действий или ошибок; разрабатываем и проводим аудиторские процедуры, направленные на эти риски, получаем аудиторские доказательства, достаточные и надлежащие для выражения нашего мнения. Риск недобросовестного искажения в результате недобросовестных действий или ошибок – это риск недобросовестного искажения в результате ошибок, так как недобросовестные действия могут включать в себя, помимо прочего, умышленный пропуск, искажение или представление информации или действия в обход действующей системы внутреннего контроля;
- получаем понимание внутреннего контроля, значимых для аудита, с целью разработки аудиторских процедур, соответствующих обстоятельствам, но не с целью выражения мнения об эффективности систем внутреннего контроля Группы;
- оцениваем надлежащий характер примененной учетной политики и обоснованность бухгалтерских оценок и соответствующего раскрытия информации, подготовленного руководством;
- делаем вывод о правильности применения руководством допущения о непрерывности деятельности, а на основании полученных аудиторских доказательств – вывод о наличии существенной неопределенности в связи с событиями или условиями, в результате которых могут возникнуть значительные сомнения в способности Группы непрерывно продолжать деятельность. Если мы приходим к выводу о наличии существенной неопределенности, мы должны в нашем аудиторском заключении отразить влияние неопределенности путем раскрытия информации в финансовой отчетности или, в случае невозможности раскрытия, модифицировать мнение. Наш вывод может быть сформулирован в аудиторском заключении, полученном в ходе аудиторского заключения. Однако, если такие события или условия могут привести к утрате способности непрерывно продолжать деятельность;
- проводим оценку представленных консолидированных финансовых отчетов и отчетности в целом, ее структуру и содержание, включая раскрытие информации, а также обеспеченность достоверности предоставляемой информации (отражающей в совокупности).

- По результатам проверки доказаны факты, свидетельствующие о завышенности информации об оборачиваемости капитала организации. Внутренний аудит Группы не выявляет факты завышения информации об оборачиваемости капитала организации. Таким образом, не проведено аудита Группы, руководителю и контролеру за вым. Выявленные факты не являются аудиторскими.

Мы подтверждаем, что отчеты даны на корпоративное управление, а также, данные об оборачиваемости капитала, а также в бухгалтерских проблемах, выявленных в ходе аудита, и что мы не выявили никаких недостатков системы внутреннего контроля.




А.Ж. Бекимбекова  
Партнер по проекту  
Общественный бухгалтер  
Уч. и П.ч. Ген. дир., СИА  
Лицензия № 17348 от  
27 июня 2014 г.



Давлат Курбанов  
Специализированный аудитор  
Республики Казахстан  
Квалификационная свидетельство от  
аудитора № 110921  
от 15 февраля 2012 г.  
Республика Казахстан

**DELOITTE, LLP**

ООО «Делойт»  
Государствен-англицания на осуществление  
аудиторской деятельности в  
Республике Казахстан № 01003315,  
ул. НОК) 2, выданный  
Министерством финансов  
Республики Казахстан  
13 сентября 2016 г.



Руслан Бекенов  
владельчий директор  
ООО «Делойт»

3 марта 2018  
г. Алматы, Республика Казахстан

**АО «НАЦИОНАЛЬНАЯ КОМПАНИЯ «КАЗАХСТАН ИНЖИНИРИНГ»  
И ЕГО ДОЧЕРНИЕ ПРЕДПРИЯТИЯ**

**КОНСОЛИДИРОВАННЫЙ ОТЧЕТ О ФИНАНСОВОМ ПОЛОЖЕНИИ  
ПО СОСТОЯНИЮ НА 31 ДЕКАБРЯ 2017 г.**

(в тыс. тенге)

	Приме- чание	31 декабря 2017 г.	31 декабря 2016 г.
<b>АКТИВЫ</b>			
<b>ДОЛГОСРОЧНЫЕ АКТИВЫ:</b>			
Основные средства	5	22,877,934	23,255,690
Материальные активы		401,138	450,871
Инвестиции в ассоциированные и совместные предприятия	7	6,309,423	5,802,523
Прочие долгосрочные активы	8	2,380,505	1,809,963
Отложенные налоговые активы	26	4,154,213	3,103,873
<b>Итого долгосрочные активы</b>		<b>35,025,205</b>	<b>34,422,850</b>
<b>ПЕЧАТНЫЕ АКТИВЫ:</b>			
Позаимо-материальные займы	9	14,239,804	13,455,826
Требуемая дебиторская задолженность	10	2,250,911	4,255,811
Предоплата по государственному налогу		1,051,527	1,638,078
Прочие налоги к возмещению		435,885	543,930
Авансы выданные	11	10,464,606	10,130,190
Прочие текущие активы		300,588	515,801
Краткосрочные финансовые инвестиции	12	917,757	937,196
Денежные средства и их эквиваленты	13	8,854,176	9,935,854
		<b>38,343,204</b>	<b>49,041,125</b>
Активы, предназначенные для продажи		<b>288,519</b>	<b>1,50,264</b>
<b>Итого текущие активы</b>		<b>38,631,723</b>	<b>49,541,389</b>
<b>ВСЕГО АКТИВЫ</b>		<b>75,161,018</b>	<b>83,899,288</b>
<b>КАПИТАЛ И ОБЯЗАТЕЛЬСТВА</b>			
<b>КАПИТАЛ:</b>			
Уставный капитал	14	21,476,802	21,476,802
Дополнительно оплаченный капитал	15	841,018	841,018
Накопленный убыток		(4,253,672)	(1,140,051)
Капитал акционера иностранной компании		17,529,148	21,177,753
Нонконтролирующие доли	16	642,433	667,814
<b>Итого капитал</b>		<b>35,235,621</b>	<b>42,923,336</b>
<b>ДОЛГОСРОЧНЫЕ ОБЯЗАТЕЛЬСТВА:</b>			
Заемы	17	10,400,000	4,332,492
Отложенные налоговые обязательства	26	616,239	545,058
Обязательства по финансовой аренде		764,557	492,782
Долговой капитал из привлеченных средств		131,507	279,885
Прочие долгосрочные обязательства		57,005	83,796
<b>Итого долгосрочные обязательства</b>		<b>11,969,317</b>	<b>5,384,013</b>

**АО «НАЦИОНАЛЬНАЯ КОМПАНИЯ «КАЗАХСТАН ИНЖИНИРИНГ»  
И ЕГО ДОЧЕРНИЕ ПРЕДПРИЯТИЯ**

**КОНСОЛИДИРОВАННЫЙ ОТЧЕТ О ФИНАНСОВОМ ПОЛОЖЕНИИ (ПРОДОЛЖЕНИЕ)  
ПО СОСТОЯНИЮ НА 31 ДЕКАБРЯ 2017 г.**

(в тыс. тенге)

	Примечание	31 декабря 2017 г.	31 декабря 2016 г.
<b>ТЕКУЩИЕ ОБЯЗАТЕЛЬСТВА</b>			
Займы	17	10,356,281	25,379,205
Текущая часть обязательств по финансовой аренде		127,883	129,074
Торговая кредиторская задолженность	18	5,326,433	8,499,625
Задолженность по государственному заказу		46,432	171,599
Задолженность по налогам и сборам	19	1,716,344	2,545,655
Авансы, полученные от связанных сторон	20	12,218,301	12,142,306
Пассивные финансовые обязательства	20	4,228,000	1,040,916
<b>Итого текущие обязательства</b>		<b>45,020,694</b>	<b>55,669,698</b>
Иные обязательства		56,709,281	62,333,711
<b>ВСЕГО КАПИТАЛ И ОБЯЗАТЕЛЬСТВА</b>		<b>75,161,018</b>	<b>83,809,280</b>

От имени руководства Гурбанов

Нурбаев О. К.  
Председатель Правления

Мыймаралова С. Н.  
Член Правления

Алибаев Ж. А.  
Главный бухгалтер

3 марта 2018 г.  
г. Астана, Республика Казахстан

Полностью ниже изложено содержание части изложенной консолидированной финансовой отчетности.  
Аудиторское заключение по результатам аудита приложено на стр. 2-4.



**АО «НАЦИОНАЛЬНАЯ КОМПАНИЯ «КАЗАХСТАН ИНЖИНИРИНГ»  
И ЕГО ДОЧЕРНИЕ ПРЕДПРИЯТИЯ**

**КОНСОЛИДИРОВАННЫЙ ОТЧЕТ О ПРИВЫЛКАХ И УБЫТКАХ  
И ПРОЧЕМ СОВОКУПНОМ ДОХОДЕ ЗА ГОД, ЗАКОНЧИВШИЙСЯ 31 ДЕКАБРЯ 2017 г.**  
(в тыс. тенге)

	Примеча- ния	2017 г.	2016 г.
ДОХОДЫ	21	83,619,506	71,311,430
УБЫТОК	22	(17,163,844)	(65,371,203)
<b>ВАЛОВАЯ ПРИВЫЛЬ</b>		<b>66,455,662</b>	<b>6,940,227</b>
Административные расходы	23	(5,750,992)	(6,559,486)
Расходы на реализацию		(869,157)	(779,321)
Прочие расходы, чистые		(195,829)	(114,790)
(убыток)/прибыль от операций с прочими, чистая		(,95,562)	1,008,038
Доля в прибыли/(убыток) ассоциированных и совместных предприятий	7	543,563	(1,074,860)
Финансовые доходы	24	1,028,363	2,308,646
Финансовые расходы	25	(2,724,713)	(4,568,265)
<b>УБЫТОК ДО НАЛОГООБЛОЖЕНИЯ</b>		<b>(3,807,570)</b>	<b>(2,990,060)</b>
ЭКОНОМИЯ ИС ПОДХОДНОМУ НАЛОГУ	26	159,077	238,259
<b>УБЫТОК И ИТОГО СОВОКУПНЫЙ УБЫТОК ЗА ГОД</b>		<b>(3,602,643)</b>	<b>(2,751,805)</b>
Итого совокупный (убыток/удолг), отной является к: Акционеру материнской компании		(2,608,739)	(2,813,227)
неконсолидирующим долям	28	15,086	61,422
		<b>(3,602,643)</b>	<b>(2,751,805)</b>

От имени руководства Группы

Нурбаев О. К. Председатель Правления  
Мынбайрамова С. Н. Заместитель Председателя



Алибаева М. Д. Главный бухгалтер

3 марта 2018 г.  
г. Астана, Рижская улица, Казахстан



Примечания ниже являются неотъемлемой частью настоящей консолидированной финансовой отчетности.  
Аудиторское заключение независимого аудитора приложено на стр. 7-11

**АО «НАЦИОНАЛЬНАЯ КОМПАНИЯ «КАЗАХСТАН ИНЖИНИРИНГ»  
И ЕГО ДОЧЕРНИЕ ПРЕДПРИЯТИЯ**

**КОНСОЛИДИРОВАННЫЙ ОТЧЕТ О ДВИЖЕНИИ ДЕНЕЖНЫХ СРЕДСТВ  
ЗА ГОД, ЗАКОНЧИВШИЙСЯ 31 ДЕКАБРЯ 2017 г.**  
(в тыс. тенге)

	Применения	2017 г.	2016 г.
<b>ОПЕРАЦИОННАЯ ДЕЯТЕЛЬНОСТЬ:</b>			
Убыток до налогообложения		(3,802,520)	(2,790,060)
Корректировки на:			
Амортизацию основных средств и нематериальных активов		1,069,396	1,193,400
Разора по своим финансовым долгам		189,411	217,411
Списание товарно-материальных запасов для целей реализации	6	-	951,265
Изменение резерва по безнадежным товарно-материальным запасам	9	1,322,552	492,046
Убыток (доход) от продажи основных средств и нематериальных активов		131,706	(46,175)
Убыток (доход) от курсовой разницы		395,502	(1,668,098)
Доля в (доходе)/убытке ассоциированных и связанных предприятий	7	(643,663)	1,014,869
Обесценение участия в ассоциированных предприятиях (включая резерв)/материальное резерв по гарантийным обязательствам	20	(107,132)	118,717
Резерв по неисполненным обязательствам и прочим вознаграждениям	20	972,385	1,051,696
Прочие резервы	20	582,620	14,500
Финансовые доходы	24	(1,020,505)	(2,509,940)
Финансовые расходы	25	3,721,715	3,588,565
Движение денежных средств от операционной деятельности до изменений в оборотном капитале		3,208,801	3,311,437
<b>Изменения в оборотном капитале и прочим балансом:</b>			
Товарно-материальные запасы		3,093,223	(2,573,904)
Торговая дебиторская задолженность		2,167,856	(1,844,507)
Плата на добавленную стоимость и прочие налоги и возмещение		(15,739)	(171,173)
Прочие активы		460,987	(1,305,500)
Торговая кредиторская задолженность		(3,889,311)	5,371,323
Задолженность по прочим налогам		(947,554)	285,051
Авансы, полученные от связанных сторон и прочие обязательства		(947,528)	5,137,214
Денежные средства, полученные от операционной деятельности		7,716,870	7,424,246
Проценты уплаченные		(2,796,043)	(3,277,006)
Проценты полученные		852,649	2,306,183
Подарочный налог, уплаченный		(590,516)	(681,135)
<b>Чистые денежные средства, полученные от операционной деятельности</b>		<b>82,942</b>	<b>5,537,285</b>
<b>ИНВЕСТИЦИОННАЯ ДЕЯТЕЛЬНОСТЬ:</b>			
Приобретение основных средств и нематериальных активов		(168,806)	(3,585,713)
Приобретение нематериальных активов		(6,504)	(11,483)
Займы выданные		(3,300)	(150,000)
Погашение займов выданных		182,515	-
Дивиденды полученные		25,764	75,372
Поступление от продажи основных средств		2,378	63,402
Реализация доли в других юридических лицах		21,330	61,380
Реализация инвестиций в ассоциированные и связанные организации		-	114,059
Внес в уставный капитал связанных предприятий		-	(500,000)
Бюджет краткосрочные финансовые инвестиции		(38,412,596)	(67,486,207)
Изятие краткосрочных финансовых инвестиций		38,409,350	96,111,071
<b>Чистые денежные средства, (использованные и)/полученные от инвестиционной деятельности</b>		<b>(279,668)</b>	<b>24,339,861</b>

**АО «НАЦИОНАЛЬНАЯ КОМПАНИЯ «КАЗАХСТАН ИНЖИНИРИНГ»  
И ЕГО ДОЧЕРНИЕ ПРЕДПРИЯТИЯ**

**КОНСОЛИДИРОВАННЫЙ ОТЧЕТ О ДВИЖЕНИИ ДЕНЕЖНЫХ СРЕДСТВ (ПРОДОЛЖЕНИЕ)  
ЗА ГОД, ЗАКОНЧИВШИЙСЯ 31 ДЕКАБРЯ 2017 г.**

(в тыс. тенге)

	Примечание	2017 г.	2016 г.
<b>ФИНАНСОВАЯ ДЕЯТЕЛЬНОСТЬ:</b>			
Получение ценных бумаг		-	167,118,000
Получение займов	17	9,287,925	29,613,879
Потраченные займы	17	(10,847,313)	(1,546,751)
Потраченные финансовые кредиты	17	(129,192)	(128,230)
Ликвидация финансовых инструментов		(69,634)	(23,799)
<b>Чистые денежные средства, использованные в финансовой деятельности</b>		<b>(1,148,858)</b>	<b>(39,374,131)</b>
Изменение денежных средств и их эквивалентов, нетто		(1,344,544)	(9,495,962)
<b>ДЕНЕЖНЫЕ СРЕДСТВА И ИХ ЭКВИВАЛЕНТЫ, на начало года</b>	13	<b>9,585,954</b>	<b>10,186,014</b>
Включившие изменения курса иностранных валют на остатки денежных средств и их эквивалентов		(147,394)	(107,199)
<b>ДЕНЕЖНЫЕ СРЕДСТВА И ИХ ЭКВИВАЛЕНТЫ, на конец года</b>	13	<b>8,094,176</b>	<b>9,585,854</b>

От имени руководства Группы

Нурбаев О. К.  
Председатель Правления

3 марта 2018 г.  
г. Астана, Республика Казахстан

Примечания ниже являются неотъемлемой частью консолидированной финансовой отчетности.  
Аудиторское заключение независимого аудитора приведено на стр. 24.

Алимова Ж. А.  
Главный бухгалтер

АО «НАЦИОНАЛЬНАЯ КОМПАНИЯ «КАЗАХСТАН ИНЖИНИРИНГ»  
И ЕГО ДОЧЕРНИЕ ПРЕДПРИЯТИЯ

КОНСОЛИДИРОВАННЫЙ ОТЧЕТ ОБ ИЗМЕНЕНИЯХ КАПИТАЛА  
ЗА ГОД, ЗАКОНЧИВШИЙСЯ 31 ДЕКАБРЯ 2017 г.

(в тыс. тенге)

	Пример- ная	Уставный капитал	Дополни- тельно оплаченный капитал	Нераспреде- ленная прибыль/ (накоплен- ный убыток)	Капитал, относящийся к акционерам материнской компании	Меноквалифи- цированные руководи- тели	Итого капитал
на 1 января 2016 г.	21,476,802	941,018	1,673,170	23,950,990	656,818		24,844,690
Итого довыкупов (убыток) за год	-	-	(2,811,227)	12,811,227	81,422		(2,721,601)
Дивиденды	-	-	-	-	(55,800)		(55,800)
на 31 декабря 2016 г.	21,476,802	941,018	(1,138,057)	21,177,263	607,114		21,845,377
Итого довыкупов (убыток) за год	-	-	(3,628,729)	13,636,799	16,096		(3,602,641)
Дивиденды	-	-	(8,970)	19,371			10,401
на 31 декабря 2017 г.	21,476,802	941,018	(4,798,672)	17,529,148	642,480		19,171,637

От имени руководства Группы

С. С. Салиев

Салиев С. С.

Нурбаев О. К.

Председатель Правления

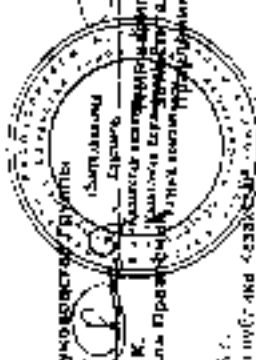
АО «Национальная компания «Казахстан Инжиниринг»

1 января 2018 г.

г. Астана, Республика Казахстан

Примечания к отчету прилагаются

на стр. 2-4



Аллыбеу Ж. А.  
Главный бухгалтер

## **АО «НАЦИОНАЛЬНАЯ КОМПАНИЯ «КАЗАХСТАН ИНЖИНИРИНГ» И ЕГО ДОЧЕРНИЕ ПРЕДПРИЯТИЯ**

**ПРИМЕЧАНИЯ К КОНСОЛИДИРОВАННОЙ ФИНАНСОВОЙ ОТЧЕТНОСТИ  
ЗА ГОД, ЗАКОНЧИВШИЙСЯ 31 ДЕКАБРЯ 2017 г.**  
(в тыс. тенге)

### **1. ОБЩАЯ ИНФОРМАЦИЯ**

Акционерное общество «Национальная Компания «Казахстан инжиниринг» (далее – «Казахстан инжиниринг» или «Компания») создано в соответствии с постановлением Правительства Республики Казахстан №244 от 13 марта 2003 г. в целях совершенствования системы управления оборонно-промышленной индустрии Республики Казахстан. Компания зарегистрирована как юридическое лицо в Управлении юстиции г. Астана 16 апреля 2003 г. (регистрационный номер №13659-1901-АО). 20 мая 2005 г. Компания прошла перерегистрацию юридического лица в Департаменте юстиции г. Астана (регистрационный номер №13659-1901-АО).

Данная консолидированная финансовая отчетность включает в себя результаты деятельности Компании и ее дочерних предприятий (далее совместно именуемых «Группа»). Информация о структуре Группы представлена в Примечании 6.

По состоянию на 31 декабря 2017 и 2016 гг. Группа также имела инвестиции в ассоциированные и совместно контролируемые предприятия (Примечание 7).

По состоянию на 31 декабря 2017 и 2016 гг. единственным акционером Компании является АО «Фонд национального благосостояния «Самрук-Қазына» (далее – АО «ФНБ «Самрук-Қазына», «Акционер»). С 15 июня 2010 г. 100% пакет акций Компании находился в доверительном управлении Министерства обороны Республики Казахстан. На основании постановления Правительства Республики Казахстан от 23 декабря 2016 г. 100% пакет акций Компании был передан в доверительное управление Министерству оборонной и аэрокосмической промышленности Республики Казахстан. При этом, передача акций в доверительное управление не привела к передаче прав собственности и контроля Министерству оборонной и аэрокосмической промышленности Республики Казахстан.

Государство, в лице АО «Фонд национального благосостояния «Самрук-Қазына», является конечным акционером Компании.

Основными видами деятельности компаний Группы являются:

- участие в выполнении государственной политики по развитию, производству, реализации и ликвидации товаров и оборудования военного, двойного и гражданского назначения;
- участие в разработке и реализации текущих и долгосрочных межотраслевых программ развития и производства продукции оборонного и двойного назначения для обеспечения внутренней потребности и экспорта;
- производство и импорт оборонной техники и продукции двойного назначения для вооруженных сил и других военных формирований Республики Казахстан, а также их экспорт;
- разработка и реализация программ конверсии и программ по развитию оборонно-промышленного комплекса;
- участие в выполнении государственного оборонного заказа; формирования и реализации планов по формированию и хранению мобилизационных резервов;
- производство нефтегазового, железнодорожного, авиационного, сельскохозяйственного, кораблестроительного оборудования, производство товаров гражданского назначения.

В мае 2015 г. Компания была определена, как единый оператор государственного оборонного заказа Республики Казахстан.

Юридический адрес: Республика Казахстан, г. Астана, ул. Кунясова, 10

Количество работников Группы по состоянию на 31 декабря 2017 г. составляло 4,675 человек (31 декабря 2016 г.: 4,997 человек).

**АО «НАЦИОНАЛЬНАЯ КОМПАНИЯ «КАЗАХСТАН ИНЖИНИРИНГ»  
И ЕГО ДОЧЕРНИЕ ПРЕДПРИЯТИЯ**

**ПРИМЕЧАНИЯ К КОНСОЛИДИРОВАННОЙ ФИНАНСОВОЙ ОТЧЕТНОСТИ (ПРОДОЛЖЕНИЕ)  
ЗА ГОД, ЗАКОНЧИВШИЙСЯ 31 ДЕКАБРЯ 2017 г.**

(в тыс. тенге)

**2. ПРИНЯТИЕ НОВЫХ И ПЕРЕСМОТРЕННЫХ МЕЖДУНАРОДНЫХ СТАНДАРТОВ  
ФИНАНСОВОЙ ОТЧЕТНОСТИ («МСФО»)**

**Принятие новых и пересмотренных стандартов**

Перечисленные ниже новые и пересмотренные стандарты и интерпретации были впервые применены в текущем периоде:

- Поправки к МСФО (IAS) 7 «Инициатива в сфере раскрытия информации»;
- Поправки к МСФО (IAS) 12 «Признание отложенных налоговых активов в отношении нерезализованных убытков»;
- Ежегодные усовершенствования МСФО, период 2014-2016 гг. – поправки к МСФО (IFRS) 12

**Поправки к МСФО (IAS) 7 «Инициатива в сфере раскрытия информации»**

Группа впервые применила данные поправки в текущем периоде. Поправки продят требования относительно раскрытия информации, которая поможет пользователям финансовой отчетности оценить изменения обязательств в результате финансовой деятельности, включая как изменения, обусловленные денежными потоками, так и неденежные изменения.

Обязательства Группы по финансовой деятельности возникают в результате и займов (Примечание 17) и прочих финансовых обязательств. Сводка входящих и исходящих остатков приведена в Примечании 17. Согласно переходным положениям поправок, Группа не раскрывала сравнительные данные, относящиеся к предыдущему периоду. Кроме дополнительного раскрытия информации, представленного в Примечании 17, применение данных поправок не оказало влияния на консолидированную отчетность Группы.

**Поправки к МСФО (IAS) 12 «Признание отложенных налоговых активов в отношении нерезализованных убытков»**

Группа впервые применила данные поправки в текущем году. Поправки содержат разъяснения относительно того, как организация должна оценивать наличие существенной налогооблагаемой прибыли, против которой могут быть зачтены вычитаемые временные разницы.

Применение данных поправок не оказало существенного влияния на консолидированную финансовую отчетность Группы, поскольку Группа оценивает достаточность будущей налогооблагаемой прибыли способом, сопоставимым с указанным в поправках.

Применение новых и пересмотренных стандартов не оказало существенное влияние на консолидированную финансовую отчетность Группы.

**Ежегодные усовершенствования МСФО, период 2014-2016 гг.**

Группа впервые в этом году применила поправки к МСФО (IFRS) 12, включенные в «Ежегодные усовершенствования, период 2014-2016 гг.». Прочие поправки, входящие в состав данного документа, не являются обязательными к применению в текущем периоде и не применяются дополнительно.

Поправки к МСФО (IFRS) 12 разъясняют, что организации освобождены от требования по раскрытию обобщенной финансовой информации в отношении долей участия в дочерних и аффилированных организациях, а также совместных предприятиях, которые классифицируются (или включаются в состав выбывающей группы, которая классифицируется) как предназначенные для продажи. Поправки разъясняют, что данное освобождение является единственным исключением из общих требований по раскрытию в отношении таких долей участия.

Применение данных поправок не оказало существенного влияния на консолидированную финансовую отчетность Группы.

**АО «НАЦИОНАЛЬНАЯ КОМПАНИЯ «КАЗАХСТАН ИНЖИНИРИНГ»  
И ЕГО ДОЧЕРНИЕ ПРЕДПРИЯТИЯ**

**ПРИМЕЧАНИЯ К КОНСОЛИДИРОВАННОЙ ФИНАНСОВОЙ ОТЧЕТНОСТИ (ПРОДОЛЖЕНИЕ)  
ЗА ГОД, ЗАКОНЧИВШИЙСЯ 31 ДЕКАБРЯ 2017 г.**

(в тыс. тенге)

**Новые и пересмотренные МСФО-выпущенные, но еще не вступившие в силу**

Группа не применяла следующие новые и пересмотренные МСФО, выпущенные, но еще не вступившие в силу:

- МСФО (IFRS) 9 «Финансовые инструменты»<sup>1</sup>;
- МСФО (IFRS) 15 «Высучка по договорам с клиентами» (и Поправки к МСФО (IFRS) 15)<sup>1</sup>;
- МСФО (IFRS) 16 «Аренда»<sup>2</sup>;
- МСФО (IFRS) 17 «Договоры страхования»<sup>3</sup>;
- КРМФО (IFRIC) 22 «Операции в иностранной валюте и предоплата возмещения»<sup>4</sup>;
- КРМФО (IFRIC) 23 «Неопределенность в отношении признания исчисления налога на прибыль»<sup>4</sup>;
- Поправки к МСФО (IFRS) 2 «Классификация и оценка операций по выкупам на основе акций»<sup>5</sup>;
- Поправки к МСФО (IFRS) 10 и МСФО (IAS) 28 «Продажи или выкуп активов в сделках между инвестором и его ассоциированной организацией или совместным предприятием»<sup>6</sup>;
- МСФО (IAS) 40 «Периоды объектов инвестиционной недвижимости»<sup>7</sup>;
- Поправки к МСФО (IFRS) 4 «Применение МСФО (IFRS) 9 «Финансовые инструменты» вместе с МСФО (IFRS) 4 «Договоры страхования»<sup>8</sup>;
- Поправки к МСФО (IFRS) 9 «Условия о досрочном погашении с потенциальным отрицательным изменением»<sup>9</sup>;
- Поправки к МСФО (IAS) 28 «Долгосрочные вложения в ассоциированные организации и совместные предприятия»<sup>9</sup>;
- Ежегодные усовершенствования МСФО, период 2014-2016 гг.<sup>10</sup>;
- Ежегодные усовершенствования МСФО, период 2015-2017 гг.<sup>11</sup>.

<sup>1</sup> Действует в сокращенной версии в отчетных периодах, начинающихся с 1 января 2018 года, с возможностью досрочного применения.

<sup>2</sup> Действует в сокращенной версии в отчетных периодах, начинающихся с 1 января 2019 года, с возможностью досрочного применения.

<sup>3</sup> Действует в сокращенной версии в отчетных периодах, начинающихся с 1 января 2021 года, с возможностью досрочного применения.

<sup>4</sup> Дата вступления в силу будет определена позднее, возможно позднее применение.

**МСФО (IFRS) 9 «Финансовые инструменты»**

МСФО (IFRS) 9, выпущенный в ноябре 2009 г., вводит новые требования к классификации и оценке финансовых активов. В октябре 2010 г. к стандарт были внесены поправки, которые ввели новые требования к классификации и оценке финансовых обязательств и прекращению их признания. В ноябре 2013 г. стандарт был дополнен новыми требованиями по учету хеджирования. Обновленная версия стандарта была выпущена в июле 2014 г. Основные изменения отразились в: а) требованиях к обесценению финансовых активов; б) поправкам в отношении классификации и оценки, включающимся в добавление новой категории финансовых активов «оцениваемые по справедливой стоимости через прочие совокупные доходы» (ОССЧПД) для определенного типа простых долговых инструментов.

## АО «НАЦИОНАЛЬНАЯ КОМПАНИЯ «КАЗАХСТАН ИНЖИНИРИНГ» И ЕГО ДОЧЕРНИЕ ПРЕДПРИЯТИЯ

ПРИМЕЧАНИЯ К КОНСОЛИДИРОВАННОЙ ФИНАНСОВОЙ ОТЧЕТНОСТИ (ПРОДОЛЖЕНИЕ)  
ЗА ГОД, ЗАКОНЧИВШИЙСЯ 31 ДЕКАБРЯ 2017 г.  
(в тыс. тенге)

Основные требования МСФО (IFRS) 9:

- **Классификация и оценка финансовых активов.** Все признанные ФА, которые находятся в сфере действия МСФО (IFRS) 9, должны оцениваться после первоначального признания либо по амортизированной стоимости, либо по справедливой стоимости. В частности, долговые инструменты, удерживаемые в рамках бизнес-модели, нацеленной на получение предусмотренных договором денежных потоков, включающих только основную сумму и проценты по ней, как правило, оцениваются по амортизированной стоимости. Долговые инструменты, удерживаемые в рамках бизнес-модели, цель которой достигается как получением предусмотренных договором денежных потоков, так и продажей финансовых активов, а также имеющие договорные условия, которые обуславливают получение денежных потоков, являющихся исключительно погашением основной суммы долга и процентов на непогашенную часть основной суммы долга, обычно стражуются по ДСЧМЦД. Все прочие долговые и долевыми инструментами оцениваются по справедливой стоимости. Кроме того, организация в соответствии с МСФО (IFRS) 9 может принять решение, без права его последующей отмены, представлять последующие изменения стоимости долевого инструмента (не предназначенных для торговли и не являющихся условным валютным инструментом, признанным приобретателем в рамках сделки по объединению бизнеса) и частями прочего совокупного дохода с признанием в прибылях или убытках только дохода от дивидендов.
- **Классификация и оценка финансовых обязательств.** Изменения справедливой стоимости финансовых обязательств, классифицированных как оцениваемые по справедливой стоимости через прибыль или убыток, связанные с изменением их собственных кредитных рисков, должны признаваться в прочем совокупном доходе, если такое признание не приведет к созданию или увеличению учетного дисбаланса в прибылях или убытках. Изменения справедливой стоимости в связи с изменением собственного кредитного риска финансовых обязательств не подлежат последующей реклассификации в отчет о прибылях и убытках. В соответствии с МСФО (IAS) 39 изменения справедливой стоимости финансовых обязательств, классифицированных как оцениваемые по справедливой стоимости через прибыль или убыток, целиком признавались в отчете о прибылях и убытках.
- **Обесценение.** При определении обесценения финансовых активов МСФО (IFRS) 9 требует применять модель ожидаемых кредитных убытков вместо модели понесенных потерь, которая предусмотрена МСФО (IAS) 39. Модель ожидаемых кредитных убытков требует учитывать предполагаемые кредитные убытки и их изменения на каждую отчетную дату, чтобы отразить изменения в уровне кредитного риска с даты признания финансовых активов. Другими словами, теперь нет необходимости ждать событий, подтверждающих высокий кредитный риск, чтобы признать обесценение.
- **Учет хеджирования.** Новые правила учета хеджирования сокращают три типа отношений хеджирования, установленные МСФО (IAS) 39. МСФО (IFRS) 9 содержит более мягкие правила в части возможности применения учета хеджирования к различным транзакциям, расширен список финансовых инструментов, которые могут быть признаны инструментами хеджирования, а также список типов контрактов рисков нефинансовых статей, к которым можно применять учет хеджирования. Кроме того, концепция теста на эффективность была заменена принципом наличия экономической взаимосвязи. Ретроспективная оценка эффективности учета хеджирования больше не требуется. Требования к раскрытию информации об управлении рисками были существенно расширены.

На основании анализа финансовых активов и финансовых обязательств Группы на 31 декабря 2017 г., а также фактов и обстоятельств по состоянию на эту дату, руководство Группы сделало следующую предварительную оценку влияния МСФО (IFRS) 9 на финансовую отчетность Группы:

### Классификация и оценка

- Денежные средства, классифицированные как финансовый актив, учитываемый по амортизированной стоимости, рассчитанной с использованием метода эффективной ставки процента. Цель – использование в текущей деятельности.



## АО «НАЦИОНАЛЬНАЯ КОМПАНИЯ «КАЗАХСТАН ИНЖИНИРИНГ» И ЕГО ДОЧЕРНИЕ ПРЕДПРИЯТИЯ

### ПРИМЕЧАНИЯ К КОНСОЛИДИРОВАННОЙ ФИНАНСОВОЙ ОТЧЕТНОСТИ (ПРОДОЛЖЕНИЕ) ЗА ГОД, ЗАКОНЧИВШИЙСЯ 31 ДЕКАБРЯ 2017 г.

(в тыс. тенге)

- Депозиты свыше 3-х месяцев до 12 месяцев, классифицированные как краткосрочные финансовые инвестиции с описываемым сроком погашения и фиксированным доходом, удерживаемые до погашения, а также займы, учитываемые по амортизированной стоимости, удерживаются в рамках бизнес-модели, целью которой является получение предусмотренных договором денежных потоков, являющихся исключительно платежами в счет основной суммы долга и процентов на непогашенную часть основного долга. Соответственно, эти финансовые активы будут учитываться по амортизированной стоимости после перехода на МСФО (IFRS) 9;
- Все прочие финансовые активы и финансовые обязательства будут отражаться в соответствии с МСФО (IFRS) 9 так же, как в соответствии с МСФО (IAS) 39.

#### Обесценение

Требования по обесценению МСФО (IFRS) 9 будут применяться в отношении финансовых активов, учитываемых по амортизированной стоимости, которые будут учитываться как оцениваемые по справедливой стоимости через прибыли и убытки в соответствии с МСФО (IFRS) 9 (см. подраздел «Классификация и оценка» выше), дебиторской задолженности (Примечание 10).

Группа планирует применять упрощенный подход, заключающийся в признании ожидаемых кредитных убытков за весь срок, в отношении групп торговой дебиторской задолженности, в соответствии с требованиями или разрешенным выбором учетной политики в соответствии с МСФО (IFRS) 9. Руководство Группы оценило кредитный риск в отношении краткосрочных финансовых инвестиций как низкий, учитывая их устойчивые внешние кредитные рейтинги, и планирует признавать 12-месячные ожидаемые кредитные убытки в отношении этих активов. Руководство планирует признавать ожидаемые кредитные убытки за весь срок инструмента и 12-месячные ожидаемые кредитные убытки в отношении длинных активов, соответственно.

В целом, на основании предварительной оценки, руководство ожидает, что применение модели ожидаемых кредитных убытков в соответствии с МСФО (IFRS) 9 приведет к более раннему признанию кредитных убытков и увеличению суммы убытков, признанных по данным статьям.

#### МСФО (IFRS) 15 «Выручка по договорам с покупателями»

В мае 2014 г. был опубликован МСФО (IFRS) 15, в котором установлена единая комплексная модель учета выручки по договорам с покупателями. После вступления в силу МСФО (IFRS) 15 заменит действующие стандарты по признанию выручки, включая МСФО (IAS) 18 «Выручка», МСФО (IAS) 11 «Договоры на строительство» и соответствующие интерпретации.

Ключевой принцип МСФО (IFRS) 15: организация должна признавать выручку по мере передачи обещанных товаров или услуг покупателям в сумме, соответствующей вознаграждению, за которое, как организация ожидает, она имеет право, в обмен на товары или услуги. В частности, стандарт вводит пятиэтапную модель признания выручки:

- 1) Определить договор (договоры) с покупателями;
- 2) Определить обязанности к исполнению по договору;
- 3) Определить цену сделки;
- 4) Распределить цену сделки между обязанностями к исполнению по договору;
- 5) Признать выручку, когда/по мере того как организация выполнит обязанности к исполнению по договору.

В соответствии с МСФО (IFRS) 15, организация признает выручку, когда или по мере того, как выполняется обязательство исполнителя, т.е. когда контроль над товарами или услугами, составляющими обязательство исполнителя, переходит к покупателю. Стандарт содержит более детальные требования в отношении учета разных типов сделок. Кроме этого, МСФО (IFRS) 15 требует раскрытия большего объема информации.

## **АО «НАЦИОНАЛЬНАЯ КОМПАНИЯ «КАЗАХСТАН ИНЖИНИРИНГ» И ЕГО ДОЧЕРНИЕ ПРЕДПРИЯТИЯ**

### **ПРИМЕЧАНИЯ К КОНСОЛИДИРОВАННОЙ ФИНАНСОВОЙ ОТЧЕТНОСТИ (ПРОДОЛЖЕНИЕ) ЗА ГОД, ЗАКОНЧИВШИЙСЯ 31 ДЕКАБРЯ 2017 г.**

(в тыс. тенге)

В апреле 2016 г. Совет по МСФО выпустил Поправки к МСФО (IFRS) 15 в отношении идентификации обязанностей к исполнению, анализу отношений «принципал-агент», а также применения руководства по лицензированию.

Группа признает выручку от следующих основных видов деятельности:

- реализация товаров;
- оказание услуг;
- договоры на строительство.

У Группы имеются договоры на реализацию товаров и на оказание услуг, которые содержат обязательство по поставке нескольких видов продукции или услуг, которые представляют собой отдельные обязанности к исполнению, и, соответственно, выручка будет признаваться отдельно в отношении каждой обязанности к исполнению при переходе контроля над соответствующими товарами или услугами покупателю. Такой подход соответствует текущим подходам к определению компонентов выручки в соответствии с МСФО (IAS) 18. Кроме того, несмотря на то, что МСФО (IFRS) 15 требует, чтобы цена сделки была распределена между отдельными обязанностями к исполнению, руководство не ожидает, что распределение выручки по обязанностям будет существенно отличаться от текущего распределения. Также ожидается, что момент или период признания выручки в отношении этих обязанностей к исполнению не будет отличаться от текущей практики.

Гарантии, выдаваемые при продаже товаров, нельзя купить отдельно, при этом они являются условием обеспечения того, что проданный продукт будет функционировать в соответствии с заявленными характеристиками. В соответствии с этим, Группа продолжит учитывать гарантии в соответствии с МСФО (IAS) 37 «Оценочными обязательства, условные обязательства и условные активы» аналогично текущему учету.

В отношении услуг, руководство сделало вывод, что эти обязанности к исполнению выполняются в течение периода времени, и метод, используемый в настоящее время для оценки степени выполнения обязанности, может применяться в соответствии с МСФО (IFRS) 15.

В отношении договоров на строительство руководство проанализировало требования МСФО (IFRS) 15 в отношении переменного вознаграждения, а также анализа наличия в договоре значительного компонента финансирования, в частности, причины возникновения временной разницы между передачей обещанных товаров и услуг покупателю и оплатой. Руководство сделало вывод, что за ручка и договор на строительство должна признаваться в течение периода строительства, поскольку Группа создает актива, у которых нет альтернативного применения, и у Группы есть право требовать оплату за часть работы, выполненную к текущему времени. Кроме того, руководство предполагает, что рекурсивный метод, который используется в настоящее время для оценки степени выполнения обязанности к исполнению, может применяться и в соответствии с МСФО (IFRS) 15.

Руководство Группы намерено применять МСФО (IFRS) 15 ретроспективно с признанием суммарного влияния первоначального применения на дату первоначального применения.

Руководство Группы пришло к выводу, что с учетом 1) существенного компонента финансирования по договорам на строительство и 2) переменного вознаграждения по определенным договорам на реализацию товаров и услуг в связи с фактами не полного получения оплаты от клиентов, выручка может измениться с увеличением в сторону уменьшения.

#### **МСФО (IFRS) 16 «Аренда»**

МСФО (IFRS) 16 вводит единую модель определения операционной аренды и учета со стороны как арендодателя, так и арендатора. После вступления в силу новый стандарт заменит МСФО (IAS) 17 «Аренда» и все связанные разъяснения.

МСФО (IFRS) 16 различает договоры аренды и договоры оказания услуг на основании того, контролирует ли покупатель идентифицируемый актив. Разделение между операционной

## **АО «НАЦИОНАЛЬНАЯ КОМПАНИЯ «КАЗАХСТАН ИНЖИНИРИНГ» И ЕГО ДОЧЕРНИЕ ПРЕДПРИЯТИЯ**

**ПРИМЕЧАНИЯ К КОНСОЛИДИРОВАННОЙ ФИНАНСОВОЙ ОТЧЕТНОСТИ (ПРОДОЛЖЕНИЕ)  
ЗА ГОД, ЗАКОНЧИВШИЙСЯ 31 ДЕКАБРЯ 2017 г.**  
(в тыс. тенге)

арендой (внебалансовый учет) и финансовыми арендой (учет на балансе) для арендатора больше нет, вместо этого используется модель, в соответствии с которой в учете арендатора должны признаваться актив и фирм: право пользования и соответствующее обязательство в отношении всех договоров аренды (учет на балансе по всем договорам, кроме краткосрочной аренды и аренды активов с низкой стоимостью).

Актив в форме права пользования изначально признается по первоначальной стоимости и после первоначального признания учитывается по первоначальной стоимости (с учетом нескольких исключений) за вычетом накопленной амортизации и накопленных убытков от обесценения, с корректировкой на переизлишек обязательства по аренде. Обязательства по аренде первоначально оцениваются по приведенной стоимости оставшихся арендных платежей. После первоначального признания обязательство по аренде корректируется на проценты по обязательству и арендные платежи, а также, где это применимо, на влияние модификаций договора аренды. Кроме того, классификация денежных потоков также изменится, поскольку платежи по договорам операционной аренды в соответствии с МСФО (IAS) 17 классифицируются в качестве денежных потоков от операционной деятельности, тогда как в соответствии с МСФО (IFRS) 16 арендные платежи будут разбиваться на погашение основной суммы обязательства и процентов, которые будут представляться как денежные потоки от финансовой и операционной деятельности, соответственно.

В отличие от учета со стороны арендатора, учет со стороны арендателя в соответствии с МСФО (IFRS) 16 остался практически неизменным по сравнению с МСФО (IAS) 17 и требует разделять договоры аренды на операционную или финансовую аренду.

Помимо прочего, требования к раскрытию информации в соответствии с МСФО (IFRS) 16 существенно расширились.

Руководство Группы находится в процессе анализа применения МСФО (IFRS) 16, поэтому дать разумную количественную оценку влияния нового стандарта до завершения детального анализа руководством не представляется возможным.

Руководство ожидает, что прочие стандарты не повлияют существенно на консолидированную финансовую отчетность Группы в момент применения.

### **3. ОСНОВНЫЕ ПОЛОЖЕНИЯ УЧЕТНОЙ ПОЛИТИКИ**

#### **Заявление о соответствии**

Консолидированная финансовая отчетность Группы подготовлена в соответствии с международными стандартами финансовой отчетности.

#### **База для определения стоимости**

Консолидированная финансовая отчетность была подготовлена на основе принципа первоначальной стоимости, за исключением некоторых финансовых инструментов.

Историческая стоимость обычно определяется на основе «справедливо» стоимости вознаграждения, переданного в обмен на товары или услуги.

Справедливая стоимость определяется как сумма, которая была бы получена при продаже актива или уплачена при передаче обязательства, в рамках добровольной сделки между участниками рынка на дату оценки, независимо от непосредственной наблюдаемости этой стоимости или ее определения по иной методике. При оценке актива или обязательства по справедливой стоимости Группа принимает во внимание характеристики актива или обязательства, если бы их приняли во внимание участники рынка. Для оценки и раскрытия в данной консолидированной финансовой отчетности справедливая стоимость определяется указанным выше образом, за исключением арендных соглашений, регулируемых МСФО (IAS) 17, а также оценочных критериев, но не равных справедливой стоимости (например, чистая возможная стоимость реализации при оценке запаса по МСФО (IAS) 2 или стоимости исполнения при оценке обеспечения по МСФО (IAS) 36).

## **АО «НАЦИОНАЛЬНАЯ КОМПАНИЯ «КАЗАХСТАН ИНЖИНИРИНГ» И ЕГО ДОЧЕРНИЕ ПРЕДПРИЯТИЯ**

### **ПРИМЕЧАНИЯ К КОНСОЛИДИРОВАННОЙ ФИНАНСОВОЙ ОТЧЕТНОСТИ (ПРОДОЛЖЕНИЕ) ЗА ГОД, ЗАКОНЧИВШИЙСЯ 31 ДЕКАБРЯ 2017 г. (в тыс. тенге)**

Помимо этого, при составлении отчетности оценка по справедливой стоимости классифицируется по уровням 1, 2 и 3 в зависимости от наблюдаемости исходных данных и их доступности для оценки:

- уровень 1 — котированные цены (без корректировок) на такие же активы и обязательства на активных рынках, которые предположительно можно наблюдать на дату оценки;
- уровень 2 — исходные данные, не соответствующие уровню 1, но наблюдаемые для актива или обязательства напрямую либо косвенно;
- уровень 3 — ненаблюдаемые исходные данные по активу или обязательству.

#### **Функциональная валюта и валюта презентации**

Данная консолидированная финансовая отчетность выражена в казахстанских тенге («тенге»), который является функциональной валютой Группы и валютой представления консолидированной финансовой отчетности. Все числовые показатели, представленные в тенге, округлены до (ближайшей) тысячи.

#### **Операции в иностранной валюте**

При подготовке консолидированной финансовой отчетности Группы, сделки в валюте, отличающейся от функциональной (и иностранной валюте), отражаются по курсу на дату совершения сделки. Денежные статьи, выраженные в иностранных валютах, пересчитываются по соответствующему валютному курсу на дату составления консолидированной финансовой отчетности. Неденежные статьи, учитываемые в иностранной валюте и оцененные по справедливой стоимости, подлежат пересчету по обменным курсам, действовавшим на дату определения справедливой стоимости. Неденежные статьи, отраженные по исторической стоимости, выраженной в иностранной валюте, не пересчитываются.

Курсовые разницы по денежным статьям, возникающие в результате изменения курсов валют, отражаются в прибылях и убытках в периоде их возникновения, за исключением следующего:

- курсовые разницы по займам в иностранной валюте, относящиеся к объектам незавершенного строительства, предназначенным для будущего использования в производственных целях, включаются в стоимость таких активов в качестве корректировки процентных расходов по займам в иностранной валюте;
- курсовые разницы по сделкам хеджирования отдельных валютных рисков; и
- курсовые разницы по статьям взаиморасчетов Группы с подразделениями, ведущими деятельность за рубежом, поставки которых не планируются и микронравны (такие статьи представляют собой часть чистых инвестиций), которые изначально отражаются в прочем совокупном доходе и реклассифицируются в прибыли и убытки при списании задолженности.

#### **Принцип непрерывной деятельности**

Данная консолидированная финансовая отчетность была подготовлена в соответствии с МСФО, исходя из допущения о том, что Группа будет придерживаться принципа непрерывной деятельности. Это предполагает реализацию активов и погашение обязательств Группы в ходе обычной деятельности в обозримом будущем. Руководство считает, что Группа сможет реализовать активы и погасить обязательства в ходе обычной деятельности Группы.

По состоянию на 31 декабря 2017 г. текущие обязательства Группы превысили текущие активы на сумму 5,768,251 тыс. тенге (31 декабря 2016 г.: 6,193,260 тыс. тенге), что связано с необходимостью погашения текущей части займа период АО «Народный Банк «Казахстан» и финансовой помощи АО «Самрук-Қазына» в 2018 г. Чистый убыток за 2017 г. составил 3,602,643 тыс. тенге (2016 г.: 2,751,803 тыс. тенге).

Руководство Группы считает, что Группа будет продолжать свою деятельность в обозримом будущем, в связи со следующим:

## **АО «НАЦИОНАЛЬНАЯ КОМПАНИЯ «КАЗАХСТАН ИНЖИНИРИНГ» И ЕГО ДОЧЕРНИЕ ПРЕДПРИЯТИЯ**

**ПРИМЕЧАНИЯ К КОНСОЛИДИРОВАННОЙ ФИНАНСОВОЙ ОТЧЕТНОСТИ (ПРОДОЛЖЕНИЕ)  
ЗА ГОД, ЗАКОНЧИВШИЙСЯ 31 ДЕКАБРЯ 2017 г.**  
(в тыс. тенге)

- Группа состоит из крупнейших машиностроительных заводов Казахстана, которые предоставляют продукцию и услуги для военно-оборонных целей для обслуживания государственного оборонного заказа («ГОЗ») Республики Казахстан. Решением Правительства Республики Казахстан от 12 января 2018 г. утвержден ГОЗ на 2018-2020 гг. Соответственно, Группа ожидает рост объемов государственного оборонного заказа в 2018 г.;
- 4 января 2018 г. Компания заключила дополнительное соглашение с АО «Народный Банк Казахстана», согласно которому сумма займа должна быть погашена тремя траншами в течение трех лет, соответственно, 24 декабря 2018 г. сумма к погашению перед АО «Народный Банк Казахстана» составляет 2,500,000 тыс. тенге, оставшаяся доля основного долга в сумме 13,100,000 тыс. тенге будет погашена двумя траншами в течение 2019 и 2020 гг. (Примечание 31);
- В соответствии с Решением Акционера № 142 от 26 сентября 2017 г., Компания получила одобрение на получение кредита в сумме 6,000,000 тыс. тенге от Национального фонда Республики Казахстан со сроком погашения до 31 декабря 2019 г. Компания ожидает получить данный кредит в 2018 г. и погасить финансовую помощь АО «Самрук-Қазына» за счет данного кредита;
- Группа ожидает погасить заём перед АО «Народный Банк Казахстана» за счет основной деятельности, а также за счет денежных средств, поступающих от реализации активов в рамках программы приватизации.

В результате вышеизложенного, по мнению руководства, Группа будет продолжать свою непрерывную деятельность в обозримом будущем.

### **Принципы консолидации**

Данная консолидированная финансовая отчетность включает финансовую отчетность Компании и предприятий (включая предприятия специального назначения), контролируемых Компанией и дочерние предприятия. Предприятие считается контролируемым Компанией, если:

- обладает полномочиями в отношении объекта инвестиций;
- подвергается рискам, связанным с переменным доходом от участия в объекте инвестиций, или имеет право на получение такого дохода; и
- имеет возможность и пользоваться свои полномочия в отношении объекта инвестиций с целью оказания влияния на величину дохода инвестора.

Компания повторно оценивает, обладает ли она контролем над объектом инвестиций или нет в том случае, если факты и обстоятельства указывают на изменения в одном или нескольких из вышеуказанных трех элементов контроля.

Инвестор, не обладающий контрольным пакетом прав голоса, имеет права, достаточные, чтобы дать ему полномочия, если у инвестора имеется практическая возможность управлять значительной деятельностью в одностороннем порядке. При оценке того, являются ли права голоса инвестора достаточными, чтобы дать последнему полномочия, Компания рассматривает все факты и обстоятельства, включая:

- размер пакета прав голоса, принадлежащих инвестору, по отношению к размеру и степени рассредоточения пакетов других держателей прав голоса;
- потенциальные права голоса, держателем которых является Компания, другие держатели прав голоса или другие стороны;
- права, предусмотренные другими договорными соглашениями;
- любые дополнительные факты и обстоятельства, которые указывают на то, что Компания обладает или не обладает возможностью управлять значительной деятельностью на момент времени, когда решения должны быть приняты, включая характер распределения голосов на предыдущих собраниях акционеров.

Консолидации объекта инвестиций начинается с того момента, когда Компания получает контроль над объектом инвестиций, и прекращается, когда Компания утрачивает контроль над объектом инвестиций. В частности, доходы и расходы дочерних предприятий, приобретенных или проданных в течение года, включаются в консолидированный отчет о

## **АО «НАЦИОНАЛЬНАЯ КОМПАНИЯ «КАЗАХСТАН ИНЖИНИРИНГ» И ЕГО ДОЧЕРНИЕ ПРЕДПРИЯТИЯ**

### **ПРИМЕЧАНИЯ К КОНСОЛИДИРОВАННОЙ ФИНАНСОВОЙ ОТЧЕТНОСТИ (ПРОДОЛЖЕНИЕ) ЗА ГОД, ЗАКОНЧИВШИЙСЯ 31 ДЕКАБРЯ 2017 г.**

(в тыс. тенге)

совокупного дохода, начиная с момента их фактического приобретения или до фактической даты продажи соответственно.

Чистая прибыль и совокупный доход относятся на акционерской Компании и неконтролирующие доли. Сблизий совокупный доход дочерних предприятий относится на акционеров Компании и неконтролирующие доли, даже если это идет к возникновению отрицательного остатка по неконтролирующей доле. При необходимости в финансовую отчетность дочерних предприятий вносятся корректировки для приведения используемых ими принципов учетной политики в соответствие с принципами учетной политики Группы.

Все сделки между предприятиями Группы, соответствующие выплаты и расчеты и нереализованные прибыли и убытки от сделок внутри Группы при консолидации исключаются.

#### **Изменения долей владения Группы в существующих дочерних предприятиях**

Изменения долей владения Группы в дочерних предприятиях, не приводящие к потере Группой контроля над дочерними предприятиями, учитываются в капитале. Балансовая стоимость долей Группы и неконтролирующие доли в дочерних предприятиях корректируются с учетом изменений соотношения этих долей. Любые разницы между суммой, на которую корректируются неконтролирующие доли, и справедливой стоимостью уплаченного или полученного вознаграждения отражаются в капитале акционеров материнской компании.

#### **Инвестиции в ассоциированные и совместные предприятия**

Ассоциированное предприятие – это предприятие, на деятельность которого Группа оказывает значительное влияние. Значительное влияние – это право участия в принятии решений по финансовый и операционной политике объекта инвестиций, но не контроль или совместный контроль над этой политикой.

Совместная деятельность – которая предполагает наличие у сторон, обладающих совместным контролем над деятельностью, прав на чистые активы деятельности. Совместный контроль – это разделенный между сторонами контроль в соответствии с договором, причем совместный контроль имеет место только тогда, когда понимание решений относительно значимой деятельности требует единогласного согласия сторон, осуществляющих совместный контроль.

Результаты деятельности, активы и обязательства ассоциированных и совместных предприятий включены данную консолидированную финансовую отчетность по методу долевого участия. В соответствии с методом долевого участия при первоначальном признании инвестиции в ассоциированное или совместное предприятие признаются по справедливости, а затем их балансовая стоимость увеличивается или уменьшается за счет прироста доли Группы в прибыли или убытке объекта инвестиций после даты приобретения. Когда доля Группы в убытках ассоциированного или совместного предприятия становится равна его доле участия в ассоциированном или совместном предприятии, или превышает эту долю, Группа прекращает признание своей доли в дальнейших убытках. После уменьшения доли участия предприятия до нуля, дополнительные убытки и обязательства признаются только в той мере, в какой предприятие приняло на себя юридические обязательства или совершило платежи от имени ассоциированного или совместного предприятия.

Инвестиции учитываются по методу долевого участия, начиная с даты, когда предприятие становится ассоциированным или совместным предприятием. При приобретении инвестиций любая разница между фактической стоимостью инвестиций и долей предприятия в чистой справедливой стоимости идентифицируемых активов и обязательств объекта инвестиций учитывается как гудвилл, который включается в состав балансовой стоимости инвестиций. Сумма превышения доли Группы в чистой справедливой стоимости идентифицируемых активов и обязательств ассоциированного предприятия над стоимостью инвестиций отражается в качестве дохода при определении доли инвестора в прибыли или убытке ассоциированного или совместного предприятия за тот период, в котором инвестиции были приобретены.

## **АО «НАЦИОНАЛЬНАЯ КОМПАНИЯ «КАЗАХСТАН ИНЖИНИРИНГ» И ЕГО ДОЧЕРНИЕ ПРЕДПРИЯТИЯ**

**ПРИМЕЧАНИЯ К КОНСОЛИДИРОВАННОЙ ФИНАНСОВОЙ ОТЧЕТНОСТИ (ПРОДОЛЖЕНИЕ)  
ЗА ГОД, ЗАКОНЧИВШИЙСЯ 31 ДЕКАБРЯ 2017 г.**  
(в тыс. тенге)

Группа также применяет требования МСФО (IAS) 39 «Финансовые инструменты: признание и оценка» с целью определения необходимости признать дополнительные убытки от обесценения в отношении доли участия Группы в ассоциированном или совместном предприятии. При необходимости, общая балансовая стоимость инвестиции (включая goodwill) тестируется на обесценение согласно МСФО (IAS) 36 «Обесценение активов» как отдельный актив путем сопоставления их возмещаемой стоимости (представляющей собой наибольшее из двух значений: стоимость от использования или справедливую стоимость за вычетом расходов на продажу) с их балансовой стоимостью. Убыток от обесценения – относится на какой-либо актив, включая goodwill, входящий в состав балансовой стоимости инвестиции. Любое восстановление такого убытка от обесценения признается в соответствии с МСФО 36 «Обесценение активов» в том случае, если балансовая стоимость инвестиций впоследствии возрастает.

Группа прекращает использование метода долевого участия той даты, когда ее инвестиция перестает быть ассоциированной или совместным предприятием, либо классифицируется как предназначенная для продажи. Если оставшаяся доля в бывшем ассоциированном или совместном предприятии является финансовым активом, предприятие должно оценить оставшуюся долю по справедливой стоимости. Группа признает в составе прибыли или убытка разницу между справедливой стоимостью любой оставшейся доли участия и любой дисконтом от выбытия части инвестиций в ассоциированное или совместное предприятие и справедливой стоимостью инвестиций на дату прекращения использования метода долевого участия. Группа учитывает все суммы, ранее признанные в составе прочего совокупного дохода, в отношении этих инвестиций на той же самой основе, что и в случае, если бы объект инвестиций напрямую распорядился соответствующими активами или обязательствами. Следовательно, если доход или убыток, ранее признанный объектом инвестиций в составе прочего совокупного дохода, реклассифицируется в состав прибыли или убытка при выбытии соответствующих активов или обязательств, Группа реклассифицирует доход или убыток из состава капитала в состав прибыли или убытка (в качестве корректировки при реклассификации), когда Группа прекращает использовать метод долевого участия.

Если инвестиция в ассоциированное предприятие становится инвестицией в совместное предприятие, или инвестиция в совместное предприятие становится инвестицией в ассоциированное предприятие, Группа продолжает использовать метод долевого участия и не производит переоценку оставшейся доли.

Если непосредственная доля владения Группы в ассоциированном или совместном предприятии уменьшается, –o Группа продолжает использовать метод долевого участия. Группа реклассифицирует в состав прибыли или убытка определенную долю дохода или убытка, ранее признанную в составе прочего совокупного дохода, связанного с данным уменьшением в доли владения, если бы требовалось, чтобы этот доход или убыток реклассифицировался в составе прибыли или убытка при выбытии соответствующих активов или обязательств.

Доходы и убытки, возникающие в результате операций между Группой и его ассоциированной или совместным предприятием, признаются в консолидированной финансовой отчетности Группы только в той мере, в которой они не относятся к доле участия Группы в этом ассоциированном или совместном предприятии.

### **Долгосрочные активы, предназначенные для продажи**

Долгосрочные активы и группы выбывающих активов классифицируются как предназначенные для продажи, если их балансовая стоимость будет размещена в основном не в процессе использования в производственной деятельности, а при продаже. Данное условие считается выполненным, если актив (группа выбывающих активов) может быть продан в текущем состоянии в соответствии с обычно принятыми условиями продажи таких активов (группы), и вероятность продажи высока. Руководство должно завершить продажу актива в течение года с момента его классификации как предназначенные для продажи.

Если Группа приняла план продажи контрольного пакета дочернего предприятия, все его активы и обязательства реклассифицируются как предназначенные для продажи при

**АО «НАЦИОНАЛЬНАЯ КОМПАНИЯ «КАЗАХСТАН ИНЖИНИРИНГ»  
И ЕГО ДОЧЕРНИЕ ПРЕДПРИЯТИЯ**

**ПРИМЕЧАНИЯ К КОНСОЛИДИРОВАННОЙ ФИНАНСОВОЙ ОТЧЕТНОСТИ (ПРОДОЛЖЕНИЕ)  
ЗА ГОД, ЗАКОНЧИВШИЙСЯ 31 ДЕКАБРЯ 2017 г.  
(в тыс. тенге)**

выполнении указанных выше критериев, независимо от сохранения Группой контролирующей доли в бывшем дочернем предприятии после продажи.

Если Группа придерживается плана продажи, предполагающего продажу вложений или части вложения в ассоциированное или совместное предприятие, продаваемое вложение или его часть классифицируются как предназначенное для продажи при соответствии вышеуказанным критериям, и Группа прекращает применять метод долевого участия по части вложения, классифицированной как предназначенная для продажи. Оставшаяся часть вложения в ассоциированное или совместное предприятие не реклассифицируется как предназначенное для продажи и продолжает отражаться по методу долевого участия. Группа прекращает использовать метод долевого участия в момент, когда выбытие приводит к потере Группой значительного влияния на ассоциированное или совместное предприятие.

После выбытия Группа отражает оставшуюся долю участия в бывшем ассоциированном или совместном предприятии в соответствии с МСФО (IAS) 39. Если же предприятие продолжает оставаться ассоциированным или совместным предприятием, Группа продолжает применять метод долевого участия.

Долгосрочные активы (группы выбывающих активов), классифицированные как предназначенные для продажи, оцениваются по наименьшей из балансовой стоимости на момент реклассификации, и справедливой стоимости за вычетом затрат на продажу.

**Основные средства**

Основные средства отражаются по первоначальной стоимости за вычетом накопленных сумм амортизации и убытков от обесценения. Основные средства, приобретенные до 31 декабря 2006 г., отражены по справедливой стоимости, определенной независимыми оценщиками, которая является исходной стоимостью на дату перехода на МСФО. В фактическую стоимость включаются все затраты, непосредственно связанные с приобретением соответствующего актива.

Объекты незавершенного строительства, возводимые для последующего использования в производственных или административных целях, учитываются по стоимости строительства за вычетом любых признанных убытков от обесценения. Стоимость строительства включает стоимость профессиональных услуг, а также, для квалифицируемых активов, затраты по займам, капитализируемые в соответствии с учетной политикой Группы. Такие объекты основных средств относятся к соответствующим категориям основных средств на момент завершения строительства или готовности к целевому использованию. Начисление амортизации по данным активам, также как и по прочим объектам недвижимости, начинается с момента готовности активов к запланированному использованию.

Амортизация начисляется для снижения фактической стоимости основных средств (за исключением земельных участков и объектов незавершенного строительства) за вычетом ликвидационной стоимости равномерно в течение ожидаемого срока полезного использования. Ожидаемые сроки полезного использования, балансовая стоимость и метод начисления амортизации анализируются на конец каждого отчетного периода, при этом все изменения в оценках отражаются в консолидированной финансовой отчетности без пересмотра сравнительных показателей.

Группа активов	Средний срок полезной службы
Здания и сооружения	6 - 100 лет
Машины и оборудование	4 - 20 лет
Транспортные средства	3 - 10 лет
Прочие активы	3 - 20 лет

Активы, полученные по договорам финансовой аренды, амортизируются в течение ожидаемого срока полезного использования в том же порядке, что и активы, находящиеся в собственности Группы. Однако при отсутствии обоснованной уверенности в том, что право собственности перейдет к арендатору в конце срока аренды, актив должен быть признан



## **АО «НАЦИОНАЛЬНАЯ КОМПАНИЯ «КАЗАХСТАН ИНЖИНИРИНГ» И ЕГО ДОЧЕРНИЕ ПРЕДПРИЯТИЯ**

### **ПРИМЕЧАНИЯ К КОНСОЛИДИРОВАННОЙ ФИНАНСОВОЙ ОТЧЕТНОСТИ (ПРОДОЛЖЕНИЕ) ЗА ГОД, ЗАКОНЧИВШИЙСЯ 31 ДЕКАБРЯ 2017 г.**

(в тыс. тенге)

саностизирован в течение билеи короткого из двух сроков: срока аренды и срока полезной службы.

Объект основных средств списывается в случае продажи или когда от продолжительного использования актива не ожидается получения будущих экономических выгод. Доход или убыток от продажи или прочего выбытия объектов основных средств определяется как разница между ценой продажи и балансовой стоимостью этих объектов и признается в прибылях и убытках.

#### **Нематериальные активы**

Нематериальные активы (далее - «ИМА») учитываются по первоначальной стоимости за вычетом накопленной амортизации и убытков от обесценения. Амортизация рассчитывается по прямолинейному методу в течение предполагаемого срока полезной службы данных активов по ставке 10-20%. Предполагаемый срок полезной службы и метод расчета амортизации пересматриваются в конце каждого отчетного периода, с учетом любых изменений в оценке, учитываемых на перспективной основе.

#### **Обесценение основных средств и нематериальных активов**

Группа проводит проверку наличия индикаторов обесценения балансовой стоимости материальных и нематериальных активов на каждую отчетную дату. В случае обнаружения таких признаков рассчитывается возмещаемая стоимость соответствующего актива с целью определения размера убытка от обесценения (если таковой имеется). Возмещаемая стоимость определяется как наибольшее из двух значений: справедливой стоимости актива за вычетом расходов на реализацию и эксплуатационной ценности. При оценке эксплуатационной ценности, ожидаемые будущие потоки денежных средств дисконтируются до текущей стоимости с использованием коэффициента дисконтирования до налогообложения, отражающего текущую рыночную оценку стоимости денег во времени и рисков, присущих данному активу, в отношении которых оценка будущих денежных потоков не корректировалась.

Если возмещаемая стоимость актива (или генерирующей единицы) оказывается ниже его балансовой стоимости, балансовая стоимость этого актива (генерирующей единицы) уменьшается до возмещаемой стоимости. Убытки от обесценения сразу отражаются в прибылях и убытках. В случаях, когда убыток от обесценения впоследствии восстанавливается, балансовая стоимость актива (генерирующей единицы) увеличивается до суммы, полученной в результате новой оценки его возмещаемой стоимости, таким образом, чтобы новая балансовая стоимость не превышала балансовую стоимость, которая была бы определена, если бы по этому активу (генерирующей единице) не был отражен убыток от обесценения в предыдущие годы.

#### **Товарно-материальные запасы**

Товарно-материальные запасы (далее - «ТМЗ») отражаются по наименьшему значению из себестоимости и чистой стоимости реализации. Чистая стоимость реализации определена на возможной стоимости реализации товарно-материальных запасов за вычетом всех предполагаемых затрат по завершению и реализации.

Себестоимость готовой продукции и незавершенного производства рассчитываются, используя средневзвешенный метод, и включает прямые затраты по материалам и прямые затраты по оплате труда и те накладные расходы, которые были понесены при доведении товарно-материальных запасов в их текущее состояние и доставке в существующее месторасположение.

#### **Признание финансовых инструментов**

Группа признает финансовые активы и обязательства в своем консолидированном отчете о финансовом положении тогда и только тогда, когда она становится участником соответствующего договора по инструменту. Финансовые активы и обязательства признаются с использованием принципа учета на дату операции.

## **АО «НАЦИОНАЛЬНАЯ КОМПАНИЯ «КАЗАХСТАН ИНЖИНИРИНГ» И ЕГО ДОЧЕРНИЕ ПРЕДПРИЯТИЯ**

### **ПРИМЕЧАНИЯ К КОНСОЛИДИРОВАННОЙ ФИНАНСОВОЙ ОТЧЕТНОСТИ (ПРОДОЛЖЕНИЕ) ЗА ГОД, ЗАКОНЧИВШИЙСЯ 31 ДЕКАБРЯ 2017 г. (в тыс. тенге)**

Финансовые активы и обязательства первоначально отражаются по себестоимости, которая представляет собой справедливую стоимость полученного или уплаченного вознаграждения, включая или вычитая затраты, связанные с совершением сделки, и в последующем отражаются по справедливой стоимости или амортизированной стоимости.

Справедливая стоимость обычно определяется со ссылкой на официальные рыночные котировки. В случае если рыночные котировки не доступны, справедливая стоимость определяется, используя общепринятые методы по оценке, такие как дисконтированные будущие денежные потоки, которые основываются на рыночных данных.

Метод эффективной процентной ставки используется для расчета амортизированной стоимости долгового обязательства и распределения процентных доходов на соответствующий период. Амортизированная стоимость оценивается с применением метода эффективной процентной ставки. Эффективная процентная ставка – это ставка дисконтирования ожидаемых будущих денежных поступлений (включая все полученные или сделанные платежи по процентам, затраты по оформлению сделки и прочие премии или скидки), на ожидаемый срок до погашения долгового инструмента или (если применимо) на более короткий срок, до балансовой стоимости на момент признания долгового инструмента к учету.

#### **Финансовые активы**

Финансовые активы классифицируются в следующие категории: финансовые активы, учитываемые по справедливой стоимости через прибыль или убыток («ОССЧПУ»), инвестиции, удерживаемые до погашения и займы и дебиторская задолженность». Классификация зависит от характера и цели финансовых инструментов и определяется в момент первоначального признания.

#### **Денежные средства и их эквиваленты**

Денежные средства и их эквиваленты включают средства на банковских счетах, деньги в пути, наличность в кассе и краткосрочные депозиты с первоначальным сроком погашения, не превышающим три месяца.

#### **Краткосрочные финансовые инвестиции**

Краткосрочные финансовые инвестиции включают краткосрочные депозиты с первоначальным сроком погашения от трех месяцев до одного года.

#### **Торговая дебиторская задолженность**

Торговая дебиторская задолженность признается и отражается в бухгалтерском учете по суммам выставленных счетов к оплате, за вычетом резерва по сомнительной задолженности. Резерв по сомнительной задолженности начисляется Группой при признании дебиторской задолженности в установленные договором сроки. Резерв по сомнительной задолженности периодически пересматривается и, если возникает необходимость в корректировках, соответствующие суммы отражаются в консолидированном отчете о совокупном доходе отчетного периода, в котором выявлена такая необходимость. Безнадёжная задолженность списывается по мере ее выявления из созданного резерва.

#### **Займы и прочая дебиторская задолженность**

Займы и прочая дебиторская задолженность представляют собой производные финансовые активы с фиксированными или определенными платежами, которые не котируются на активном рынке. Займы и дебиторская задолженность учитываются по амортизированной стоимости с использованием метода эффективной процентной ставки за вычетом обеспечения.

**АО «НАЦИОНАЛЬНАЯ КОМПАНИЯ «КАЗАХСТАН ИНЖИНИРИНГ»  
И ЕГО ДОЧЕРНИЕ ПРЕДПРИЯТИЯ**

**ПРИМЕЧАНИЯ К КОНСОЛИДИРОВАННОЙ ФИНАНСОВОЙ ОТЧЕТНОСТИ (ПРОДОЛЖЕНИЕ)  
ЗА ГОД, ЗАКОНЧИВШИЙСЯ 31 ДЕКАБРЯ 2017 г.  
(в тыс. тенге)**

Процентный доход признается путем применения эффективной процентной ставки, за исключением краткосрочной дебиторской задолженности, процентный доход по которой был бы незначительным.

**Прочие финансовые активы**

Прочие финансовые активы представляют собой непризванные финансовые активы, такие как депозиты в банках с фиксированными или определяемыми платежами, которые не котируются на активном рынке. Такие активы учитываются по амортизированной стоимости с применением метода эффективной процентной ставки за вычетом любого обесценения.

**Обесценение финансовых активов**

Финансовые активы, кроме активов, учитываемых по справедливой стоимости через прибыль и убыток, оцениваются на предмет показателей обесценения на каждую отчетную дату.

Финансовые активы обесцениваются, когда существуют объективные свидетельства того, что в результате одного или нескольких событий, произошедших после первоначального признания финансового актива, например: существенное изменение в предполагаемом будущем движении денежных средств по и-вестиции, значительные финансовые трудности, испытываемые эмитентом или должником, нарушение условий договора, предоставление кредитором льготных условий, связанных с финансовыми трудностями заемщика, ликвидность, банкротства или финансовой реорганизации заемщика, исчезновение активной рыночной для данного финансового актива. Для финансовых активов, стоаженных по амортизированной стоимости, сумма обесценения представляет собой разницу между балансовой стоимостью актива и текущей стоимостью предполагаемого будущего движения денежных средств, дисконтированной по первоначальной действующей процентной ставке.

Балансовая стоимость финансового актива уменьшается на убыток от обесценения напрямую по всем финансовым активам, за исключением торговой дебиторской задолженности, когда балансовая стоимость уменьшается посредством использования резерва по сомнительной задолженности.

Если в последующем периоде сумма убытка от обесценения уменьшается, и уменьшение может быть объективно связано с событиями, происходящим после признания обесценения, то ранее признанная сумма убытка от обесценения сторнируется по прибылям или убыткам в той мере, в какой балансовая стоимость инвестиции на дату сторнирования обесценения не превышает сумму, которую могла составить амортизированная стоимость, если обесценение не было бы признано.

**Финансовые обязательства и долевыи инструменты**

Долговые и долевыи финансовые инструменты, выпущенные предприятиями Группы, классифицируются как финансовые обязательства или капитал исходя из сути соответствующего договора, а также определенных финансовых обязательств и долевого инструмента.

Долевой инструмент – это любой договор, подтверждающий право на долю активов предприятия после вычета всех его обязательств. Долевыи инструменты, выпущенные Группой, отражаются в разнице покупок по или за вычетом прямых затрат на выпуск.

Выкуп собственных долевыи инструментов Группы вычитается непосредственно из капитала. Доходы и расходы, возникающие в результате покупки, продажи, выпуска или аннулирования собственных долевыи инструментов компании, не отражаются в прибылях и убытках.

Прибыль приносящие акции с фиксированной суммой дивиденда являются комбинированным финансовым инструментом согласно сути договорного соглашения. Исходя из этого, компоненты обязательства и капитала представлены отдельно в консолидированном отчете о финансовом положении. При первоначальном признании, компоненту капитала присваивается остаток суммы после вычета из первоначальной балансовой стоимости инструмента в целом справедливой стоимости, определенной для компонента обязательства

**АО «НАЦИОНАЛЬНАЯ КОМПАНИЯ «КАЗАХСТАН ИНЖИНИРИНГ»  
И ЕГО ДОЧЕРНИЕ ПРЕДПРИЯТИЯ**

**ПРИМЕЧАНИЯ К КОНСОЛИДИРОВАННОЙ ФИНАНСОВОЙ ОТЧЕТНОСТИ (ПРОДОЛЖЕНИЕ)  
ЗА ГОД, ЗАКОНЧИВШИЙСЯ 31 ДЕКАБРЯ 2017 г.**  
(в тыс. тенге)

Справедливая стоимость компонента обязательства при первоначальном признании рассчитывается путем зачитания ожидаемых денежных потоков по рыночной ставке процента из аналогичного долгового инструмента. В дальнейшем, компонент обязательства изменяется по тому же принципу, что и субординированный долг, а компонент собственного капитала – по тому же принципу, что и уставный капитал.

Финансовые обязательства представляют договорные соглашения, которые отражаются, когда возникают обязательства по договорам

Торговая и прочая кредиторская задолженность

Торговая и прочая кредиторская задолженность первоначально оценивается по справедливой стоимости, а впоследствии переоценивается по амортизированной стоимости, используя метод эффективной процентной ставки.

Займы и привлеченные средства

Все займы и привлеченные средства первоначально учитываются по стоимости, представляющей собой справедливую стоимость полученных денежных средств с учетом расходов, связанных с привлечением заемных средств.

После первоначального признания, процентные займы и привлеченные средства учитываются по амортизированной стоимости с использованием метода эффективной процентной ставки.

Доходы и расходы, за исключением расходов по займам, поддерживающих капитализации (например, комиссии по гарантиям третьих сторон), отражаются в консолидированном отчете о совокупном доходе в случае, когда требуется признание обязательства, а также при учете амортизации.

Взаимозачеты

Финансовые активы и финансовые обязательства могут быть взаимозачтены, и чистая сумма показана в консолидированном отчете о финансовом положении только тогда, когда существует юридическое право признать взаимозачет признанных сумм, и у Группы есть намерения либо произвести взаимозачет, либо реализовать актив и погасить обязательство одновременно.

Финансовые активы и обязательства, оцениваемые по справедливой стоимости через прибыль или убыток

Финансовые активы и обязательства, оцениваемые по справедливой стоимости через прибыль или убыток, представляют собой производные инструменты или ценные бумаги, (1) приобретенные с основной целью продажи в течение короткого периода, (2) являющиеся частью портфеля идентифицируемых финансовых инструментов, управление которыми осуществляется совместно, и структура которого фактически свидетельствует о намерении получения прибыли в краткосрочной перспективе, или (3) первоначально отражены в Группой как финансовые активы и обязательства, оцениваемые по справедливой стоимости через прибыль или убыток. Финансовые активы и обязательства, оцениваемые по справедливой стоимости через прибыль или убыток, оцениваются первоначально и впоследствии по справедливой стоимости. Группа использует оценки для определения справедливой стоимости активов и обязательств, оцениваемых по справедливой стоимости через прибыль или убыток, включая производные финансовые инструменты. Корректировка справедливой стоимости финансовых активов и обязательств, оцениваемых по справедливой стоимости через прибыль или убыток, отражается в консолидированном отчете о совокупном доходе. Группа не применяет переклассификацию финансовых инструментов в данную категорию или из данной категории в течение периода владения данными финансовыми инструментами.

## **АО «НАЦИОНАЛЬНАЯ КОМПАНИЯ «КАЗАХСТАН ИНЖИНИРИНГ» И ЕГО ДОЧЕРНИЕ ПРЕДПРИЯТИЯ**

### **ПРИМЕЧАНИЯ К КОНСОЛИДИРОВАННОЙ ФИНАНСОВОЙ ОТЧЕТНОСТИ (ПРОДОЛЖЕНИЕ) ЗА ГОД, ЗАКОНЧИВШИЙСЯ 31 ДЕКАБРЯ 2017 г.**

(в тыс. тенге)

#### **Прекращение признания финансовых активов и обязательств**

##### **Финансовые активы**

Признание финансового актива (или, где применимо, часть финансового актива или часть группы аналогичных финансовых активов) прекращается в том случае, когда:

- истекли права на получение потоков денежных средств от актива;
- Группа сохраняет право на получение потоков денежных средств от актива, но приняла обязательство оплатить их полностью без существенной задержки третьей стороне в соответствии с передаточным соглашением, и передала, в основном, все риски и выгоды по данному активу; или
- Группа передала свои права на получение потоков денежных средств от актива, и либо (а) передала, в основном, все риски и выгоды по активу, или (б) и не передавала, и не удерживала никакие риски и выгоды по активу, но передала контроль над активом.

Если Группа передала свои права на получение потоков денежных средств от актива и не передала, и не удерживала никакие риски и выгоды по активу, и не передавала контроль над активом, то актив признается в той степени, в которой Группа продолжает участвовать в активе. Продолжение участия, которое принимает форму поручительства по переданному активу, оценивается по наименьшему из значений первоначальной балансовой стоимости актива и максимальной суммы возмещения, которая может потребоваться от Группы в качестве обеспечения.

##### **Финансовые обязательства**

Признание финансового обязательства (или часть финансового обязательства) прекращается, когда оно погашено, то есть, когда указанное в договоре обязательство исполнено, аннулировано или срок его действия истек.

##### **Признание дохода**

Доходы признаются в той мере, в какой существует вероятность того, что Группа получит определенную экономическую выгоду, и доходы могут быть рассчитаны или оценены с достаточной степенью точности.

##### **Реализация товаров**

Доход от реализации товаров признается по факту доставки товара и перехода права собственности.

##### **Оказание услуг**

Выручка от предоставления услуг признается исходя из степени завершенности работ по договору на отчетную дату. Степень завершенности определяется как доля затрат на выполненные работы до отчетной даты к общей сумме затрат по договору, за исключением случаев, когда эта доля не отражает степень завершенности работ. Если финансовый результат по договору не может быть надежно рассчитан, выручка отражается только в сумме ожидаемого возмещения произведенных затрат по договору. Затраты по договору списываются на расходы в том периоде, когда они были понесены.

##### **Договоры на строительство**

Если финансовый результат договора на строительство может быть надежно рассчитан, выручка и расходы признаются пропорционально степени завершенности работ по договору на отчетную дату. Степень завершенности определяется как доля затрат на выполнение работ до отчетной даты к общей сумме затрат по договору, за исключением случаев, когда эта доля не отражает степень завершенности работ. Отклонения по объемам выполненных работ, претензиям и поощрительным выплатам учитываются в той степени, в которой они могут быть надежно оценены и их получение считается высоковероятным.

**АО «НАЦИОНАЛЬНАЯ КОМПАНИЯ «КАЗАХСТАН ИНЖИНИРИНГ»  
И ЕГО ДОЧЕРНИЕ ПРЕДПРИЯТИЯ**

**ПРИМЕЧАНИЯ К КОНСОЛИДИРОВАННОЙ ФИНАНСОВОЙ ОТЧЕТНОСТИ (ПРОДОЛЖЕНИЕ)  
ЗА ГОД, ЗАКОНЧИВШИЙСЯ 31 ДЕКАБРЯ 2017 г.  
(в тыс. тенге)**

Если оина-совый результат договора на строительство не может быть надежно рассчитан, выручка по договору признается только в сумме понесенных затрат по договору, которые вероятно будут возмещены. Затраты по договору признаются как расходы в периоде, в котором они понесены.

Если превышение совокупных затрат по договору над совокупной выручкой по договору вероятно, ожидаемый убыток признается как расход немедленно.

Если понесенные затраты плюс признанная прибыль за вычетом признанных убытков превышает суммы промежуточных счетов, сумма превышения раскрывается, как причитающаяся заказчику за работы по договору. Для договоров, по которым суммы промежуточных счетов превышают понесенные затраты плюс признанная прибыль за вычетом признанных убытков сумма превышения раскрывается, как причитающаяся заказчику за работы по договору. Суммы, полученные от заказчика до выполнения работ по договору, раскрываются в консолидированном отчете о финансовом положении, как обязательства, авансы полученные. Суммы выставленных счетов за работу выполненную, но не оплаченную, раскрываются в консолидированном отчете о финансовом положении, как дебиторская и прочая задолженность.

**Затраты по займам**

Затраты по займам, непосредственно связанные с приобретением, строительством или созданием активов, для подготовки которых к запланированному использованию или продаже необходимо значительное время, включают в стоимость таких активов до тех пор, пока они не будут готовы к запланированному использованию или продаже.

Доход, полученный в результате временного инвестирования полученных заемных средств до момента их расходования на приобретение квалифицируемых активов, вычитается из расходов на привлечение заемных средств.

Все прочие затраты по займам отражаются в прибылях и убытках по мере их возникновения.

**Пенсионные обязательства**

Группа осуществляет платежи в размере 10% от заработной платы работников в качестве отчислений в пенсионные фонды, но не более 163,442 тенге в месяц (2016 г.: не более 171,443 тенге). Платежи в пенсионные фонды удерживаются из заработной платы работников и включаются в общие расходы по заработной плате и отчислениям в консолидированном отчете о совокупном доходе.

**Налогообложение**

Расходы по подоходному налогу представляют собой сумму текущего и отложенного налога.

**Текущий налог**

Сумма текущего налога определяется исходя из величины налогооблагаемой прибыли за год. Налогооблагаемая прибыль отличается от прибыли, отраженной в консолидированном отчете о совокупном доходе, из-за статей доходов или расходов, подлежащих налогообложению или вычету для целей налогообложения в другие годы, а также исключает вообще не подлежащие налогообложению или вычету для целей налогообложения статьи. Обязательства по текущему налогу на прибыль рассчитываются с использованием ставок налогообложения, утвержденных законодательством на отчетную дату.

## **АО «НАЦИОНАЛЬНАЯ КОМПАНИЯ «КАЗАХСТАН ИНЖИНИРИНГ» И ЕГО ДОЧЕРНИЕ ПРЕДПРИЯТИЯ**

### **ПРИМЕЧАНИЯ К КОНСОЛИДИРОВАННОЙ ФИНАНСОВОЙ ОТЧЕТНОСТИ (ПРОДОЛЖЕНИЕ) ЗА ГОД, ЗАКОНЧИВШИЙСЯ 31 ДЕКАБРЯ 2017 г.**

(в тыс. тенге)

#### **Отложенный налог**

Отложенный налог признается в отношении временных разниц между балансовой стоимостью активов и обязательств, отраженных в консолидированной финансовой отчетности, и соответствующими данными налогового учета, используемыми при расчете налогооблагаемой прибыли. Отложенные налоговые обязательства, как правило, отражаются с учетом всех облагаемых временных разниц. Отложенные налоговые активы отражаются с учетом всех вычитаемых временных разниц при условии высокой вероятности наличия в будущем налогооблагаемой балансовой прибыли для использования этих временных разниц. Налоговые активы и обязательства не отражаются в консолидированной финансовой отчетности, если временные разницы связаны с гудвиллом или возникают вследствие первоначального признания других активов и обязательств в рамках сделок (кроме сделок по объединению бизнесов), которые не влияют ни на налогооблагаемую, ни на бухгалтерскую прибыль.

Отложенные налоговые обязательства отражаются с учетом налогооблагаемых временных разниц, относящихся к дочерним предприятиям, ассоциированным предприятиям, а также совместной деятельности, за исключением случаев, когда Группа имеет возможность контролировать сроки восстановления временной разницы и существует высокая вероятность того, что данная разница не будет реализована в обозримом будущем. Отложенные налоговые активы по дочерним предприятиям, ассоциированным предприятиям и совместной деятельности признаются при условии высокой вероятности получения в будущем налогооблагаемой прибыли, достаточной для использования вычитаемых временных разниц, и ожидания их использования в обозримом будущем.

Балансовая стоимость отложенных налоговых активов пересматривается на конец каждого отчетного периода и уменьшается, если вероятность наличия в будущем налогооблагаемой прибыли, достаточной для полного или частичного использования этих активов, более не является высокой.

Отложенные налоговые активы и обязательства по подоходному налогу рассчитываются с использованием ставок налогообложения (а также положений налогового законодательства), которые были утверждены или практически утверждены законодательством на отчетную дату и, как предполагается, будут действовать в период реализации налогового актива или погашения обязательства. Оценка отложенных налоговых обязательств и активов отражает налоговые последствия намерений Группы (по состоянию на отчетную дату) в отношении способов возмещения или погашения балансовой стоимости активов и обязательств.

#### **Текущий и отложенный налог за год**

Текущие и отложенные налоги признаются в прибылях и убытках, кроме случаев, когда они относятся к статьям, напрямую относимым в состав прочего совокупного дохода или собственного капитала. В этих случаях текущие и отложенные налоги также признаются в прочем совокупном доходе или напрямую в капитале соответственно. В случае, когда текущий или отложенный налог возникает в результате первоначального учета сделки по объединению бизнесов, налоговый эффект отражается при учете этих сделок.

#### **Резервы**

Резервы предстоящих расходов отражаются в учете, когда у Группы есть обязательства (юридические или обусловленные нормами делового оборота), возникшие в результате прошлых событий, и существует высокая вероятность того, что Группа должна будет погасить данные обязательства, а размер таких обязательств может быть оценен.

Величина резерва предстоящих расходов, отражаемая в учете, представляет собой наилучшую оценку суммы, необходимой для погашения обязательств, определенную на отчетную дату с учетом рисков и неопределенностей, характерных для данных обязательств. Если величина резерва предстоящих расходов рассчитывается на основании предполагаемых денежных потоков по погашению обязательств, то резерв предстоящих расходов определяется как дисконтированная стоимость таких денежных потоков (если влияние стоимости денег во времени является существенным).

**АО «НАЦИОНАЛЬНАЯ КОМПАНИЯ «КАЗАХСТАН ИНЖИНИРИНГ»  
И ЕГО ДОЧЕРНИЕ ПРЕДПРИЯТИЯ**

**ПРИМЕЧАНИЯ К КОНСОЛИДИРОВАННОЙ ФИНАНСОВОЙ ОТЧЕТНОСТИ (ПРОДОЛЖЕНИЕ)  
ЗА ГОД, ЗАКОНЧИВШИЙСЯ 31 ДЕКАБРЯ 2017 г.**  
(в тыс. тенге)

Если ожидается, что выплаты, необходимые для исполнения обязательства, будут частично или полностью возмещены третьей стороной, соответствующая дебиторская задолженность отражается в качестве актива при условии полной уверенности в том, что возмещение будет получено и наличие возможности для надежной оценки суммы этой дебиторской задолженности.

**Изменение классификации**

В консолидированном отчете о движении денежных средств за год, закончившийся 31 декабря 2016 г., Группа с целью приведения консолидированного отчета о движении денежных средств в соответствие с учетной политикой материнской компании пересмотрела представленные проценты полученных, которые включены в состав операционной деятельности текущего периода. Ранее они были представлены в составе инвестиционной деятельности. Пересмотр классификации был осуществлен ретроспективно в консолидированном отчете о движении денежных средств за год, закончившийся 31 декабря 2016 г., для соответствия презентации за год, закончившийся 31 декабря 2017 г.

	За год, закончившийся 31 декабря 2016 г. (выпущено)	Эффект изменения классификации	За год закончившийся 31 декабря 2016 г. (пересмотрено)
<b>ОПЕРАЦИОННАЯ ДЕЯТЕЛЬНОСТЬ:</b>			
Проценты полученные	-	2,066,163	2,066,163
Чистые денежные средства, полученные от операционной деятельности	3,471,105	2,066,163	5,537,269
<b>ИНВЕСТИЦИОННАЯ ДЕЯТЕЛЬНОСТЬ:</b>			
Проценты полученные	2,066,163	(2,066,163)	-
Чистые денежные средства, использованные в инвестиционной деятельности	26,406,044	(2,066,163)	24,339,881

**4. СУЩЕСТВЕННЫЕ ДОПУЩЕНИЯ И ИСТОЧНИКИ НЕОПРЕДЕЛЕННОСТИ В ОЦЕНКАХ**

Подготовка консолидированной финансовой отчетности в соответствии с МСФО предусматривает подготовку руководством Группы суждений и использование субъективных оценок / допущений, влияющих на учетные суммы активов и обязательств и раскрытие информации о потенциальных активах и обязательствах на дату подписания консолидированной финансовой отчетности и учетные суммы доходов и расходов в течение отчетного периода. Несмотря на то, что эти оценки основываются на исторических знаниях и других существенных факторах, события или действия могут сложиться таким образом, что фактические результаты будут отличаться от оценок.

**Существенные допущения, использованные при применении учетной политики**

Ниже перечислены существенные допущения помимо тех, где существует неопределенность в оценках, которые руководство Группы использовало при применении учетной политики Группы и которые наиболее существенно влияют на суммы, отраженные в консолидированной финансовой отчетности.

*Классификация ТОО «Еврокоптер Казахстан инжиниринг», ТОО «Талес Казахстан инжиниринг», ТОО «Казахстан ASELSAN инжиниринг» в качестве совместных предприятий*

ТОО «Еврокоптер Казахстан инжиниринг», ТОО «Талес Казахстан инжиниринг», ТОО «Казахстан ASELSAN инжиниринг» являются товариществами с ограниченной ответственностью, представляющие отделенные совместной деятельности от ее участников. Иных фактов и обстоятельств, указывающих на то, что участники совместной деятельности обладают правами на активы и несут обязанности по обязательствам совместной деятельности, не отмечено. Соответственно, инвестиции в данные совместные мероприятия классифицированы как инвестиции в совместные предприятия (Примечание 7).



## **АО «НАЦИОНАЛЬНАЯ КОМПАНИЯ «КАЗАХСТАН ИНЖИНИРИНГ» И ЕГО ДОЧЕРНИЕ ПРЕДПРИЯТИЯ**

**ПРИМЕЧАНИЯ К КОНСОЛИДИРОВАННОЙ ФИНАНСОВОЙ ОТЧЕТНОСТИ (ПРОДОЛЖЕНИЕ)**  
**ЗА ГОД, ЗАКОНЧИВШИЙСЯ 31 ДЕКАБРЯ 2017 г.**  
(в тыс. тенге)

### **Ключевые источники неопределенности в оценках**

Ниже приведены основные допущения относительно будущего и другие основные источники неопределенности в оценках на конец отчетного периода, которые с большой долей вероятности могут привести к существенным корректировкам балансовой стоимости активов и обязательств в течение следующего финансового года.

#### *Срок полезной службы основных средств*

Группа рассматривает сроки полезной службы основных средств на конец каждого годового отчетного периода. Оценка срока полезного использования актива зависит от таких факторов, как: экономическое использование, программы по ремонту и обслуживанию, технологические улучшения и прочие деловые условия. Оценка руководством сроков полезной службы основных средств отражает соответствующую информацию, имеющуюся на дату данной консолидированной финансовой отчетности.

#### *Обесценение активов*

По состоянию на 31 декабря 2017 г. Группа провела проверку наличия индикаторов обесценения по всем долгосрочным активам в соответствии с МСФО (IAS) 36 «Обесценение активов» (далее – «МСФО (IAS) 36»). В связи с недостижением плановых показателей, индикаторы обесценения были выявлены в АО «Семей Инжиниринг», АО «Семипалатинский машиностроительный завод» и ТОО «Казахстанская Авиационная Индустрия», вследствие чего, Группой был проведен тест на обесценение долговременных активов предприятий АО «Семей Инжиниринг», АО «Семипалатинский машиностроительный завод» и ТОО «Казахстанская Авиационная Индустрия». Каждое из данных предприятий было определено как отдельная единица, генерирующая денежные потоки, в соответствии с МСФО (IAS) 36.

Ценность использования долговременных активов была определена на основе наблюдаемых исходных данных (3-ий уровень иерархии). При расчете будущих денежных потоков от использования для оценки долговременных активов АО «Семей Инжиниринг» и «Семипалатинский машиностроительный завод» Группа использовала долгосрочные планы развития на 2018-2022 гг., утвержденные Советом директоров данных дочерних предприятий. Основными допущениями, используемыми в оценке ценности от использования активов, являлись допущение о последующем участии АО «Семей Инжиниринг» и «Семипалатинский машиностроительный завод» в государственном оборонном заказе на 2018-2022 гг., средний рост доходов с 2018 г. 6-8%, а также ставка дисконтирования – 15,2%.

При расчете будущих денежных потоков от использования для оценки долговременных активов ТОО «Казахстанская Авиационная Индустрия» Группа использовала долгосрочный план на 2018-2032 гг., утвержденный руководством Группы и подготовленный с учетом полной укомплектованности субъекта всем необходимым оборудованием. Основными допущениями, используемыми в оценке ценности от использования активов ТОО «Казахстанская Авиационная Индустрия», являлись допущение о последующем участии в государственном оборонном заказе, средний рост доходов с 2018 по 2022 г. - 10%, последующий стабильный рост доходов – 1%, достижение среднего коэффициента валовой прибыли 17% в 2022 г. и ставка дисконтирования – 15,2%.

По состоянию на 31 декабря 2017 г. на основе расчета ценности использования основных средств предприятий Группы обесценения выявлено не было. При этом расчет ценности использования чувствителен к следующим допущениям:

- Ставка дисконтирования;
- Средний коэффициент валовой прибыли;
- Объем государственного оборонного заказа.

Все доступные внешние данные были приняты во внимание при разработке данных допущений. Неблагоприятные изменения допущений, используемых в тенге, может привести к убыткам от обесценения в будущих отчетных периодах.

## **АО «НАЦИОНАЛЬНАЯ КОМПАНИЯ «КАЗАХСТАН ИНЖИНИРИНГ» И ЕГО ДОЧЕРНИЕ ПРЕДПРИЯТИЯ**

**ПРИМЕЧАНИЯ К КОНСОЛИДИРОВАННОЙ ФИНАНСОВОЙ ОТЧЕТНОСТИ (ПРОДОЛЖЕНИЕ)  
ЗА ГОД, ЗАКОНЧИВШИЙСЯ 31 ДЕКАБРЯ 2017 г.**  
(в тыс. тенге)

### *Налогообложение*

Различные казахстанские законодательные акты и нормы не всегда написаны ясно, и их интерпретация зависит от мнения местных налоговых инспекторов и Министерства финансов Республики Казахстан. Не редки случаи расхождения мнения между местными, региональными и республиканскими налоговыми органами. Существующий режим начисления штрафов и пени в отношении заявленных и выявленных нарушений казахстанских законов, постановлений и стандартов, достаточно суров. При этом, в случае доначисления налоговыми органами дополнительных налогов, существующие размеры штрафов и пени установлены в значительном размере, размер штрафа составляет 50% от суммы доначисленного налога и размер пени составляет 13,75% от суммы несвоевременно уплаченного налога. В результате, штрафы и пени могут превысить сумму доначисленных налогов.

Руководство Группы считает, что Группа уплатила или начислила все применимые налоги. В некоторых случаях Группа не исполняла налоговые обязательства на основании оценочных оценок руководства. Политика Группы предполагает формирование резервов в том отчетном периоде, в котором существует вероятность возникновения убытков, сумма которых может быть определена с достаточной степенью точности.

Ввиду неопределенности, присущей казахстанской системе налогообложения, потенциальная сумма налогов, штрафных санкций и пени может превысить сумму, отнесенную на расходы по историческое время и начисленную по состоянию на 31 декабря 2017 г. Практически невозможно определить сумму непредвиденных исков, которые могут повлечься, если таковые будут иметь место, или вероятность любого неблагоприятного исхода.

### *Отложенные налоговые активы*

Отложенные налоговые активы оцениваются на каждую отчетную дату и уменьшаются в той степени, в которой более не существует вероятности того, что существует достаточная налогооблагаемая прибыль, за счет которой может быть возмещена вся сумма или часть актива. Оценка такой вероятности включает суждения на основе ожидаемого объема производства и производительности, а также погашения финансовых обязательств Группы.

Руководство Группы уверено в отсутствии необходимости создавать резерв в отношении отложенных налоговых активов на отчетную дату, поскольку отложенные налоговые активы будут полностью реализованы с более чем 50% вероятностью. На 31 декабря 2017 и 2016 гг. балансовая стоимость отложенных налоговых активов составляла 3,237,954 тыс. тенге и 2,458,165 тыс. тенге соответственно.

### *Резерв по сомнительной дебиторской задолженности и товарно-материальным запасам*

Определение руководством резерва по сомнительной дебиторской задолженности и резерва по товарно-материальным запасам требует от руководства применения допущений на основе лучших оценок способности Группы реализовать данные активы. В результате изменений в общей экономике или других подобных обстоятельствах на дату консолидированного отчета о финансовом положении, руководство может сделать заключения, которые могут отличаться от заключений, сделанных при подготовке данной консолидированной финансовой отчетности.

**АО «НАЦИОНАЛЬНАЯ КОМПАНИЯ «КАЗАХСТАН ИНЖИНИРИНГ»  
И ЕГО ДОЧЕРНИЕ ПРЕДПРИЯТИЯ**

**ПРИМЕЧАНИЯ К КОНСОЛИДИРОВАННОЙ ФИНАНСОВОЙ ОТЧЕТНОСТИ (ПРОДОЛЖЕНИЕ)  
ЗА ГОД, ЗАКОНЧИВШИЙСЯ 31 ДЕКАБРЯ 2017 г.**  
(в тыс. тенге)

**5. ОСНОВНЫЕ СРЕДСТВА**

	Земли	Здания и сооружения	Машины, оборудование и транспортные средства	Прочие активы	Незаконченные строительные работы	Итого
<b>Стоимость приобретения или оценочная стоимость</b>						
На 1 января 2016 г.	319,795	8,575,600	10,133,001	1,124,723	4,184,544	24,337,663
Изменения:						
Выкупленные	-	29,644	173,140	33,831	4,100,301	4,336,916
Выкупленные:						
Перевод в ИИ	(38,649)	7,769,211	1,805,128	204,590	(9,794,000)	-
Перевод из ИИ	-	-	(286)	(270)	(7,240)	(7,796)
Перевод в ИИ	-	131	17,714	2,422	345,183	465,650
Перевод в ИИ	-	-	-	-	144,732	144,732
Выбытия		(58,607)	(21,009)	(1,671)	-	(81,287)
На 31 декабря 2016 г.	481,146	16,315,479	12,084,888	1,355,133	446,511	31,683,357
Изменения:						
Выкупленные	-	12,079	215,127	44,531	330,626	602,343
Выкупленные:						
Перевод в ИИ	-	664,274	344,823	4,447	(1,004,055)	-
Перевод из ИИ	-	-	178,690	3,856	144,304	326,850
Выбытия	(27,124)	(207)	(109,754)	(37,236)	(3,979)	(178,300)
На 31 декабря 2017 г.	402,312	16,731,636	12,398,774	1,401,731	528,187	32,462,640
<b>Накопленная амортизация и обесценения:</b>						
На 1 января 2016 г.	-	(1,023,329)	(4,605,283)	(341,051)	-	(6,000,000)
Накопленная амортизация						
Выбытия	-	(250,826)	(774,575)	(178,921)	-	(1,354,122)
Выбытия	-	11,335	63,258	6,625	-	81,218
На 31 декабря 2016 г.	-	(1,162,820)	(5,316,600)	(412,347)	-	(6,931,767)
Накопленная амортизация						
Выбытия	-	(367,838)	(814,577)	(134,709)	-	(1,323,124)
Выбытия	-	115	93,287	13,688	-	307,080
На 31 декабря 2017 г.	-	(1,519,543)	(6,037,890)	(513,368)	-	(8,070,801)
<b>Балансовая стоимость:</b>						
На 31 декабря 2017 г.	402,312	14,709,425	6,360,884	848,063	528,187	22,977,934
На 31 декабря 2016 г.	481,146	14,455,811	6,778,288	893,734	446,511	23,255,690

**АО «НАЦИОНАЛЬНАЯ КОМПАНИЯ «КАЗАХСТАН ИНЖИНИРИНГ»  
И ЕГО ДОЧЕРНИЕ ПРЕДПРИЯТИЯ**

**ПРИМЕЧАНИЯ К КОНСОЛИДИРОВАННОЙ ФИНАНСОВОЙ ОТЧЕТНОСТИ (ПРОДОЛЖЕНИЕ)  
ЗА ГОД, ЗАКОНЧИВШИЙСЯ 31 ДЕКАБРЯ 2017 г.  
(в тыс. тенге)**

Объекты основных средств по проекту «Авиатехнический центр п.г. Астана», осуществляемому Группой в лице дочернего предприятия ТОО «Казakhstanская авиационная индустрия», введенны в эксплуатацию 15 сентября 2016 г. на сумму 8,750,631 тыс. тенге, из которых:

- здания и сооружения на сумму 7,430,929 тыс. тенге;
- машины и оборудование на сумму 1,116,108 тыс. тенге;
- прочие основные средства на сумму 203,614 тыс. тенге.

При этом для полноценного функционирования проекта ТОО «Казakhstanская авиационная индустрия» планирует приобрести дополнительное оборудование на сумму на конец 5,700,000 тыс. тенге.

По состоянию на 31 декабря 2017 г. основные средства с балансовой стоимостью 105,337 тыс. тенге находятся в залоге в качестве обеспечения по финансовой аренде и банковским гарантиям, полученным Группой (31 декабря 2016 г.: 194,849 тыс. тенге)

По состоянию на 31 декабря 2017 г. балансовая стоимость основных средств, полученных по договору финансовой аренды, составила 578,504 тыс. тенге (31 декабря 2016 г.: 992,679 тыс. тенге). Данное оборудование поступило в качестве залога в обеспечение по обязательствам по окупаемой аренде.

Стоимость полностью амортизированных основных средств по состоянию на 31 декабря 2017 и 2016 гг. составила 1,596,198 тыс. тенге и 1,223,945 тыс. тенге соответственно.

Балансовая стоимость временно простаивающих основных средств по состоянию на 31 декабря 2017 г. составила 266,628 тыс. тенге (31 декабря 2016 г.: 269,484 тыс. тенге).

**АО «НАЦИОНАЛЬНАЯ КОМПАНИЯ «КАЗАХСТАН ИНЖИНИРИНГ» И ЕГО ДОЧЕРНИЕ ПРЕДПРИЯТИЯ**

**ПРИМЕЧАНИЯ К КОНСОЛИДИРОВАННОЙ ФИНАНСОВОЙ ОТЧЕТНОСТИ (ПРОДОЛЖЕНИЕ)  
ЗА ГОД, ЗАКОНЧИВШИЙСЯ 31 ДЕКАБРЯ 2017 г.**  
(в тыс. тенге)

**6. ДОЧЕРНИЕ ПРЕДПРИЯТИЯ**

Название	Характер деятельности	Страна	Процент голосующих акций	
			31 декабря 2017 г.	31 декабря 2016 г.
АО «Актюбинский завод УИИ АИ»	Применение эволюционной работы по заказу заказчика. Ремонтные работы комплекса (АОИИ), системы улоз и агрегаты, модернизация оборудования	Казахстан	100%	100%
АО «Акпримичемзавод В.И. КИ»	Проведение ремонтных работ на станках и механизмах	Казахстан		100%
АО «Баймын Акирлик»	Накладные станки, станки, оборудование, суды и оборудование для жилищно-коммунального комплекса, блоки управления и датчики автоматизированной системы для нефтегазового сектора	Казахстан	100%	100%
АО «Базис Промтехнологический завод АИ»	Ремонтные работы по ремонту и замене подшипников и автозапчасти для морских кораблей; пневмомоторы для абразивной промышленности; запчасти для железнодорожных локомотивов	Казахстан	98%	98%
АО «Курманов»	Сварочный станок и оборудование для нефтегазового сектора, товары народного потребления (ТНП): конструкция и изготовление рабочего оборудования для обслуживания морских, речных катеров, кораблей, буксиров и других вспомогательных средств и транспортных аппаратов, насосных и компрессорных станций и катеров, оборудование для обслуживания оборудования и ремонта трубопроводов, буровых станков, подъемных механизмов	Казахстан	92%	92%
АО «КТТ Гидротехника»	Установки для очистки воды «Титан» для жилищно-коммунального хозяйства; оборудование АЭС и химических заводов, телефонные аппараты, ТНТ	Казахстан	99%	99%
АО «Нефтегазовое завод ЖИИИ»	Специализация на нефтепромышленности, ремонт, обслуживание под давлением, инструмент для ремонта и обслуживания КД, буровых станков, насосных станций, производство и ремонтная продукция ОПК, изготовление и модернизация современных сооружений специального назначения	Казахстан	100%	100%
АО «Сечей Инжиниринг»	Ремонт техники ОПК двигателя, транспортный механик	Казахстан	100%	100%
АО «Семипалатинский завод»	Изготовление транспортных средств, запчасти и инструменты для горнодобывающей промышленности. Мед. техника, лабораторная аппаратура, лампы, изделия, трубы, средства пожаротушения	Казахстан	99%	99%
АО «Тынч»	Изготовление и ремонт оборудования и механизмов для ОПК РК, проектирование и изготовление специальных конструкций, запчастей для нефтегазового сектора	Казахстан	99%	99%
АО «Уральский завод ремонт»	Научные исследования и работы в области разработки, создание автоматизированных систем управления, разработки и внедрение технологий и инноваций	Казахстан	100%	100%
АО «Каражоленторический завод АИ»	Разработка и изготовление изделий специального назначения продукции для предприятий ОПК	Казахстан	100%	100%
Классовый Инженерный (ИИИ) ТОО «Трубопроводный завод»	Ремонт и обслуживание аппаратов турбин и паровых турбин	Казахстан	100%	100%
ТОО «Казахстанский завод ремонт»	Ремонт и обслуживание аппаратов турбин и паровых турбин	Казахстан	100%	100%

**АО «НАЦИОНАЛЬНАЯ КОМПАНИЯ «КАЗАХСТАН ИНЖИНИРИНГ» И ЕГО ДОЧЕРНИЕ ПРЕДПРИЯТИЯ**

**ПРИМЕЧАНИЯ К КОНСОЛИДИРОВАННОЙ ФИНАНСОВОЙ ОТЧЕТНОСТИ (ПРОДОЛЖЕНИЕ) ЗА ГОД, ЗАКОНЧИВШИЙСЯ 31 ДЕКАБРЯ 2017 г.**

*(в тыс. тенге)*

АО «Мунаймаш» является дочерним предприятием с существенной неконтролирующей долей владения. Неконтролирующие доли владения в остальных дочерних предприятиях представлены привилегированными акциями.

Дочерние предприятия в неполной собственности с существенной неконтролирующей долей представлены в таблице ниже:

Дочерняя организация	Доля участия неконтролирующей доли		Прибыль, отнесенная на неконтролирующую долю		Балансовая стоимость неконтролирующей доли	
	31 декабря 2017 г.	31 декабря 2016 г.	31 декабря 2017 г.	31 декабря 2016 г.	31 декабря 2017 г.	31 декабря 2016 г.
АО «Мунаймаш»	48%	48%	16,396	61,422	484,552	509,377

Руководство Группы провело оценку наличия у Группы контроля, исходя из того, есть ли у Группы практическая возможность единолично руководить значимой деятельностью АО «Мунаймаш» в одноступенчатом порядке. При выработке суждения, руководство учитывало абсолютную долю участия Группы в АО «Мунаймаш», а также относительную долю и распределение долей между другими акционерами. По результатам проведенной оценки руководство пришло к выводу, что доля голосующих акций Группы позволяет ей превалировать над остальными акционерами при управлении значимой деятельностью АО «Мунаймаш», и, следовательно, Группа осуществляет контроль над АО «Мунаймаш».

Финансовая информация в отношении АО «Мунаймаш», имеющего существенные неконтролирующие доли, представлена ниже. Итоговая информация представлена до исключения сделок внутри Группы.

	31 декабря 2017 г.	31 декабря 2016 г.
Текущие активы	1,709,920	1,435,520
Долгосрочные активы	926,150	1,202,043
Текущие обязательства	(1,151,342)	(768,365)
Долгосрочные обязательства	(474,434)	(805,363)
Капитал, относящийся к Акционеру материнской компании	525,772	554,214
Неконтролирующие доли	484,552	509,877
	<b>2017 г.</b>	<b>2016 г.</b>
Доходы	2,205,262	2,364,079
Расходы	(2,239,996)	(2,239,011)
Прибыль и итого совокупный доход за год	<u>15,266</u>	<u>128,068</u>
Относящиеся к:		
Акционеру материнской компании	39,167	56,646
Неконтролирующим долям	<u>36,096</u>	<u>51,422</u>
Прибыль и итого совокупный доход за год	<u>15,266</u>	<u>128,068</u>
Дивиденды, объявленные неконтролирующим долям	61,422	49,676
Дивиденды, выплаченные неконтролирующим долям	44,228	62,729
Чистое поступление/(выбытие) денежных средств от операционной деятельности	261,192	206,462
инвестиционной деятельности	(41,347)	34,297
финансовой деятельности	(229,608)	(244,421)
Изменение поступлений/(выбытия) денежных средств	<u>237</u>	<u>(3,672)</u>

**АО «НАЦИОНАЛЬНАЯ КОМПАНИЯ «КАЗАХСТАН ИНЖИНИРИНГ» И ЕГО ДОЧЕРНИЕ ПРЕДПРИЯТИЯ**

**ПРИМЕЧАНИЯ К КОНСОЛИДИРОВАННОЙ ФИНАНСОВОЙ ОТЧЕТНОСТИ (ПРОДОЛЖЕНИЕ)  
ЗА ГОД, ЗАКОНЧИВШИЙСЯ 31 ДЕКАБРЯ 2017 г.**

(в тыс. тенге)

**7. ИНВЕСТИЦИИ В АССОЦИИРОВАННЫЕ И СОВМЕСТНЫЕ ПРЕДПРИЯТИЯ**

Наименование Ассоциированные предприятия	Характер деятельности	Страна	31 декабря 2017 г.		31 декабря 2016 г.	
			Балансовая стоимость	Процент владения/голосующих акций	Балансовая стоимость	Процент владения/голосующих акций
АО «КАРАУ ИНЖИНИРИНГ» Прочие	Производство и ремонтные работы автобусов, грузовиков и легковых автомобилей	Казахстан	749,169	25,00%	734,433	25,00%
<b>Итого инвестиции в ассоциированные предприятия</b>			<b>749,169</b>	<b>25,00%</b>	<b>734,433</b>	<b>25,00%</b>
Совместные предприятия: ТОО «Казахстан АБЕИ САБ ИНЖИНИРИНГ» ТОО «Свободстар Казахстан инженеринг»	Производство электронно-оптических приборов Производство и техническое обслуживание оборудования, изготовление деталей, изготовление и продажа электронного оборудования, систем и их программное обеспечение и предоставление сервисных и з/п услуг; обслуживание, продажа и техническое обслуживание радио- и коммуникационного оборудования для ОПК	Казахстан Казахстан	3,661,435 1,879,630	50,00% 50,00%	3,266,135 1,774,646	50,00% 50,00%
<b>Итого инвестиции в совместные предприятия</b>			<b>5,540,865</b>	<b>50,00%</b>	<b>5,040,781</b>	<b>50,00%</b>

**АО «НАЦИОНАЛЬНАЯ КОМПАНИЯ «КАЗАХСТАН ИНЖИНИРИНГ»  
И ЕГО ДОЧЕРНИЕ ПРЕДПРИЯТИЯ**

**ПРИМЕЧАНИЯ К КОНСОЛИДИРОВАННОЙ ФИНАНСОВОЙ ОТЧЕТНОСТИ (ПРОДОЛЖЕНИЕ)  
ЗА ГОД, ЗАКОНЧИВШИЙСЯ 31 ДЕКАБРЯ 2017 г.**  
(в тыс. тенге)

Все вышперечисленные ассоциированные и совместные предприятия являются стратегическими для деятельности Группы.

Решением Совета директоров Компании от 29 января 2016 г., утверждено План реструктуризации активов Компании на 2016 г., согласно которому планируется ликвидация ТОО «Талес Казахстан инжиниринг». В феврале 2017 г. решением общего собрания учредителей ТОО «Талес Казахстан инжиниринг» принято решение о его добровольной ликвидации.

По состоянию на 31 декабря движения по ассоциированным и совместным предприятиям представлены следующим образом:

	2017 г.	2016 г.
<b>Ассоциированные предприятия</b>		
На 1 января	759,462	641,836
Доля в прибыли	26,469	133,962
Дивиденды, полученные	(16,039)	(12,061)
Перевод из активов, предназначенных для продажи		25,757
Обесценение	(20,764)	
<b>На 31 декабря</b>	<b>749,188</b>	<b>759,492</b>
<b>Совместные предприятия</b>		
На 1 января	5,043,041	5,721,871
Доля в прибыли/убытке;	517,191	(1,179,630)
Вклады в уставной капитал без изменения доли владения	-	506,069
<b>На 31 декабря</b>	<b>5,560,235</b>	<b>5,043,041</b>

Сводная финансовая информация по существующим совместным предприятиям Группы представлена ниже. Итоговая финансовая информация ниже представляет собой суммы, представленные в финансовых отчетностях существующих совместных предприятий Группы, подготовленных в соответствии с МСФО.

	<b>ТОО «Евроаэроптер Казахстан инжиниринг»</b>		<b>ТОО «Казахстан ASELAN инжиниринг»</b>	
	31 декабря 2017 г.	31 декабря 2016 г.	31 декабря 2017 г.	31 декабря 2016 г.
Текущие активы, в т.ч. Долговые средства и их эквиваленты	1,010,858	2,112,800	5,669,774	5,553,652
Долгосрочные активы	961,426	972,422	706,786	694,663
Текущие обязательства	(200,527)	(372,160)	(4,461,221)	(7,435,856)
Долгосрочные обязательства	-	-	(452,599)	(174,647)
<b>Чистая часть в активах</b>	<b>3,757,559</b>	<b>4,548,692</b>	<b>7,169,714</b>	<b>5,930,525</b>
Доля владения Группы	50%	50%	50%	50%
Часть в активах, принадлежащих на долю Группы	1,878,930	1,774,846	1,504,957	2,965,263
Корректировка справедливой стоимости по безоплаченным акциям выданным	-	-	96,449	301,932
<b>Балансовая стоимость доли владения Группы в совместных предприятиях</b>	<b>1,878,930</b>	<b>1,774,846</b>	<b>3,681,405</b>	<b>3,268,195</b>



**АО «НАЦИОНАЛЬНАЯ КОМПАНИЯ «КАЗАХСТАН ИНЖИНИРИНГ»  
И ЕГО ДОЧЕРНИЕ ПРЕДПРИЯТИЯ**

**ПРИМЕЧАНИЯ К КОНСОЛИДИРОВАННОЙ ФИНАНСОВОЙ ОТЧЕТНОСТИ (ПРОДОЛЖЕНИЕ)  
ЗА ГОД, ЗАКОНЧИВШИЙСЯ 31 ДЕКАБРЯ 2017 г.**  
(в тыс. тенге)

	ТОО «Евроконтар Казахстан инжиниринг»		ТОО «Казахстан ASELSAN инжиниринг»	
	2017 г.	2016 г.	2017 г.	2016 г.
Доход	658,594	413,061	6,278,846	5,937,771
Прибыль/(убыток) и итог закупочной доход/(убыток) за год	207,568	(2,501,552)	626,420	(156,109)
Доля в прибыли/(убытке) совместных предприятий	103,984	(1,000,776)	410,210	(178,054)

**8. ПРОЧИЕ ДОЛГОСРОЧНЫЕ АКТИВЫ**

	31 декабря 2017 г.	31 декабря 2016 г.
Долгосрочные товарно-материальные запасы	1,511,472	240,955
Налог на добавленную стоимость	375,672	1,258,275
Активы поощрения за основные средства	100,368	54,664
Прочие	98,707	50,088
	<b>2,086,505</b>	<b>1,809,983</b>

Долгосрочные товарно-материальные запасы в основном представлены запасными частями, сырьем и материалами дочернего предприятия АО «Спекей Инжиниринг» на сумму 1,374,647 тыс. тенге, реализация и использование в производстве которых ожидается в сроки, превышающие 12 месяцев.

Долгосрочный налог на добавленную стоимость возник в дочернем предприятии, АО «Тыныс», на сумму 375,672 тыс. тенге (2016 г. АО «Тыныс» на сумму 371,433 тыс. тенге, ЮО «Казахстанская авиационная индустрия» на сумму 986,842 тыс. тенге). Возвращение данной суммы, по оценке руководства, ожидается в сроки, превышающие 12 месяцев.

**9. ТОВАРНО-МАТЕРИАЛЬНЫЕ ЗАПАСЫ**

	31 декабря 2017 г.	31 декабря 2016 г.
Сырье и материалы	7,130,962	9,152,899
Незавершенное производство	5,606,254	9,017,657
Готовая продукция	3,138,350	1,305,136
Товары для перепродажи	179,224	161,503
	16,275,310	21,750,465
За вычетом резерва по неликвидным товарно-материальным запасам	(1,935,406)	(691,271)
Списание доли чистой стоимости реализации (Примечание 23)	-	(551,269)
	<b>14,239,904</b>	<b>20,455,825</b>

**АО «НАЦИОНАЛЬНАЯ КОМПАНИЯ «КАЗАХСТАН ИНЖИНИРИНГ»  
И ЕГО ДОЧЕРНИЕ ПРЕДПРИЯТИЯ**

**ПРИМЕЧАНИЯ К КОНСОЛИДИРОВАННОЙ ФИНАНСОВОЙ ОТЧЕТНОСТИ (ПРОДОЛЖЕНИЕ)  
ЗА ГОД, ЗАКОНЧИВШИЙСЯ 31 ДЕКАБРЯ 2017 г.  
(в тыс. тенге)**

Движение в резерве по инвентарным товарно-материальным запасам за годы, закончившиеся 31 декабря, представлено следующим образом:

	<u>2017 г.</u>	<u>2016 г.</u>
Резерв по инвентарным товарно-материальным запасам на начало года	(691,371)	(744,077)
Начислено за год (Примечание 23)	(1,177,557)	(492,045)
Списано за счет ранее созданного резерва	30,517	63,997
<b>Резерв по инвентарным товарно-материальным запасам на конец года</b>	<b><u>(1,985,406)</u></b>	<b><u>(693,371)</u></b>

В 2017 г. Группа провела анализ на пригодность товарно-материальных запасов и, по результатам анализа, в дочерних организациях АО «Семей Инжиниринг», АО «Машиностроительный завод им. С.М. Кирова», АО «Сенгпалатинский машиностроительный завод» были созданы резервы по инвентарным товарно-материальным запасам на сумму 953,015 тыс. тенге. Дочерняя организация АО «Уральский завод «Зенит» признала обесценение незавершенного производства на сумму 336,516 тыс. тенге. Оставшаяся величина резерва, созданного в 2017 г., приходится на прочие дочерние предприятия.

**10. ТОРГОВАЯ ДЕБИТОРСКАЯ ЗАДОЛЖЕННОСТЬ**

	<u>31 декабря 2017 г.</u>	<u>31 декабря 2016 г.</u>
Торговая дебиторская задолженность связанных сторон (Примечание 35)	1,864,413	1,740,363
Торговая дебиторская задолженность третьих сторон	<u>554,034</u>	<u>847,399</u>
	2,028,447	4,693,758
За вычетом резерва по сомнительной задолженности	<u>(599,636)</u>	<u>(437,847)</u>
	<b><u>2,238,811</u></b>	<b><u>4,255,911</u></b>

Движение в резерве по сомнительной задолженности за годы, закончившиеся 31 декабря, представлено следующим образом:

	<u>2017 г.</u>	<u>2016 г.</u>
Резерв по сомнительной задолженности на начало года	(437,847)	(259,390)
Начислено за год	(181,764)	(191,111)
Списано за счет ранее созданного резерва	32,075	7,534
<b>Резерв по сомнительной задолженности на конец года</b>	<b><u>(589,636)</u></b>	<b><u>(437,847)</u></b>

По состоянию на 31 декабря торговая дебиторская задолженность, за минусом резерва по сомнительной задолженности, была выражена в следующих валютах:

	<u>31 декабря 2017 г.</u>	<u>31 декабря 2016 г.</u>
Тенге	1,821,854	1,876,621
Российские рубли	176,783	256,969
Доллары США	<u>116,654</u>	<u>172,457</u>
	<b><u>2,238,811</u></b>	<b><u>4,255,911</u></b>

**АО «НАЦИОНАЛЬНАЯ КОМПАНИЯ «КАЗАХСТАН ИНЖИНИРИНГ»  
И ЕГО ДОЧЕРНИЕ ПРЕДПРИЯТИЯ**

**ПРИМЕЧАНИЯ К КОНСОЛИДИРОВАННОЙ ФИНАНСОВОЙ ОТЧЕТНОСТИ (ПРОДОЛЖЕНИЕ)  
ЗА ГОД, ЗАКОНЧИВШИЙСЯ 31 ДЕКАБРЯ 2017 г.**  
(в тыс. тенге)

**11. АВАНСЫ ВЫДАННЫЕ**

	<u>31 декабря 2017 г.</u>	<u>31 декабря 2016 г.</u>
Краткосрочные авансы, выданные третьим сторонам	10,798,301	11,337,068
Краткосрочные авансы, выданные связанным сторонам (Примечание 30)	<u>176,329</u>	<u>316,761</u>
	11,277,163	11,353,908
за вычетом резерва по сомнительной задолженности	<u>(212,553)</u>	<u>(215,376)</u>
	<b><u>10,064,636</u></b>	<b><u>11,138,580</u></b>

Движение резерва по сомнительной задолженности за годы, закончившиеся 31 декабря, представлено следующим образом:

	<u>2017 г.</u>	<u>2016 г.</u>
Резерв по сомнительной задолженности на начало года	(215,329)	(140,749)
Начислено за год	(119,056)	(74,634)
Списано за счет ранее созданного резерва	<u>21,831</u>	<u>4,605</u>
Резерв по сомнительной задолженности на конец года	<b><u>(312,553)</u></b>	<b><u>(215,378)</u></b>

**12. КРАТКОСРОЧНЫЕ ФИНАНСОВЫЕ ИНВЕСТИЦИИ**

	<u>31 декабря 2017 г.</u>		<u>31 декабря 2016 г.</u>	
	Процентная ставка	Сумма	Процентная ставка	Сумма
АО «ЦеснаБанк»	4.0%-13.5%	884,473	3.5%-17.0%	688,974
АО «Казкоммерцбанк»	7.0%-10.0%	33,081	13.5%-15.0%	143,111
ДП АО «Сбербанк»	8.0%-14.7%	930	8.0%-14.7%	463
АО «Евразийский Банк»	7.0%	235	18.0%	1,538
АО «АТФ Банк»		-	10.0%	100,000
АО «Народный банк Казахстана»		-	12.0%	8,230
		918,709		942,316
Минус: долгосрочная часть		<u>(752)</u>		<u>(5,150)</u>
		<b><u>917,757</u></b>		<b><u>937,196</u></b>

По состоянию на 31 декабря 2017 и 2016 гг. краткосрочные финансовые инвестиции представлены банковскими депозитами сроком от 3 до 12 месяцев

По состоянию на 31 декабря краткосрочные финансовые инвестиции представлены в следующих валютах:

	<u>31 декабря 2017 г.</u>	<u>31 декабря 2016 г.</u>
Тенге	4 48,680	952,316
Доллары США	334,333	81,973
Российские рубли	<u>144,747</u>	<u>3,373</u>
	<b><u>917,757</u></b>	<b><u>937,196</u></b>

**АО «НАЦИОНАЛЬНАЯ КОМПАНИЯ «КАЗАХСТАН ИНЖИНИРИНГ»  
И ЕГО ДОЧЕРНИЕ ПРЕДПРИЯТИЯ**

**ПРИМЕЧАНИЯ К КОНСОЛИДИРОВАННОЙ ФИНАНСОВОЙ ОТЧЕТНОСТИ (ПРОДОЛЖЕНИЕ)  
ЗА ГОД, ЗАКОНЧИВШИЙСЯ 31 ДЕКАБРЯ 2017 г.**

(в тыс. тенге)

**13. ДЕНЕЖНЫЕ СРЕДСТВА И ИХ ЭКВИВАЛЕНТЫ**

	<u>31 декабря 2017 г.</u>	<u>31 декабря 2016 г.</u>
Денежные средства на текущих счетах, в тенге	7,157,167	8,419,329
Денежные средства на банковских счетах, в иностранной валюте	759,757	1,105,075
Денежные средства в кассе, в тенге	23,653	24,831
Денежные средства на специальных счетах, в тенге	440	3,560
Краткосрочные депозиты	<u>135,499</u>	<u>74,000</u>
	<b><u>8,094,176</u></b>	<b><u>9,585,854</u></b>

По состоянию на 31 декабря 2017 г. краткосрочные депозиты на сумму 135,000 тыс. тенге представлены депозитами в АО «Народный банк Казахстана». Данные депозиты номинированы в тенге и размещены с первоначальным сроком погашения до 3 дней и годовою процентной ставкой / 5%.

Денежные средства и эквиваленты представлены в следующих валютах:

	<u>31 декабря 2017 г.</u>	<u>31 декабря 2016 г.</u>
Тенге	7,135,074	8,400,779
Доллары США	537,361	536,014
Российские рубли	111,096	567,751
Евро	<u>7,825</u>	<u>1,310</u>
	<b><u>8,094,176</u></b>	<b><u>9,585,854</u></b>

**14. УСТАВНЫЙ КАПИТАЛ**

По состоянию на 31 декабря 2017 и 2016 гг. объявленный, выпущенный и полностью оплаченный уставный капитал Компании состоял из простых акций в количестве 21,476,802 акций, номинальной стоимостью 1,000 тенге каждая.

По состоянию на 31 декабря 2017 и 2016 гг. 100% акций Компании принадлежат АО «ФНБ «Самрук-Қазына».

В 2017 и 2016 гг. Компания не объявляла и не выплачивала дивиденды.

**15. ДОПОЛНИТЕЛЬНО ОПЛАЧЕННЫЙ КАПИТАЛ**

По состоянию на 31 декабря 2017 и 2016 гг. дополнительно оплаченный капитал составил 341,018 тыс. тенге. Дополнительно оплаченный капитал включает:

- разницу между стоимостью акций, внесенных в качестве вклада в уставный капитал ГУ Комитетом по государственному имуществу и приватизации Министерства финансов Казахстана и стоимостью объявленного уставного капитала Компании на сумму 426,612 тыс. тенге;
- корректировку до справедливой стоимости, с учетом эффекта отложенного налога по займам со ставкой ниже рыночной, полученным от Акционера на сумму 412,406 тыс. тенге. Данные займы были полностью оплачены в 2013 г.

**АО «НАЦИОНАЛЬНАЯ КОМПАНИЯ «КАЗАХСТАН ИНЖИНИРИНГ»  
И ЕГО ДОЧЕРНИЕ ПРЕДПРИЯТИЯ**

**ПРИМЕЧАНИЯ К КОНСОЛИДИРОВАННОЙ ФИНАНСОВОЙ ОТЧЕТНОСТИ (ПРОДОЛЖЕНИЕ)  
ЗА ГОД, ЗАКОНЧИВШИЙСЯ 31 ДЕКАБРЯ 2017 г.**

(в тыс. тенге)

**16. НЕКОНТРОЛИРУЮЩИЕ ДОЛИ**

	<u>2017 г.</u>	<u>2016 г.</u>
На 1 января	667,814	656,016
Прибыль и прочие совокупный доход за год, относящиеся к неконтролирующим долям	36,096	51,427
Дивиденды	<u>(61,421)</u>	<u>(49,576)</u>
На 31 декабря	<u>642,489</u>	<u>657,814</u>

**17. ЗАЙМЫ**

	Срок погашения	Процентная ставка	31 декабря 2017 г.	Процентная ставка	31 декабря 2016 г.
<b>Займы и финансовая помощь</b>					
	Февраль 2019 г.	-			
АО «Народный банк Казахстана»	август 2019 г.	12,0% - 13,3%	21,156,129	14,0%	29,231,236
АО «Самрук-Қазына»	Апрель 2018 г.	-	6,000,000	-	-
АО «АТФ Банк»	Декабрь 2019 г.	13,0%	628,608	-	-
АО «Қазақкредитбанк»	Май 2018 г.	9,5% - 16,4%	194,175	15,4% - 17,0%	675,792
ТОО «Мотор Сил Казахстан»			-		652
			<u>27,979,112</u>		<u>26,909,888</u>
<b>Включая/за исключением:</b>					
Накопленные проценты			795,530		1,234,790
Расходы по сделкам			<u>(16,559)</u>		<u>(133,490)</u>
Итого займы			29,758,183		30,011,187
Минус: Текущая часть займов			<u>(19,350,193)</u>		<u>(25,079,205)</u>
<b>Долгосрочная часть займов</b>			<u>10,408,000</u>		<u>4,931,992</u>

**Займы и финансовая помощь**

В 2016 г., в рамках Соглашения о предоставлении кредитной линии, Компания привлекла займы в АО «Народный Банк Казахстана» со ставкой 14% в сумме 21,000,000 тыс. тенге и 4,540,590 тыс. тенге, со сроком погашения 8 августа 2017 г. и 31 августа 2016 г. соответственно. В августе 2017 г. Компания частично погасила основной долг в сумме 6,000,000 тыс. тенге по траншу на 21,600,000 тыс. тенге за счет краткосрочной финансовой помощи, полученной от АО «Самрук-Қазына» 26 июля 2017 г. Согласно дополнительному соглашению от 4 августа 2017 г., Компания продлила срок погашения оставшейся доли основного долга в размере 15,600,000 тыс. тенге до августа 2019 г., со ставкой вознаграждения 12%. Таким образом, выплата основного долга в рамках непогашенной кредитной линии должна осуществляться каждые 6 месяцев, начиная с 8 февраля 2018 г. Суммы начисленного вознаграждения выплачиваются каждые 6 месяцев.

**АО «НАЦИОНАЛЬНАЯ КОМПАНИЯ «КАЗАХСТАН ИНЖИНИРИНГ»  
И ЕГО ДОЧЕРНИЕ ПРЕДПРИЯТИЯ**

**ПРИМЕЧАНИЯ К КОНСОЛИДИРОВАННОЙ ФИНАНСОВОЙ ОТЧЕТНОСТИ (ПРОДОЛЖЕНИЕ)  
ЗА ГОД, ЗАКОНЧИВШИЙСЯ 31 ДЕКАБРЯ 2017 г.**

(в тыс. тенге)

В октябре 2016 г. дочернее предприятие АО «Завод им. Кирова» в целях пополнения оборотных средств открыло в АО «Народный банк Казахстана» кредитную линию на сумму 744,000 тыс. тенге под 14% годовых со сроком 12 месяцев. В 2017 г. сумма кредитной линии была увеличена до 2,100,000 тыс. тенге, со ставкой 13% годовых. Лимит на сумму 1,500,000 тыс. тенге предоставляется на возобновляемой основе, на сумму 600,000 тыс. тенге на невозобновляемой основе. По состоянию на 31 декабря 2017 г. было освоено 2,270,763 тыс. тенге (31 декабря 2016 г. 634,585 тыс. тенге). Суммы начислен-ого вознаграждения выплачиваются ежемесячно, величина основного долга по окончании льготного периода, через каждые 6 месяцев.

9 ноября 2016 г. дочернее предприятие АО «Тыныс» в целях исполнения оборотных средств открыло в АО «Народный банк Казахстана» кредитную линию на сумму 1,000,000 тыс. тенге под 14% годовых со сроком до 21 ноября 2019 г. По состоянию на 31 декабря 2017 г. остаток по договору займа составил 385,473 тыс. тенге. Согласно договору, платежи основного долга производится каждые 6 месяцев. Суммы начисленного вознаграждения выплачиваются ежемесячно.

В конце 2016 г. в соответствии с кредитной линией, заключенной с АО «Казкоммерцбанк», дочернее предприятие АО «Петропавловский завод тяжелого машиностроения» получило краткосрочные займы на сумму 675,792 тыс. тенге для пополнения оборотного капитала с процентной ставкой 16.4% и 17.0% годовых и сроком на 12 месяцев. В 2017 г. получено займов на сумму 535,737 тыс. тенге с процентной ставкой 9.5% и 16.4% и сроком на 12 месяцев.

В 2017 г. в целях исполнения оборотных средств была открыта кредитная линия в АО «АТФ Банк» на сумму 1,500,000 тыс. тенге под 13% годовых со сроком на 12 месяцев. По состоянию на 31 декабря 2017 г. было освоено 668,700 тыс. тенге. Суммы начисленного вознаграждения выплачиваются ежемесячно. Платежи по основной долгу осуществляются ежемесячно по истечении 3 месяцев после получения займа.

По состоянию на 31 декабря 2017 г. Группа соблюдала все условия кредитных соглашений.

По состоянию на 31 декабря 2017 и 2016 гг. все займы были выражены в тенге

График погашения основной суммы долга и процентов, начисленных на 31 декабря, по займам представлен следующим образом:

	<u>31 декабря 2017 г.</u>	<u>31 декабря 2016 г.</u>
В течение 1 года	18,374,742	25,190,150
1-2 года	<u>10,402,800</u>	<u>4,940,051</u>
	<b><u>28,777,542</u></b>	<b><u>30,145,187</u></b>

**АО «НАЦИОНАЛЬНАЯ КОМПАНИЯ «КАЗАХСТАН ИНЖИНИРИНГ»  
И ЕГО ДОЧЕРНИЕ ПРЕДПРИЯТИЯ**

**ПРИМЕЧАНИЯ К КОНСОЛИДИРОВАННОЙ ФИНАНСОВОЙ ОТЧЕТНОСТИ (ПРОДОЛЖЕНИЕ)  
ЗА ГОД, ЗАКОНЧИВШИЙСЯ 31 ДЕКАБРЯ 2017 г.**  
(в тыс. тенге)

**Движения обязательств, обусловленных финансовой деятельностью**

В таблице ниже представлены изменения обязательств в результате финансовой деятельности. Обязательства, обусловленные финансовой деятельностью, это те обязательства, денежные потоки от которых в консолидированном отчете о движении денежных средств были или будущие денежные потоки будут классифицированы как денежные потоки от финансовой деятельности.

	1 января 2017 г.	Поступления по займам, финансовой гарантии	Выплаты по основному долгу	Прочие изменения (1)	31 декабря 2017 г.
Банковские займы	30,011,697	3,867,675	(10,947,017)	(294,932)	22,759,181
Финансовая помощь	-	6,000,000	-	-	6,000,000
Финансовая аренда	621,811	-	(129,142)	(234)	492,435
	<b>30,633,508</b>	<b>9,867,675</b>	<b>(10,976,159)</b>	<b>(294,666)</b>	<b>29,250,618</b>

(1) Прочие изменения включают проценты начисленные и платежи по процентам, а также амортизационные расходы по сделке.

**18. ТОРГОВАЯ КРЕДИТОРСКАЯ ЗАДОЛЖЕННОСТЬ**

	31 декабря 2017 г.	31 декабря 2016 г.
Кредиторская задолженность поставщикам и подрядчикам	4,313,501	7,429,152
Кредиторская задолженность связанным сторонам (Примечание 30)	391,932	1,019,874
	<b>5,305,433</b>	<b>8,449,026</b>

Торговая кредиторская задолженность выражена в следующих валютах:

	31 декабря 2017 г.	31 декабря 2016 г.
Тенге	2,467,851	3,153,752
Российские рубли	1,127,718	3,081,913
Доллары США	1,459,485	1,945,376
Евро	200,379	268,285
	<b>5,305,433</b>	<b>8,449,026</b>

**19. ЗАДОЛЖЕННОСТЬ ПО ПРОЧИМ НАЛОГАМ**

	31 декабря 2017 г.	31 декабря 2016 г.
НДС к оплате	1,273,909	2,114,274
Пенсионные и социальные отчисления	702,530	227,341
Подходный налог с физических лиц	154,511	185,253
Социальный налог к оплате	62,739	111,013
Прочие налоги	1,585	1,764
	<b>1,716,044</b>	<b>2,649,655</b>

**АО «НАЦИОНАЛЬНАЯ КОМПАНИЯ «КАЗАХСТАН ИНЖИНИРИНГ»  
И ЕГО ДОЧЕРНИЕ ПРЕДПРИЯТИЯ**

**ПРИМЕЧАНИЯ К КОНСОЛИДИРОВАННОЙ ФИНАНСОВОЙ ОТЧЕТНОСТИ (ПРОДОЛЖЕНИЕ)  
ЗА ГОД, ЗАКОНЧИВШИЙСЯ 31 ДЕКАБРЯ 2017 г.**  
(в тыс. тенге)

**20. ПРОЧИЕ ТЕКУЩИЕ ОБЯЗАТЕЛЬСТВА**

	31 декабря 2017 г.	31 декабря 2016 г.
Авансы, полученные от третьих сторон	1,900,262	1,698,196
Дивиденды к уплате третьим сторонам	1,425,680	1,333,835
Дивиденды к уплате третьим сторонам	345,293	320,316
Расчеты с персоналом по оплате труда	227,128	190,147
Прочая кредиторская задолженность	276,953	298,970
Обязательства по вознаграждениям работникам	6,767	7,408
	<b>4,248,088</b>	<b>4,048,879</b>

Синкаговые обязательства в составе прочих текущих обязательств выражены в тенге.

Движение по резервам представлено следующим образом:

	Резерв по гарантийному ремонту	Резерв по неиспользованным отпускам и прочим вознагражде- ниям работникам	Прочие начисленные обязательства	Итого
На 1 января 2016 г.	781,895	675,807	19,749	1,477,451
Отражено в долгосрочных обязательствах	1,129	23,428	-	24,557
текущих обязательствах	278,466	652,952	19,749	1,551,167
Начислено за год	138,747	1,051,046	14,602	1,204,395
Выплачено / использовано	(70,331)	(742,359)	(12,382)	(825,072)
На 31 декабря 2016 г.	850,311	986,504	21,969	1,858,784
Отражено в долгосрочных обязательствах	605	72,684	-	73,289
текущих обязательствах	349,346	962,520	21,969	1,333,835
Начислено/ (иссчитано) за год	(107,192)	672,365	587,670	1,247,843
Выплачено/ использовано	(126,510)	(1,115,264)	(115,892)	(1,257,666)
На 31 декабря 2017 г.	716,609	743,485	563,097	1,947,191
Отражено в: долгосрочных обязательствах	-	21,711	-	21,711
текущих обязательствах	716,609	720,774	563,097	1,947,191



**АО «НАЦИОНАЛЬНАЯ КОМПАНИЯ «КАЗАХСТАН ИНЖИНИРИНГ»  
И ЕГО ДОЧЕРНИЕ ПРЕДПРИЯТИЯ**

**ПРИМЕЧАНИЯ К КОНСОЛИДИРОВАННОЙ ФИНАНСОВОЙ ОТЧЕТНОСТИ (ПРОДОЛЖЕНИЕ)  
ЗА ГОД, ЗАКОНЧИВШИЙСЯ 31 ДЕКАБРЯ 2017 г.**  
(в тыс. тенге)

**21. ДОХОДЫ**

	<u>2017 г.</u>	<u>2016 г.</u>
Доход от реализации приобретенных продукции и услуг	40,129,083	42,554,452
Доход от реализации произведенной продукции и оказанных услуг	<u>17,299,923</u>	<u>49,752,781</u>
	<b><u>83,619,506</u></b>	<b><u>71,331,233</u></b>

В 2017 г. доход от операций со связанными сторонами составил 73.141,197 тыс. тенге (2016 г.: 63,895,689 тыс. тенге), что составляет 87% от общих доходов (2016 г.: 92%) (Примечание 30).

**22. СЕБЕСТОИМОСТЬ**

	<u>2017 г.</u>	<u>2016 г.</u>
Себестоимость приобретенных продукции и услуг	43,044,738	40,102,955
Себестоимость произведенной продукции и оказанных услуг	<u>73,723,608</u>	<u>24,066,254</u>
	<b><u>77,163,934</u></b>	<b><u>65,071,209</u></b>

За год, закончившийся 31 декабря, себестоимость произведенной продукции и оказанных услуг по видам затрат представлена следующим образом:

	<u>2017 г.</u>	<u>2016 г.</u>
Сырье	16,741,917	17,930,642
Заработная плата и отчисления	6,766,263	6,290,483
Услуги субподрядчиков	3,131,611	3,907,670
Износ и амортизация	1,109,882	958,702
Коммунальные платежи	712,517	594,342
Резерв по неиспользованным отпускам и прочим вознаграждениям	809,834	467,828
(Восстановление)/на исходе резерва по гарантии/на обслуживании (Примечание 20)	(107,192)	136,747
Ремонт и обслуживание	91,216	25,207
Прочие	<u>526,666</u>	<u>349,315</u>
	<u>29,781,729</u>	<u>26,463,436</u>
Незавершенное производство, начало года (Примечание 9)	9,017,667	7,913,165
Незавершенное производство, конец года (Примечание 9)	<u>(5,626,754)</u>	<u>(9,017,667)</u>
Изменение в незавершенном производстве	<u>3,411,413</u>	<u>(1,104,502)</u>
Готовая продукция, начало года (Примечание 9)	3,365,406	2,371,726
Готовая продукция, конец года (Примечание 9)	<u>(3,338,835)</u>	<u>(3,365,406)</u>
Изменение в готовой продукции	<u>26,571</u>	<u>(493,680)</u>
	<b><u>33,219,698</u></b>	<b><u>24,968,254</u></b>

**АО «НАЦИОНАЛЬНАЯ КОМПАНИЯ «КАЗАХСТАН ИНЖИНИРИНГ»  
И ЕГО ДОЧЕРНИЕ ПРЕДПРИЯТИЯ**

**ПРИМЕЧАНИЯ К КОНСОЛИДИРОВАННОЙ ФИНАНСОВОЙ ОТЧЕТНОСТИ (ПРОДОЛЖЕНИЕ)  
ЗА ГОД, ЗАКОНЧИВШИЙСЯ 31 ДЕКАБРЯ 2017 г.  
(в тыс. тенге)**

**23. АДМИНИСТРАТИВНЫЕ РАСХОДЫ**

	<u>2017 г.</u>	<u>2016 г.</u>
Заработная плата и отчисления	2,134,346	2,230,745
Резерв по неликвидным материалам (Примечание 9)	1,322,552	407,546
Резерв по налогам и штрафам	564,562	
Услуги сторонних организаций	107,570	191,179
Резерв по сомнительным долгам	107,677	210,791
Наши	226,919	158,780
Расходы по аренде	114,905	214,901
Корпоративные и представительские расходы	209,560	158,400
Итисы и амортизация	205,665	219,180
Резерв по неиспользованным отпускам и прочим вознаграждениям	61,005	184,533
Списание ТХЗ дочерней стоимостью реализации (Примечание 9)	-	552,269
Прочие	<u>1,418,218</u>	<u>1,222,674</u>
	<b><u>6,790,992</u></b>	<b><u>6,369,488</u></b>

**24. ФИНАНСОВЫЕ ДОХОДЫ**

	<u>2017 г.</u>	<u>2016 г.</u>
Процентные доходы по краткосрочным депозитам и по текущим счетам	1,001,630	2,719,101
Плучие финансовые доходы	17,299	189,676
Вознаграждения по выданному займу	9,536	160
	<b><u>1,028,505</u></b>	<b><u>2,908,946</u></b>

**25. ФИНАНСОВЫЕ РАСХОДЫ**

	<u>2017 г.</u>	<u>2016 г.</u>
Проценты по займам и облигациям	1,341,149	1,074,700
Дивиденды по привилегированным акциям	54,316	52,425
Проценты по финансовому аренде	29,282	34,435
Амортизация дисконта по облигациям	-	198,043
Прочие финансовые расходы	<u>750,368</u>	<u>278,007</u>
	<b><u>3,724,715</u></b>	<b><u>4,588,565</u></b>

**26. ПОДОХОДНЫЙ НАЛОГ**

	<u>2017 г.</u>	<u>2016 г.</u>
Расходы по текущему подоходному налогу	570,317	363,675
Экономия по отложенному подоходному налогу	<u>(770,189)</u>	<u>(548,941)</u>
Зачисления по подоходному налогу	<b><u>(199,872)</u></b>	<b><u>(238,255)</u></b>

**АО «НАЦИОНАЛЬНАЯ КОМПАНИЯ «КАЗАХСТАН ИНЖИНИРИНГ»  
И ЕГО ДОЧЕРНИЕ ПРЕДПРИЯТИЯ**

**ПРИМЕЧАНИЯ К КОНСОЛИДИРОВАННОЙ ФИНАНСОВОЙ ОТЧЕТНОСТИ (ПРОДОЛЖЕНИЕ)  
ЗА ГОД, ЗАКОНЧИВШИЙСЯ 31 ДЕКАБРЯ 2017 г.**  
(в тыс. тенге)

Сверка между ожидаемыми расходами по подоходному налогу при применении 20% ставки подоходного налога к результату по финансовой отчетности и налоговому учету представлена ниже:

	<b>2017 г.</b>	<b>2016 г.</b>
Учет от продолжения деятельности до налогообложения	(1,832,520)	(2,901,063)
Теоретический налог по официальной налоговой ставке 20%	(750,524)	(590,012)
Налоговый эффект постоянных различий доля в (прибыли)/убытках ассоциированных и совместно предприятий, не облагаемая налогом	669,350	139,075
	<b>(106,710)</b>	<b>220,661</b>
	<b>(199,877)</b>	<b>(238,255)</b>

Различия между МСФО и налоговым законодательством Республики Казахстан приводят к возникновению временных различий между балансовой стоимостью активов и обязательств в целях составления финансовой отчетности и их базой для расчета налога на прибыль. Налоговый эффект изменений временных различий приводится ниже и отражается по примененной налоговой ставке

	<b>На 1 января 2017 г.</b>	<b>Признано в прибылях и убытках</b>	<b>На 31 декабря 2017 г.</b>
Переносимые налоговые убытки	1,115,500	954,962	4,099,863
Прочие обязательства	105,569	(7,153)	197,911
Резервы	320,892	109,559	430,546
Торговая дебиторская задолженность	76,382	45,387	122,369
Займы выданные	45,977	(45,977)	-
Налог к уплате	27,753	(6,840)	18,895
Основные средства	<b>(1,350,883)</b>	<b>(270,445)</b>	<b>(1,671,378)</b>
	<b>2,458,765</b>	<b>779,189</b>	<b>3,237,954</b>
	<b>На 1 января 2016 г.</b>	<b>Признано в прибылях и убытках</b>	<b>На 31 декабря 2016 г.</b>
Переносимые налоговые убытки	2,834,370	300,630	3,135,000
Прочие обязательства	148,846	56,218	205,064
Резервы	60,127	230,765	320,892
Торговая дебиторская задолженность	60,423	10,549	70,967
Займы выданные	45,977	-	45,977
Налог к уплате	16,719	6,024	25,731
Основные средства	<b>(1,171,560)</b>	<b>(79,115)</b>	<b>(1,150,885)</b>
	<b>1,919,834</b>	<b>538,031</b>	<b>2,458,765</b>

## **АО «НАЦИОНАЛЬНАЯ КОМПАНИЯ «КАЗАХСТАН ИНЖИНИРИНГ» И ЕГО ДОЧЕРНИЕ ПРЕДПРИЯТИЯ**

### **ПРИМЕЧАНИЯ К КОНСОЛИДИРОВАННОЙ ФИНАНСОВОЙ ОТЧЕТНОСТИ (ПРОДОЛЖЕНИЕ) ЗА ГОД, ЗАКОНЧИВШИЙСЯ 31 ДЕКАБРЯ 2017 г.**

(в тыс. тенге)

#### **27. УСЛОВНЫЕ ОБЯЗАТЕЛЬСТВА**

##### **Операционная среда**

Рынки развивающихся стран, включая Казахстан, подвержены экономическим, политическим, социальным, судебным и законодательным рискам, отличным от рисков более развитых рынков. Законы и нормативные акты, регулирующие ведение бизнеса в Казахстане, могут быстро изменяться. Существует возможность их произвольной интерпретации. Будущее направление развития Казахстана в большой степени зависит от налоговой и кредитно-денежной политики государства, принимаемых законов и нормативных актов, а также изменений политической ситуации в стране.

В связи с тем, что Казахстан добывает и экспортирует большие объемы нефти и газа, экономика Казахстана особенно чувствительна к изменению мировых цен на нефть и газ. В течение 2014 - 2016 гг. произошло значительное снижение цен на энергоресурсы, что привело к существенному сокращению экспортной выручки.

Руководство Группы следит за текущими изменениями в экономической ситуации и принимает меры, которые оно считает необходимыми для поддержания устойчивости и развития бизнеса Группы в ближайшем будущем. Однако, влияние изменений в экономической ситуации на будущие результаты деятельности и финансовое положение Группы могут сказаться значительными.

##### **Налогообложение и регулятивная среда**

В настоящее время в Казахстане имеется ряд законов, относящихся к различным налогам, взимаемым как национальными, так и региональными органами власти. Законы в отношении данных налогов не действовали в течение значительного времени по сравнению с более развитыми рынками, поэтому применение их порой неясно или не установлено. Соответственно, было установлено мало прецедентов в отношении налоговых вопросов, и имеют место различные мнения относительно юридического толкования законов. В соответствии с законодательством налоговые органы могут налагать существенные штрафы и пени за несвоевременную или неправильную подачу налоговых деклараций и/или выплаты налогов. Эти факторы создают в Казахстане более значительные налоговые риски, чем в странах с более развитой налоговой системой.

##### **Юридические вопросы**

Группа была и продолжает время от времени быть объектом судебных разбирательств и судебных решений, которые по отдельности или в совокупности не оказали значительного влияния на Группу. Руководство считает, что разрешение всех деловых вопросов не окажет существенного влияния на финансовое положение или результаты деятельности Группы.

##### **Охрана окружающей среды**

Руководство считает, что Группа соблюдает требования Республики Казахстан в отношении вопросов окружающей среды и не имеет существенных обязательств по ним. Группа не отразила в данной консолидированной финансовой отчетности резервы на покрытие возможных убытков.

##### **Страхование**

Группа не производит страхование производственных активов, гражданской правовой ответственности перед третьими лицами, а также перед своими работниками. Так как отсутствие страхования не означает уменьшение стоимости активов или возникновение обязательств, никакого резерва на непредвиденные расходы, связанные с потерей или потерей таких активов, по состоянию на 31 декабря 2017 г. в данной консолидированной финансовой отчетности не было создано.

**АО «НАЦИОНАЛЬНАЯ КОМПАНИЯ «КАЗАХСТАН ИНЖИНИРИНГ»  
И ЕГО ДОЧЕРНИЕ ПРЕДПРИЯТИЯ**

**ПРИМЕЧАНИЯ К КОНСОЛИДИРОВАННОЙ ФИНАНСОВОЙ ОТЧЕТНОСТИ (ПРОДОЛЖЕНИЕ)  
ЗА ГОД, ЗАКОНЧИВШИЙСЯ 31 ДЕКАБРЯ 2017 г.**  
(в тыс. тенге)

---

**Ограничение рынка**

Одним из основных видов деятельности Группы является разработка, производство и реализация оборудования оборонно-промышленного комплекса. Деятельность Группы является стратегической для Республики Казахстан и должна быть лицензирована и одобрена Правительством Республики Казахстан. Данный факт ограничивает рынок сбыта продукции, выпускаемой Группой.

**Обязательства капитального характера**

По состоянию на 31 декабря 2017 г. Группа имела контрактные обязательства по приобретению основных средств и прочих долгосрочных активов на сумму 2,127,654 тыс. тенге (2016 г.: 127,654 тыс. тенге).

**Расследование в отношении бывшего руководства**

В 2017 г. в отношении бывшего Заместителя председателя Правления Компании (далее «Бывший Заместитель») правоохранительными органами было начато расследование, связанное со сделками по приобретению и реализации активов. 2 февраля 2018 г. правоохранительными органами была установлена мера наказания в отношении Бывшего Заместителя в виде штрафа. Руководство считает, что данные расследования и обвинения не имеют влияния на консолидированную финансовую отчетность Группы, так как они инициированы в отношении бывшего руководства, а не Компании или Группы как таковой.

**Условия кредитных соглашений**

Компания обязана соблюдать все условия кредитных соглашений с АО «Народный банк Казахстана», АО «АТФ Бачко» и АО «Казкомкредитбанк». Финансовые условия по данным соглашениям не установлены. Руководство считает, что Компания соблюдает все условия данных кредитных соглашений с банками.

**26. ФИНАНСОВЫЕ ИНСТРУМЕНТЫ, ЦЕЛИ И ПОЛИТИКА УПРАВЛЕНИЯ ФИНАНСОВЫМ РИСКОМ**

Основные финансовые инструменты Группы включают денежные средства и краткосрочные вклады, займы полученные, а также дебиторскую и кредиторскую задолженность. Главным и риском по финансовым инструментам Группы является кредитный риск. Группа также контролирует рыночный риск и риск ликвидности, возникающие по всем финансовым инструментам.

**Управление риском недостаточности капитала**

Руководство Группы преследует политику поддержания устойчивой базы капитала, с тем, чтобы сохранить доверие инвесторов, кредиторов и рынка, а также обеспечить будущее развитие бизнеса. Руководство контролирует показатель нормы прибыли «а» (инвестированный) капитал, этот показатель определяется Группой как отношение чистой прибыли от операционной деятельности к общей величине принадлежащего публичным акционерам капитала за вычетом неконтролирующих долей.

Группа управляет риском недостаточности капитала, чтобы убедиться, что Группа сможет продолжить деятельность как непрерывно действующее предприятие при максимальном увеличении прибыли для Акционера посредством оптимизации баланса долга и капитала.

В течение года подход Группы по управлению недостаточности капитала не менялся. Ни сама Компания, ни одно из дочерних предприятий не являются субъектами строгих требований к капиталу.

**АО «НАЦИОНАЛЬНАЯ КОМПАНИЯ «КАЗАХСТАН ИНЖИНИРИНГ»  
И ЕГО ДОЧЕРНИЕ ПРЕДПРИЯТИЯ**

**ПРИМЕЧАНИЯ К КОНСОЛИДИРОВАННОЙ ФИНАНСОВОЙ ОТЧЕТНОСТИ (ПРОДОЛЖЕНИЕ)  
ЗА ГОД, ЗАКОНЧИВШИЙСЯ 31 ДЕКАБРЯ 2017 г.**  
(в тыс. тенге)

Структура капитала Группы включает чистые заемные средства (которые включают в себя займы, финансирование аренды, включая ипотечный инструмент, и долговой компонент привилегированных акций), после уменьшения на денежные средства и их эквиваленты, денежные средства, ограниченные в использовании, и краткосрочные финансовые инвестиции и капитал Группы (который включает в себя уставный капитал, дополнительно оплаченный капитал, нераспределенную прибыль и неконтролирующие доли, как раскрыто в Примечаниях 14, 15 и 16).

	<u>31 декабря 2017 г.</u>	<u>31 декабря 2016 г.</u>
Заемные средства	29,482,119	30,851,393
Долговые средства и их эквиваленты, краткосрочные финансовые инвестиции и денежные средства, ограниченные в использовании	___ (9,042,820)	___ (10,569,602)
<b>Чистые заемные средства</b>	<b><u>20,429,299</u></b>	<b><u>20,293,766</u></b>
Собственный капитал	18,171,637	21,345,577
Отношение чистых заемных средств к капиталу	112.42%	92.90%

**Категории финансовых инструментов**

	<u>31 декабря 2017 г.</u>	<u>31 декабря 2016 г.</u>
<b>Финансовые активы</b>		
Денежные средства и их эквиваленты	8,094,176	9,585,854
Денежные средства, ограниченные в использовании	40,387	46,557
Краткосрочные финансовые инвестиции	718,709	942,346
Торговая дебиторская задолженность	2,238,811	4,755,911
Горючие активы	127,485	357,548
<b>Финансовые обязательства</b>		
Торговая кредиторская задолженность	5,305,473	6,449,026
Займы	28,758,183	30,011,607
Финансовая аренда	407,435	621,811
Горючие обязательства	803,732	1,089,175

**Основные принципы учетной политики**

Данные об основных принципах учетной политики и принятых методах, включая критерии признания, основу оценки и основу, на которой признаются доходы и расходы, и отчисления каждого класса финансовых активов, финансовых обязательств и долевых инструментов раскрыты в Примечании 3 к консолидированной финансовой отчетности.

**Цели управления финансовыми рисками**

Управление риском – важный элемент деятельности Группы. Компания контролирует и управляет финансовыми рисками, относящимися к операциям Группы через внутреннюю отчетность по рискам, в которых анализируется подверженность риску по степени и величине рисков. Данные риски включают рыночный риск (включая валютный риск, риск изменения процентной ставки в отношении справедливой стоимости и ценовой риск), риск ликвидности и риск изменения процентной ставки в отношении денежных потоков. Также приводится описание политики управления рисками Группы.

**АО «НАЦИОНАЛЬНАЯ КОМПАНИЯ «КАЗАХСТАН ИНЖИНИРИНГ»  
И ЕГО ДОЧЕРНИЕ ПРЕДПРИЯТИЯ**

**ПРИМЕЧАНИЯ К КОНСОЛИДИРОВАННОЙ ФИНАНСОВОЙ ОТЧЕТНОСТИ (ПРОДОЛЖЕНИЕ)  
ЗА ГОД, ЗАКОНЧИВШИЙСЯ 31 ДЕКАБРЯ 2017 г.**

(в тыс. тенге)

**Риск, связанный с процентной ставкой**

Риск, связанный с процентными ставками, представляет собой риск изменения рыночных процентных ставок, который может привести к снижению общей доходности инвестиций и увеличению оттока денег по займам Группы. Данный риск не существует для Группы, поскольку процентные финансовые активы и обязательства содержат фиксированные процентные ставки.

**Валютный риск**

Группа подвержена валютному риску в ходе реализации и приобретения, а также заимствований, денонсированных в валюте отличной от функциональной валюты Группы, которой является Казахский тенге. Суммы денежных средств и их эквивалентов, краткосрочных инвестиций, торговых и прочей кредитоспособной задолженности денонсированных в иностранной валюте, которыми в основном являются доллары США и Российские рубли, выражены в тенге в консолидированной финансовой отчетности. В результате возникает прибыль или убыток от изменения обменных курсов тенге против иностранной валюты.

Группа размещает часть денежных средств и прочих финансовых активов на депозитах в долларах США с целью частичного зачета возникающего дохода или убытка от курсовой разницы по обязательствам.

**Подверженность валютному риску**

Подверженность Группы валютному риску, исходя из условных (номинальных) величин, была следующей:

	Доллары США		Российские рубли		Евро	
	31 декабря 2017 г.	31 декабря 2016 г.	31 декабря 2017 г.	31 декабря 2016 г.	31 декабря 2017 г.	31 декабря 2016 г.
<b>Финансовые активы:</b>						
Денежные средства и их эквиваленты	637,361	525,014	114,096	567,791	7,805	1,110
Краткосрочные финансовые инвестиции	334,330	61,579	144,747	2,378	-	-
Торговая и прочая дебиторская задолженность	110,747	112,454	376,877	518,715	-	-
<b>Финансовые обязательства:</b>						
Торговая кредиторская задолженность	(1,159,465)	(1,046,575)	(1,127,718)	(3,081,013)	(230,379)	(290,245)
<b>Чистый эффект</b>	<b>(377,047)</b>	<b>(1,156,129)</b>	<b>(543,063)</b>	<b>(2,193,073)</b>	<b>(222,574)</b>	<b>(288,935)</b>

**АО «НАЦИОНАЛЬНАЯ КОМПАНИЯ «КАЗАХСТАН ИНЖИНИРИНГ»  
И ЕГО ДОЧЕРНИЕ ПРЕДПРИЯТИЯ**

**ПРИМЕЧАНИЯ К КОНСОЛИДИРОВАННОЙ ФИНАНСОВОЙ ОТЧЕТНОСТИ (ПРОДОЛЖЕНИЕ)  
ЗА ГОД, ЗАКОНЧИВШИЙСЯ 31 ДЕКАБРЯ 2017 г.**  
(в тыс. тенге)

Ниже представлены основные средневзвешенные курсы валют, использованные в течение года:

	2017 г.	2016 г.
Доллары США	326,06	341,76
Евро	366,32	379,32
Российские рубли	5,59	5,12

Курсы валют на 31 декабря:

	31 декабря 2017 г.	31 декабря 2016 г.
Доллары США	347,33	333,29
Евро	398,13	392,42
Российские рубли	5,77	5,49

**Анализ чувствительности**

В таблице ниже представлены подробные данные о возможном влиянии повышения или снижения курса тенге на 10,00% (2016 г.: 13,00%) к доллару США, 15,00% (2016 г.: 23,00%) к курсу российского рубля и 13,50% (2016 г.: 15,00%) к курсу евро. Уровень чувствительности 10,00%, 15,00% и 13,50% используются при анализе и подготовке внутренней отчетности по валютному риску для ключевых руководителей и отражает оценку руководством разницы возможного изменения курсов валют. Анализ чувствительности к риску рассматривает только остатки по монетариям и активам, выраженным в иностранной валюте, и корректирует перечень этих остатков на отчетную дату при изменении курсов валют. Анализ чувствительности включает как открытые позиции с внешними контрагентами, так и задолженность по внутригрупповым сделкам с иностранными подразделениями Группы, если эти сделки деноминированы в валюте, отличающейся от функциональной валюты кредитора или заемщика.

Следующая таблица показывает изменения финансовых активов и обязательств, при ослаблении тенге на 10,00%, 15,00% и 13,50% по отношению к соответствующим долларам,

Этот анализ предполагает, что все прочие переменные, в частности процентные ставки, остаются неизменными.

	Доллары США		Российские рубли		Евро	
	31 декабря 2017 г.	31 декабря 2016 г.	31 декабря 2017 г.	31 декабря 2016 г.	31 декабря 2017 г.	31 декабря 2016 г.
убыток	(37,705)	(150,297)	(86,890)	(504,407)	(30,347)	(43,340)

**Кредитный риск**

Кредитный риск, возникающий в результате невыполнения контрагентами условий договоров с финансовыми инструментами Группы, обычно ограничивается суммами, при наличии таковых, на которые величина обязательств контрагентов превышает обязательства Группы перед этими контрагентами. Политика Группы предусматривает совершение операций с финансовыми инструментами с рядом кредитоспособных контрагентов. Максимальная величина подверженности кредитному риску равна балансовой стоимости каждого финансового актива. Группа считает, что максимальная величина ее риска равна сумме готовой дебиторской задолженности (Примечание 10) за вычетом резервов по сомнительной задолженности, отраженных на отчетную дату.

Концентрация кредитного риска может возникать при наличии нескольких сумм задолженности от одного заемщика или от группы заемщиков со сходными условиями деятельности, в отношении которых есть основания ожидать, что изменения экономических условий или иных обстоятельств могут одинаково повлиять на их способность выполнять свои обязательства.



**АО «НАЦИОНАЛЬНАЯ КОМПАНИЯ «КАЗАХСТАН ИНЖИНИРИНГ»  
И ЕГО ДОЧЕРНИЕ ПРЕДПРИЯТИЯ**

**ПРИМЕЧАНИЯ К КОНСОЛИДИРОВАННОЙ ФИНАНСОВОЙ ОТЧЕТНОСТИ (ПРОДОЛЖЕНИЕ)  
ЗА ГОД, ЗАКОНЧИВШИЙСЯ 31 ДЕКАБРЯ 2017 г.**  
(в тыс. тенге)

Максимальный уровень кредитного риска в отношении торговой дебиторской задолженности по состоянию на отчетную дату и в разрезе географических регионов был следующим:

	<u>31 декабря 2017 г.</u>	<u>31 декабря 2016 г.</u>
Внутри страны	1,601,854	3,926,621
За пределами страны	<u>436,957</u>	<u>429,290</u>
	<b><u>2,238,811</u></b>	<b><u>4,255,911</u></b>

В Группе действует политика, предусматривающая постоянный контроль за тем, чтобы сделки заключались с заказчиками, имеющими адекватную кредитную историю, и не превышали установленных лимитов кредитования. Кредитный риск снижается, благодаря тому факту, что Группа работает с большинством своих клиентов на основе предоплаты, выданной против банковской гарантии возврата авансового платежа.

Группа не выступает гарантом по обязательствам третьих сторон.

По состоянию на 31 декабря 2017 и 2016 гг. распределение торговой дебиторской задолженности по срокам давности было следующим:

	<u>31 декабря 2017 г.</u>	<u>31 декабря 2016 г.</u>
Непросроченная	1,239,811	4,244,911
Просроченная больше 12 месяцев	<u>599,000</u>	<u>411,000</u>
	<b><u>2,828,447</u></b>	<b><u>4,693,758</u></b>

В отношении кредитного риска, связанного с денежными средствами и краткосрочными финансовыми инвестициями, риск Группы связан с кредитными инструментами, в которых размещены денежные средства и финансовые инвестиции, при этом максимальный риск равен текущей стоимости данных инструментов и рассматривается как незначительный. По состоянию на 31 декабря 2017 г. Группа размещает денежные средства в крупнейших банках второго уровня Казахстана: 46% от денежных средств на сумму 4,290,745 тыс. тенге, включая депозиты на сумму 391,767 тыс. тенге, Группе принадлежат на АО «Цеснабанк» (с кредитным рейтингом В+/негативный/В, k>BBB- в соответствии с рейтингом Standard&Poor's), 17% от денежных средств на сумму 1,504,702 тыс. тенге размещены в АО «Евразийский банк» (с кредитным рейтингом В/негативный/В, k2BB в соответствии с рейтингом Standard&Poor's), 8% от денежных средств на сумму 755,907 тыс. тенге размещены в АО «Казкоммерцбанк» (с кредитным рейтингом В+/негативный/В, k2A в соответствии с рейтингом Standard&Poor's), 4% от денежных средств на сумму 397,316 тыс. тенге размещены в АО «Народный банк Казахстана» (с кредитным рейтингом BB/негативный/В, k2A в соответствии с рейтингом Standard&Poor's).

Группа анализирует кредитные, валютные и риски ликвидности при размещении краткосрочных финансовых инвестиций в банках второго уровня. Группе контролирует кредитный риск путем диверсификации различного размещения денежных средств в банках второго уровня.

**Рыночный риск**

Рыночный риск заключается в потенциальном колебании стоимости финансового инструмента в результате изменения рыночных цен. Группа управляет рыночным риском посредством периодической оценки потенциальных убытков, которые могут возникнуть из-за негативных изменений рыночной конъюнктуры.

**АО «НАЦИОНАЛЬНАЯ КОМПАНИЯ «КАЗАХСТАН ИНЖИНИРИНГ»  
И ЕГО ДОЧЕРНИЕ ПРЕДПРИЯТИЯ**

**ПРИМЕЧАНИЯ К КОНСОЛИДИРОВАННОЙ ФИНАНСОВОЙ ОТЧЕТНОСТИ (ПРОДОЛЖЕНИЕ)  
ЗА ГОД, ЗАКОНЧИВШИЙСЯ 31 ДЕКАБРЯ 2017 г.**  
(в тыс. тенге)

**Риск ликвидности**

Риск ликвидности – это риск исполнения финансовых обязательств Группы. Группа консолидирует риск ликвидности краткосрочного, среднесрочного и долгосрочного финансирования в соответствии с требованиями Акционера.

Окончательную ответственность за управление риском ликвидности несет совет директоров, сформировавший систему управления краткосрочным, среднесрочным и долгосрочным финансированием и ликвидностью Группы. Группа управляет риском ликвидности путем поддержания аддитивных резервов, банковских займов и доступных кредитных линий, путем постоянного мониторинга прогнозируемого и фактического движения денег и сравнения сроков погашения финансовых активов и обязательств.

В следующих таблицах отражаются контрактные сроки Группы по ее производным финансовым обязательствам. Таблица была составлена на основе неконтролируемого движения денежных потоков по финансовым обязательствам на основе самой ранней даты, на которую от Группы может быть потребована оплата. Таблица включает денежные потоки, как по процентам, так и основной сумме долга.

	Процентная ставка	1-6 месяцев	6 месяцев – 1 год	1-5 лет	Свыше 5 лет	Итого
<b>2017 г.</b>						
<i>Безпроцентные:</i>						
Торговая кредиторская задолженность	-	5,305,433	-	886	-	5,306,319
Прочие обязательства	-	677,736	-	-	231,371	853,737
<i>Процентные:</i>						
Займы	12.0% - 16.4%	13,923,064	6,425,985	11,737,050	-	31,489,299
Финансовая аренда	5.0%	75,736	74,101	389,813	-	539,650
	Процентная ставка	1-6 месяцев	6 месяцев – 1 год	1-5 лет	Свыше 5 лет	Итого
<b>2016 г.</b>						
<i>Безпроцентные:</i>						
Торговая кредиторская задолженность	-	6,449,026	-	-	-	6,449,026
Прочие обязательства	-	659,291	-	-	229,985	1,089,175
<i>Процентные:</i>						
Займы	14.0% - 17%	4,040,715	23,015,552	5,599,520	-	32,156,787
Финансовая аренда	5.0%	76,041	77,019	349,578	-	655,956

**АО «НАЦИОНАЛЬНАЯ КОМПАНИЯ «КАЗАХСТАН ИНЖИНИРИНГ»  
И ЕГО ДОЧЕРНИЕ ПРЕДПРИЯТИЯ**

**ПРИМЕЧАНИЯ К КОНСОЛИДИРОВАННОЙ ФИНАНСОВОЙ ОТЧЕТНОСТИ (ПРОДОЛЖЕНИЕ)  
ЗА ГОД, ЗАКОНЧИВШИЙСЯ 31 ДЕКАБРЯ 2017 г.**  
(в тыс. тенге)

В следующей таблице отражаются ожидаемые сроки погашения по неприимодности финансовых активов Группы. Таблица была составлена на основе недисконтированных контрактных сроков финансовых активов, включая проценты, которые будут получены по данным активам, кроме случаев, когда Группа ожидает, что движения денег произойдут в другом периоде.

	Процентная ставка	1 месяц – 1 год	1-5 лет	Неопределенный срок погашения	Итого
<b>2017 г.</b>					
<i>Итого:</i>					
<i>Краткосрочные финансовые инвестиции</i>					
Краткосрочные депозиты	3.5% - 7.0%	1,011,627	522	-	1,012,149
Краткосрочные депозиты	7.5%	158,165	-	-	158,165
<i>Беспроцентные</i>					
Денежные средства и их эквиваленты	-	7,928,522	-	-	7,928,522
Денежные средства, ограниченные в использовании	-	40,037	-	-	40,037
Торговая дебиторская задолженность	-	2,238,911	-	489,576	2,623,447
Прочие активы	-	127,466	-	-	127,466
<b>2016 г.</b>					
<i>Итого:</i>					
<i>Краткосрочные финансовые инвестиции</i>					
Краткосрочные депозиты	12.0% - 10.4%	1,058,094	1,814	-	1,063,903
Краткосрочные депозиты	10.4%	24,416	-	-	24,416
<i>Беспроцентные</i>					
Денежные средства и их эквиваленты	-	9,561,654	-	-	9,561,654
Денежные средства, ограниченные в использовании	-	46,557	-	-	46,557
Торговая дебиторская задолженность	-	4,255,911	-	437,647	4,693,758
Прочие активы	-	357,598	-	-	357,598

**29. СПРАВЕДЛИВАЯ СТОИМОСТЬ**

Справедливая стоимость определяется как сумма, по которой инструмент может быть обменян между осведомленными сторонами на коммерческих условиях, за исключением ситуаций с вынужденной реализацией или реализацией при ликвидации. Так как для большинства финансовых инструментов Группы отсутствуют существующие доступные рыночные механизмы для определения справедливой стоимости, при оценке справедливой стоимости необходимо использовать допущения на основе текущих экономических условий и конкретных рисков, присущих инструменту.

Следующие методы и допущения используются Группой для расчета справедливой стоимости финансовых инструментов:

**Денежные средства и их эквиваленты**

Балансовая стоимость денежных средств и их эквивалентов приблизительно равна их справедливой стоимости вследствие краткосрочного характера погашений этих финансовых инструментов.

**АО «НАЦИОНАЛЬНАЯ КОМПАНИЯ «КАЗАХСТАН ИНЖИНИРИНГ»  
И ЕГО ДОЧЕРНИЕ ПРЕДПРИЯТИЯ**

**ПРИМЕЧАНИЯ К КОНСОЛИДИРОВАННОЙ ФИНАНСОВОЙ ОТЧЕТНОСТИ (ПРОДОЛЖЕНИЕ)  
ЗА ГОД, ЗАКОНЧИВШИЙСЯ 31 ДЕКАБРЯ 2017 г.**

(в тыс. тенге)

**Краткосрочные финансовые инвестиции**

Балансовая стоимость банковских депозитов сроком погашения менее 12 месяцев приблизительно равна их справедливой стоимости вследствие краткосрочного характера погашения этих финансовых инструментов.

**Торговая и прочая дебиторская и кредиторская задолженность**

Гр торговая и прочая дебиторская и кредиторская задолженность сроком погашения менее 12 месяцев, балансовая стоимость приближается к справедливой стоимости вследствие относительной краткосрочности этих финансовых инструментов.

**Займы**

Расчет в отношении банковских займов был сделан посредством дисконтирования ожидаемых будущих потоков денег по отдельным займам в течение расчетного периода погашения с использованием рыночных ставок, преобладающих на конец соответствующего года по займам, инъекции аналогичные сроки погашения и параметры кредитного рейтинга.

**Справедливая стоимость активов и обязательств, не оцененных по справедливой стоимости на регулярной основе (но раскрытие справедливой стоимости требуется).**

Руководство считает, что справедливая стоимость финансовых активов и финансовых обязательств не отличалась существенно от их балансовой стоимости.

На 31 декабря 2017 и 2016 г. балансовая стоимость активов и обязательств Группы была приблизительно равна их справедливой стоимости.

**Иерархия справедливой стоимости на 31 декабря 2017 г.**

	На 31 декабря 2017 г.			Итого
	Уровень 1	Уровень 2	Уровень 3	
<b>Финансовые активы</b>				
Краткосрочные финансовые инвестиции	-	917,756	-	917,756
<b>Нефинансовые активы</b>				
Долгосрочные активы, предназначенные для продажи	-	-	269,519	269,519
<b>Финансовые обязательства</b>				
Займы	-	29,758,133	-	29,758,133
Обязательства по финансовой аренде	-	492,415	-	492,415

	На 31 декабря 2016 г.			Итого
	Уровень 1	Уровень 2	Уровень 3	
<b>Финансовые активы</b>				
Краткосрочные финансовые инвестиции	-	917,196	-	917,196
<b>Нефинансовые активы</b>				
Долгосрочные активы, предназначенные для продажи	-	-	435,263	435,263
<b>Финансовые обязательства</b>				
Займы	-	30,011,697	-	30,011,697
Обязательства по финансовой аренде	-	631,811	-	631,811

**АО «НАЦИОНАЛЬНАЯ КОМПАНИЯ «КАЗАХСТАН ИНЖИНИРИНГ»  
И ЕГО ДОЧЕРНИЕ ПРЕДПРИЯТИЯ**

**ПРИМЕЧАНИЯ К КОНСОЛИДИРОВАННОЙ ФИНАНСОВОЙ ОТЧЕТНОСТИ (ПРОДОЛЖЕНИЕ)  
ЗА ГОД, ЗАКОНЧИВШИЙСЯ 31 ДЕКАБРЯ 2017 г.**  
(в тыс. тенге)

Справедливая стоимость финансовых активов и финансовых обязательств уровней 2 и 3 рассчитана по общепризнанным моделям оценки на основе анализа дисконтированного потока денежных средств. При этом наиболее существенным исходным данным была ставка дисконтирования, отражающая кредитные риски контрагентов.

**30. ОПЕРАЦИИ СО СВЯЗАННЫМИ СТОРОНАМИ**

Связанные стороны включают в себя ассоциированные, совместные и дочерние предприятия Компании, и Единственного акционера Группы, а также дочерние компании Единственного акционера Группы, включая государственные компании, ориентированные на извлечение коммерческой прибыли, а также министерства и ведомства.

**Торговая дебиторская задолженность (Примечание 10)**

	<u>31 декабря 2017 г.</u>	<u>31 декабря 2016 г.</u>
АО «НК «КазМунайГаз»	673,174	532,090
Министерства и ведомства	170,800	1,500,346
АО «НК «Казакстан Тенір Жолы»	241,725	216,670
АО «ЭИКС СО»	240,796	212,780
АО «Мәңгі Ғылым»	157,266	356,870
ТОО «Торгово-транспортная компания»	54,005	-
ТОО «Институт Энерджи Технологии»	29,600	-
ТОО «Катахтан Парамбук Инжиниринг»	-	216,815
АО «Докәмотив құралдары зауыты»	-	144,083
Прочие	97,077	62,676
	<u>1,864,413</u>	<u>3,740,360</u>
За вычетом резерва по сомнительной задолженности связанных сторон	<u>(312,262)</u>	<u>(66,816)</u>
	<b><u>1,552,249</u></b>	<b><u>3,673,550</u></b>

**Дивиденды к получению**

	<u>31 декабря 2017 г.</u>	<u>31 декабря 2016 г.</u>
АО «ЗВУСТО»	-	10,755
	<u>-</u>	<u>10,755</u>

**Торговая кредиторская задолженность (Примечание 18)**

	<u>31 декабря 2017 г.</u>	<u>31 декабря 2016 г.</u>
ООО «Элдин»	718,336	427,064
АО «КАМАР Инжиниринг»	143,755	129,718
Министерства и ведомства	79,306	224,021
ТОО «Казакстан ASFI BAH Инжиниринг»	28,500	25,276
АО «Санрук-Энерджи»	7,547	7,724
ЧУ «КУ «Санрук-Казинд»	6,494	-
ТОО «Еврокостер Казакстан Инжиниринг»	-	153,569
АО «Аваремонтный завод БУ404»	-	16,328
Прочие	11,014	36,575
	<u>992,932</u>	<u>1,019,874</u>

**АО «НАЦИОНАЛЬНАЯ КОМПАНИЯ «КАЗАХСТАН ИНЖИНИРИНГ»  
И ЕГО ДОЧЕРНИЕ ПРЕДПРИЯТИЯ**

**ПРИМЕЧАНИЯ К КОНСОЛИДИРОВАННОЙ ФИНАНСОВОЙ ОТЧЕТНОСТИ (ПРОДОЛЖЕНИЕ)  
ЗА ГОД, ЗАКОНЧИВШИЙСЯ 31 ДЕКАБРЯ 2017 г.**  
(в тыс. тенге)

**Авансы выданные (Примечание 11)**

	<b>31 декабря 2017 г.</b>	<b>31 декабря 2016 г.</b>
АО «ЗИКС-ТО»	329,883	-
АО «НК «КазМунайГаз»	11,599	0,111
ТОО «Казакстан Аэробат Инжиниринг»	13,324	724,794
ТОО «Индра»	14,900	-
АО «НК «Қазақстан Тенір Жолы»	3,256	3,071
АО «Казпочта»	7,423	4,242
АО «Самрук-Энерго»	1,464	4,622
Прочие	56,067	69,077
	<b>478,828</b>	<b>316,702</b>

**Авансы полученные**

	<b>31 декабря 2017 г.</b>	<b>31 декабря 2016 г.</b>
Министерства и ведомства	15,191,470	14,971,308
АО «НК «КазМунайГаз»	3,107	140,189
Прочие	24,479	70,830
	<b>15,218,001</b>	<b>15,142,306</b>

**Реализация товаров и услуг**

	<b>2017 г.</b>	<b>2016 г.</b>
Министерства и ведомства	65,440,052	59,105,317
АО «НК «КазМунайГаз»	4,371,637	2,769,177
АО «НК «Қазақстан Тенір Жолы»	1,643,530	1,301,906
АО «Мангостаунгаз»	753,569	514,659
АО «НАК «Каспийгаз»	538,506	274,964
АО «ЗИКС-ТО»	69,129	791,270
ЗАО «Эксперт-Нефтегаз»	17,525	65,076
АО «Қарақалбағмұнай»	14,928	-
АО «Қазақтелеком»	21,779	-
АО «Авиационный завод №435»	-	79,148
ТОО «Казакстан Парангаит Инжиниринг»	-	620,198
АО «КАМАЗ-Инжиниринг»	-	100,652
Прочие	156,461	206,307
	<b>73,141,197</b>	<b>65,895,689</b>

**Покупка товаров и услуг**

	<b>2017 г.</b>	<b>2016 г.</b>
АО «КАМАЗ-Инжиниринг»	1,885,570	2,316,916
ООО «Элэкс»	1,164,376	1,111,025
ТОО «Казакстан АБЕ-САМ Инжиниринг»	1,162,174	2,015,202
ТОО «Корпоративный университет «Самрук-Казна»	214,871	355,177
АО «НК «КазМунайГаз»	204,079	68,257
ТОО «Баскалтар Қазақстан Инжиниринг»	176,445	162,817
АО «Самрук-Энерго»	33,656	55,187
Министерства и ведомства	73,589	145,076
АО «НК «Қазақстан Тенір Жолы»	72,390	40,647
АО «Казиннордбанк»	-	48,950
АО «Авиационный завод №435»	-	2,115,416
Прочие	107,150	198,244
	<b>5,168,021</b>	<b>10,695,415</b>

**АО «НАЦИОНАЛЬНАЯ КОМПАНИЯ «КАЗАХСТАН ИНЖИНИРИНГ»  
И ЕГО ДОЧЕРНИЕ ПРЕДПРИЯТИЯ**

**ПРИМЕЧАНИЯ К КОНСОЛИДИРОВАННОЙ ФИНАНСОВОЙ ОТЧЕТНОСТИ (ПРОДОЛЖЕНИЕ)  
ЗА ГОД, ЗАКОНЧИВШИЙСЯ 31 ДЕКАБРЯ 2017 г.**

*(в тыс. тенге)*

**Финансовые расходы (Примечание 25)**

	<u>2017 г.</u>	<u>2016 г.</u>
АО «Самрук-Энерджи»	-	296,177
	<u>-</u>	<u>296,177</u>

**Вознаграждение ключевому персоналу**

За годы, закончившиеся 31 декабря 2017 и 2016 гг., компенсация ключевому управленческому персоналу составила 73,064 тыс. тенге и 107,860 тыс. тенге соответственно.

**31. СОБЫТИЯ ПОСЛЕ ОТЧЕТНОЙ ДАТЫ**

4 января 2018 г. Компания заключила дополнительное соглашение с АО «Народный банк Казахстана» о продлении срока займа на сумму 15,600,000 тыс. тенге до 10 августа 2020 г., таким образом, границей суммы 5,200,000 тыс. тенге к погашению 18 февраля 2018 г. был продлен следующим образом: 2,500,000 тыс. тенге до 26 декабря 2018 г., оставшаяся доля задолженности будет погашена в 2019-2020 гг.

13 февраля 2018 г. Компания разместила объявление о реализации 100% доли участия в ТОО «КазИнжЭлектроникс». Стартовая цена реализации 100% доли участия в уставном капитале ТОО «КазИнжЭлектроникс» составила 1,300,378 тыс. тенге. 7 марта 2018 г. подведены итоги электронных торгов, по результатам которых определен покупатель.

**32. УТВЕРЖДЕНИЕ КОНСОЛИДИРОВАННОЙ ФИНАНСОВОЙ ОТЧЕТНОСТИ**

Данная консолидированная финансовая отчетность Группы была одобрена и утверждена руководством для выпуска 3 марта 2018 г.