

**АО «НАЦИОНАЛЬНАЯ
КОМПАНИЯ
«КАЗАХСТАН
ИНЖИНИРИНГ»**

Отдельная финансовая отчетность
за год, закончившийся 31 декабря 2016 г.

АО «НАЦИОНАЛЬНАЯ КОМПАНИЯ «КАЗАХСТАН ИНЖИНИРИНГ»

СОДЕРЖАНИЕ

	Страница
ЗАЯВЛЕНИЕ РУКОВОДСТВА ОБ ОТВЕТСТВЕННОСТИ ЗА ПОДГОТОВКУ И УТВЕРЖДЕНИЕ ОТДЕЛЬНОЙ ФИНАНСОВОЙ ОТЧЕТНОСТИ ЗА ГОД, ЗАКОНЧИВШИЙСЯ 31 ДЕКАБРЯ 2016 г.	1
ОТЧЕТ НЕЗАВИСИМЫХ АУДИТОРОВ	2-4
ОТДЕЛЬНАЯ ФИНАНСОВАЯ ОТЧЕТНОСТЬ ЗА ГОД, ЗАКОНЧИВШИЙСЯ 31 ДЕКАБРЯ 2016 г.:	
Отдельный отчет о финансовом положении	5-6
Отдельный отчет о прибылях и убытках и прочем совокупном доходе	7
Отдельный отчет об изменениях капитала	8
Отдельный отчет о движении денежных средств	9-10
Примечания к отдельной финансовой отчетности	11-45

АО «НАЦИОНАЛЬНАЯ КОМПАНИЯ «КАЗАХСТАН ИНЖИНИРИНГ»

**ЗАЯВЛЕНИЕ РУКОВОДСТВА ОБ ОТВЕТСТВЕННОСТИ
ЗА ПОДГОТОВКУ И УТВЕРЖДЕНИЕ ОТДЕЛЬНОЙ ФИНАНСОВОЙ ОТЧЕТНОСТИ
ЗА ГОД, ЗАКОНЧИВШИЙСЯ 31 ДЕКАБРЯ 2016 г.**

Руководство АО «Национальная Компания «Казахстан инжиниринг» («Компания») отвечает за подготовку отдельной финансовой отчетности, достоверно отражающей финансовое положение Компании по состоянию на 31 декабря 2016 г., а также финансовые результаты ее деятельности, движение денежных средств и изменение капитала за год, закончившийся на эту дату, в соответствии с Международными стандартами финансовой отчетности («МСФО»).

При подготовке отдельной финансовой отчетности руководство несет ответственность за:

- обеспечение правильного выбора и применение принципов учетной политики;
- представление информации, в т.ч. данных об учетной политике, в форме, обеспечивающей уместность, достоверность, сопоставимость и понятность такой информации;
- раскрытие дополнительной информации в случаях, когда выполнения требований МСФО оказывается недостаточно для понимания пользователями отчетности того воздействия, которое те или иные сделки, а также прочие события или условия оказывают на отдельное финансовое положение и отдельные финансовые результаты деятельности Компании;
- оценку способности Компании продолжать деятельность в обозримом будущем.


Руководство Компании также несет ответственность за:


- разработку, внедрение и обеспечение эффективной и надежной системы внутреннего контроля в Компании;
- ведение учета в форме, позволяющей раскрыть и объяснить сделки Компании, а также предоставить на любую дату информацию достаточной точности о финансовом положении Компании и обеспечить соответствие отдельной финансовой отчетности требованиям МСФО;
- ведение бухгалтерского учета в соответствии с МСФО и законодательством Республики Казахстан;
- принятие всех разумно возможных мер по обеспечению сохранности активов Компании; и
- выявление и предотвращение фактов финансовых и прочих злоупотреблений.

Данная отдельная финансовая отчетность Компании за год, закончившийся 31 декабря 2016 г., была одобрена и утверждена для выпуска руководством Компании 18 марта 2017 г.

От имени руководства Компании


Идрисов Е.С.
Председатель Правления


Мыншарипова С.Н.
Заместитель
Председателя
Правления


Арконова У.Н.
Исполняющий обязанности
главного бухгалтера

18 марта 2017 г.
г. Астана, Республика Казахстан



АУДИТОРСКОЕ ЗАКЛЮЧЕНИЕ НЕЗАВИСИМОГО АУДИТОРА

Акционеру и Совету директоров Акционерного Общества «Национальная Компания «Казахстан инжиниринг»:

Мнение с оговоркой

Мы провели аудит прилагаемой отдельной финансовой отчетности Акционерного общества «Национальная Компания «Казахстан инжиниринг» («Компания»), состоящей из отдельного отчета о финансовом положении по состоянию на 31 декабря 2016 г., отдельного отчета о прибылях и убытках и прочем совокупном доходе, отдельного отчета об изменениях капитала и отдельного отчета о движении денежных средств за 2016 г., а также примечаний к отдельной финансовой отчетности, включая краткий обзор основных положений учетной политики.

По нашему мнению, за исключением влияния вопроса, изложенного во втором параграфе раздела «Основания для выражения мнения с оговоркой», и возможного влияния вопроса, изложенного в первом параграфе раздела «Основания для выражения мнения с оговоркой» нашего заключения, прилагаемая отдельная финансовая отчетность отражает достоверно во всех существенных аспектах финансовое положение Компании по состоянию на 31 декабря 2016 г., а также ее финансовые результаты и движение денежных средств за 2016 г. в соответствии с Международными стандартами финансовой отчетности («МСФО»).

Основания для выражения мнения с оговоркой

- 1) Как указано в отдельной годовой финансовой отчетности за 2012 г. Компания приняла решение отразить инвестиции в дочерние предприятия по их переоцененной стоимости на дату внесения в уставный капитал Компании (5 марта 2004 г.). Данная корректировка в сумме 3,330,650 тыс. тенге была признана в отдельном отчете об изменениях капитала за 2012 г. Мы не смогли получить достаточные и надлежащие аудиторские доказательства в отношении скорректированной стоимости финансовых вложений Компании в дочерние предприятия на дату внесения вклада. Следовательно, мы не имели возможности определить, необходимы ли какие-либо корректировки данных сумм.
- 2) Как указано в Примечании 6 к отдельной годовой финансовой отчетности за 2014 г., в течение 2014 г. Компания увеличила уставный капитал некоторых дочерних предприятий, путем передачи активов по переоцененной стоимости на момент передачи. Как указано в Примечании 24 к годовой отдельной финансовой отчетности за 2014 г., разница между балансовой стоимостью и суммой взноса в дочерние предприятия в размере 552,501 тыс. тенге была признана в отдельном отчете о прибылях и убытках и прочем совокупном доходе, что не соответствует требованиям МСФО, в соответствии с которыми, доход может быть признан в отдельном отчете о прибылях и убытках и прочем совокупном доходе, только в том случае, если операция приносит экономические выгоды. Наше мнение по отдельной финансовой отчетности за текущий год также содержит данную оговорку в связи с влиянием данных обстоятельств на балансовую стоимость инвестиций в дочерние предприятия и непокрытого убытка по состоянию на 31 декабря 2016 г.

Мы провели аудит в соответствии с Международными стандартами аудита («МСА»). Наши обязанности в соответствии с этими стандартами указаны в разделе «*Ответственность аудитора за аудит финансовой отчетности*» нашего заключения. Мы независимы по отношению к Компании в соответствии с *Кодексом этики профессиональных бухгалтеров Совета по международным стандартам этики для бухгалтеров («Кодекс»)* и этическими требованиями, применимыми к аудиту отдельной финансовой отчетности в Республике Казахстан. Нами также выполнены прочие этические обязанности, установленные этими требованиями и Кодексом. Мы полагаем, что получили достаточные и надлежащие аудиторские доказательства для выражения мнения с оговоркой.

Важные обстоятельства

Как указано в Примечании 17 к отдельной финансовой отчетности, 100% выручки Компании за год, закончившийся 31 декабря 2016 г., было получено от связанных сторон. Это не привело к модификации нашего мнения.

Мы обращаем внимание на Примечание 3 к отдельной финансовой отчетности, в котором указано на то, что данная отдельная финансовая отчетность является финансовой отчетностью материнской компании АО «Национальная Компания «Казахстан инжиниринг». Компания также составляет консолидированную финансовую отчетность Компании и ее дочерних предприятий. Данная отдельная финансовая отчетность должна рассматриваться вместе с консолидированной финансовой отчетностью, которая была утверждена руководством 3 марта 2017 г. Это не привело к модификации нашего мнения.

Ответственность руководства и лиц, отвечающих за корпоративное управление, за отдельную финансовую отчетность

Руководство отвечает за подготовку и достоверное представление отдельной финансовой отчетности в соответствии с МСФО и за систему внутреннего контроля, которую руководство считает необходимой для подготовки отдельной финансовой отчетности, не содержащей существенных искажений вследствие недобросовестных действий или ошибок.

При подготовке отдельной финансовой отчетности руководство отвечает за оценку способности Компании непрерывно продолжать деятельность, за раскрытие в соответствующих случаях сведений, относящихся к непрерывности деятельности, и за составление отчетности на основе допущения о непрерывности деятельности, за исключением случаев, когда руководство намеревается ликвидировать Компанию, прекратить ее деятельность или когда у руководства отсутствует практическая альтернатива ликвидации или прекращению деятельности Компании.

Лица, отвечающие за корпоративное управление, отвечают за надзор за подготовкой отдельной финансовой отчетности Компании.

Ответственность аудитора за аудит отдельной финансовой отчетности

Наша цель состоит в получении разумной уверенности, что отдельная финансовая отчетность не содержит существенных искажений вследствие недобросовестных действий или ошибок, и в выпуске аудиторского заключения, содержащего наше мнение. Разумная уверенность – это высокая степень уверенности, но она не гарантирует, что аудит, проведенный в соответствии с МСА, всегда выявит существенные искажения при их наличии. Искажения могут быть результатом недобросовестных действий или ошибок и считаются существенными, если можно обоснованно предположить, что в отдельности или в совокупности они могут повлиять на экономические решения пользователей, принимаемые на основе отдельной финансовой отчетности.

В рамках аудита, проводимого в соответствии с МСА, мы применяем профессиональное суждение и сохраняем профессиональный скептицизм на протяжении всего аудита. Кроме того, мы:

- выявляем и оцениваем риски существенного искажения отдельной финансовой отчетности вследствие недобросовестных действий или ошибок; разрабатываем и проводим аудиторские процедуры в ответ на эти риски; получаем аудиторские доказательства, достаточные и надлежащие для выражения нашего мнения. Риск необнаружения существенного искажения в результате недобросовестных действий выше, чем риск необнаружения существенного искажения в результате ошибки, так как недобросовестные действия могут включать сговор, подлог, умышленный пропуск, искаженное представление информации или действия в обход действующей системы внутреннего контроля;
- получаем понимание внутренних контролей, значимых для аудита, с целью разработки аудиторских процедур, соответствующих обстоятельствам, но не с целью выражения мнения об эффективности системы внутреннего контроля Компании;
- оцениваем надлежащий характер применяемой учетной политики и обоснованность бухгалтерских оценок и соответствующего раскрытия информации, подготовленного руководством;
- делаем вывод о правомерности применения руководством допущения о непрерывности деятельности, а на основании полученных аудиторских доказательств – вывод о наличии существенной неопределенности в связи с событиями или условиями, в результате которых могут возникнуть значительные сомнения в способности Компании непрерывно продолжать деятельность. Если мы приходим к выводу о наличии существенной неопределенности, мы должны в нашем аудиторском заключении привлечь внимание к соответствующему раскрытию информации в финансовой отчетности или, в случае ненадлежащего раскрытия, модифицировать мнение. Наши выводы основываются на аудиторских доказательствах, полученных до даты аудиторского заключения. Однако, будущие события или условия могут привести к утрате Компанией способности непрерывно продолжать деятельность;
- проводим оценку представления отдельной финансовой отчетности в целом, ее структуры и содержания, включая раскрытие информации, а также обеспечения достоверности представления лежащих в ее основе операций и событий.

Мы информируем лиц, отвечающих за корпоративное управление, о запланированном объеме и сроках аудита, а также о существенных проблемах, выявленных в ходе аудита, в том числе о значительных недостатках системы внутреннего контроля.



Алуа Есимбекова
Партнер по проекту
Общественный бухгалтер
Штат Нью Гемпшир, США
Лицензия №07348 от
12 июня 2014 г.



Роман Саттаров
Квалифицированный аудитор
Республики Казахстан
Квалификационное свидетельство аудитора
№ МФ-0000149
от 31 мая 2013 г.
Республика Казахстан



DELOITTE LLP

ТОО «Делойт»
Государственная лицензия на
осуществление аудиторской
деятельности в
Республике Казахстан
№ 0000015, тип МФЮ-2,
выданная Министерством финансов
Республики Казахстан
13 сентября 2006 г.



Нурлан Бекенов
Генеральный директор
ТОО «Делойт»

18 марта 2017 г.
г. Алматы, Республика Казахстан

АО «НАЦИОНАЛЬНАЯ КОМПАНИЯ «КАЗАХСТАН ИНЖИНИРИНГ»

**ОТДЕЛЬНЫЙ ОТЧЕТ О ФИНАНСОВОМ ПОЛОЖЕНИИ
ПО СОСТОЯНИЮ НА 31 ДЕКАБРЯ 2016 г.**

(в тыс. тенге)

	Примечания	31 декабря 2016 г.	31 декабря 2015 г.
АКТИВЫ			
ДОЛГОСРОЧНЫЕ АКТИВЫ:			
Основные средства	5	534,639	582,711
Нематериальные активы		162,909	193,241
Инвестиции в дочерние предприятия	6	17,266,546	13,354,908
Инвестиции в ассоциированные и совместные предприятия	7	5,172,249	4,661,696
Прочие финансовые активы	8	-	260,000
Отложенные налоговые активы	22	3,017,109	2,775,280
Прочие долгосрочные активы		36,532	5,185
Итого долгосрочные активы		<u>26,189,984</u>	<u>21,833,021</u>
ТЕКУЩИЕ АКТИВЫ:			
Товарно-материальные запасы		33,847	33,696
Торговая и прочая дебиторская задолженность	9	6,295,247	5,793,124
Предоплата по подоходному налогу		1,212,288	795,644
Краткосрочные финансовые инвестиции		-	27,752,319
Прочие финансовые активы	8	12,687,048	16,274,573
Авансы, выданные связанным сторонам	26	4,514,641	5,623,310
Прочие текущие активы	10	8,153,164	3,987,720
Денежные средства и их эквиваленты	11	6,242,373	14,175,232
		39,138,608	74,435,618
Активы, предназначенные для продажи		74,643	143,980
Итого текущие активы		<u>39,213,251</u>	<u>74,579,598</u>
ВСЕГО АКТИВЫ		<u>65,403,235</u>	<u>96,412,619</u>
КАПИТАЛ И ОБЯЗАТЕЛЬСТВА			
КАПИТАЛ:			
Уставный капитал	12	21,476,802	21,476,802
Дополнительно оплаченный капитал	13	412,406	412,406
Накопленный убыток		(5,060,232)	(5,461,891)
Итого капитал		<u>16,828,976</u>	<u>16,427,317</u>
ДОЛГОСРОЧНЫЕ ОБЯЗАТЕЛЬСТВА:			
Займы	14	4,599,158	-
Обязательства по вознаграждениям работникам и прочие долгосрочные обязательства		2,438	2,446
Итого долгосрочные обязательства		<u>4,601,596</u>	<u>2,446</u>

АО «НАЦИОНАЛЬНАЯ КОМПАНИЯ «КАЗАХСТАН ИНЖИНИРИНГ»

**ОТДЕЛЬНЫЙ ОТЧЕТ О ФИНАНСОВОМ ПОЛОЖЕНИИ (ПРОДОЛЖЕНИЕ)
ПО СОСТОЯНИЮ НА 31 ДЕКАБРЯ 2016 г.
(в тыс. тенге)**

	Примечания	31 декабря 2016 г.	31 декабря 2015 г.
ТЕКУЩИЕ ОБЯЗАТЕЛЬСТВА:			
Займы	14	22,715,124	68,036,056
Торговая и прочая кредиторская задолженность	15	5,099,682	1,929,708
Подходный налог к уплате		-	1,680
Прочие налоги к уплате	16	1,852,310	1,275,805
Обязательства по вознаграждениям работникам		756	756
Авансы, полученные от связанных сторон	26	13,586,652	8,409,878
Прочие текущие обязательства		718,139	328,973
Итого текущие обязательства		43,972,663	79,982,856
Итого обязательства		48,574,259	79,985,302
ВСЕГО КАПИТАЛ И ОБЯЗАТЕЛЬСТВА		65,403,235	96,412,619

От имени руководства Компании


Идрисов Е.С.

Председатель Правления


Мыншарипова С.Н.

Заместитель
Председателя
Правления


Аркенова У.Н.

Исполняющий обязанности
главного бухгалтера

18 марта 2017 г.

г. Астана, Республика Казахстан

Примечания ниже являются неотъемлемой частью настоящей отдельной финансовой отчетности.


АО «НАЦИОНАЛЬНАЯ КОМПАНИЯ «КАЗАХСТАН ИНЖИНИРИНГ»


**ОТДЕЛЬНЫЙ ОТЧЕТ О ПРИБЫЛЯХ И УБЫТКАХ И ПРОЧЕМ СОВОКУПНОМ ДОХОДЕ
ЗА ГОД, ЗАКОНЧИВШИЙСЯ 31 ДЕКАБРЯ 2016 г.
(в тыс. тенге)**

	Примечания	2016 г.	2015 г.
ДОХОДЫ	17	55,579,426	46,910,162
СЕБЕСТОИМОСТЬ	18	(53,389,816)	(45,741,385)
ВАЛОВАЯ ПРИБЫЛЬ		2,189,610	1,168,777
Административные расходы	19	(2,606,350)	(1,741,786)
Расходы по реализации		(17,110)	(33,979)
Прочие (расходы)/доходы, нетто		(128,804)	732,339
Убыток от курсовой разницы, нетто		(86,677)	(14,404,900)
Доходы по дивидендам		787,502	4,195,247
Финансовые доходы	20	4,479,353	7,982,638
Финансовые расходы	21	(4,457,694)	(2,860,985)
ПРИБЫЛЬ/(УБЫТОК) ДО УЧЕТА РАСХОДОВ ПО ПОДОХОДНОМУ НАЛОГУ		159,830	(4,962,649)
ЭКОНОМИЯ ПО ПОДОХОДНОМУ НАЛОГУ	22	241,829	1,799,218
ПРИБЫЛЬ/(УБЫТОК) И ИТОГО СОВОКУПНЫЙ ДОХОД ЗА ГОД		401,659	(3,163,431)

От имени руководства Компании


Идрисов Е.С.
Председатель Правления


Мыншарипова С.Н.
Заместитель
Председателя
Правления


Аркенова У.Н.
Исполняющий обязанности
главного бухгалтера

18 марта 2017 г.
г. Астана, Республика Казахстан

Примечания ниже являются неотъемлемой частью настоящей отдельной финансовой отчетности.


АО «НАЦИОНАЛЬНАЯ КОМПАНИЯ «КАЗАХСТАН ИНЖИНИРИНГ»


**ОТДЕЛЬНЫЙ ОТЧЕТ ОБ ИЗМЕНЕНИЯХ КАПИТАЛА
ЗА ГОД, ЗАКОНЧИВШИЙСЯ 31 ДЕКАБРЯ 2016 г.
(в тыс. тенге)**

	Уставный капитал	Дополнительно оплаченный капитал	Накопленный убыток	Итого
На 1 января 2015 г.	21,476,802	412,406	(2,158,124)	19,731,084
Убыток и итого совокупный убыток за год	-	-	(3,163,431)	(3,163,431)
Дивиденды	-	-	(140,336)	(140,336)
На 31 декабря 2015 г.	21,476,802	412,406	(5,461,891)	16,427,317
Прибыль и итого совокупный доход за год	-	-	401,659	401,659
На 31 декабря 2016 г.	21,476,802	412,406	(5,060,232)	16,828,976

От имени руководства Компании


Идрисов Е.С.
Председатель Правления


Мыншарипова С.Н.
Заместитель
Председателя
Правления


Аркенова У.Н.
Исполняющий обязанности
главного бухгалтера

18 марта 2017 г.
г. Астана, Республика Казахстан

Примечания ниже являются неотъемлемой частью настоящей отдельной финансовой отчетности.

АО «НАЦИОНАЛЬНАЯ КОМПАНИЯ «КАЗАХСТАН ИНЖИНИРИНГ»

**ОТДЕЛЬНЫЙ ОТЧЕТ О ДВИЖЕНИИ ДЕНЕЖНЫХ СРЕДСТВ
ЗА ГОД, ЗАКОНЧИВШИЙСЯ 31 ДЕКАБРЯ 2016 г.
(в тыс. тенге)**

	Примечания	2016 г.	2015 г.
ОПЕРАЦИОННАЯ ДЕЯТЕЛЬНОСТЬ:			
Прибыль/(убыток) до учета расходов по подоходному налогу		159,830	(4,962,649)
Корректировки на:			
Амортизацию и износ	19	115,244	117,298
Убыток от курсовой разницы, нетто		86,677	14,404,900
Восстановление резерва по сомнительным долгам	19	(328,952)	(330,181)
Резерв под обесценение инвестиций		-	124,460
Доход от выбытия основных средств		-	3,805
Резерв по неиспользованным отпускам и прочим вознаграждениям	19	177,571	166,339
Доходы по дивидендам		(787,502)	(4,195,247)
Финансовые доходы	20	(4,479,353)	(7,982,638)
Финансовые расходы	21	4,457,694	2,860,985
Движение денежных средств от операционной деятельности до изменений в оборотном капитале		(598,791)	207,072
Изменения в статьях оборотного капитала и прочих балансах:			
Торговая и прочая дебиторская задолженность		(1,877,587)	(186,033)
Товарно-материальные запасы		(151)	(2,661)
Прочие текущие активы		(1,444,290)	(8,491,253)
Торговая и прочая кредиторская задолженность		3,093,077	1,865,152
Прочие налоги к уплате		158,181	1,196,422
Прочие текущие обязательства		5,303,380	8,508,595
Денежные средства, полученные от операционной деятельности		4,633,819	3,097,294
Проценты уплаченные		(3,059,511)	(2,762,395)
Чистые денежные средства, полученные от операционной деятельности		<u>1,574,308</u>	<u>334,899</u>
ИНВЕСТИЦИОННАЯ ДЕЯТЕЛЬНОСТЬ:			
Поступление займов выданных		4,184,970	15,090,469
Займы выданные		(508,225)	(13,397,053)
Вклады в краткосрочные финансовые инвестиции		(17,973,250)	(7,208,796)
Изъятия краткосрочных финансовых инвестиции		44,897,541	24,618,181
Приобретение инвестиций и вклады в совместные и дочерние предприятия	6, 7	(2,411,000)	(4,833,000)
Дивиденды полученные		528,455	900,096
Вознаграждения полученные		2,066,181	2,047,893
Приобретение основных средств		-	(10,029)
Прочие поступления		61,380	-
Чистые денежные средства, полученные от инвестиционной деятельности		<u>30,846,052</u>	<u>17,207,761</u>


АО «НАЦИОНАЛЬНАЯ КОМПАНИЯ «КАЗАХСТАН ИНЖИНИРИНГ»


**ОТДЕЛЬНЫЙ ОТЧЕТ О ДВИЖЕНИИ ДЕНЕЖНЫХ СРЕДСТВ (ПРОДОЛЖЕНИЕ)
ЗА ГОД, ЗАКОНЧИВШИЙСЯ 31 ДЕКАБРЯ 2016 г.
(в тыс. тенге)**

	Примечания	2016 г.	2015 г.
ФИНАНСОВАЯ ДЕЯТЕЛЬНОСТЬ:			
Получение займов		26,923,159	-
Погашение долговых ценных бумаг	14	(67,138,000)	(10,384,000)
Дивиденды уплаченные		-	(140,336)
Чистые денежные средства, использованные в финансовой деятельности		<u>(40,214,841)</u>	<u>(10,524,336)</u>
ИЗМЕНЕНИЕ ДЕНЕЖНЫХ СРЕДСТВ И ИХ ЭКВИВАЛЕНТОВ		(7,794,481)	7,018,324
ДЕНЕЖНЫЕ СРЕДСТВА И ИХ ЭКВИВАЛЕНТЫ, на начало периода	11	<u>14,175,232</u>	<u>7,133,194</u>
Влияние изменений обменного курса на остаток денежных средств в иностранной валюте		<u>(138,378)</u>	<u>23,714</u>
ДЕНЕЖНЫЕ СРЕДСТВА И ИХ ЭКВИВАЛЕНТЫ, на конец периода	11	<u><u>6,242,373</u></u>	<u><u>14,175,232</u></u>

От имени руководства Компании


Идрисов Е.С.
Председатель Правления


Мыншарипова С.Н.
Заместитель
Председателя
Правления


Арконова У.Н.
Исполняющий обязанности
главного бухгалтера

18 марта 2017 г.
г. Астана, Республика Казахстан

Примечания ниже являются неотъемлемой частью настоящей отдельной финансовой отчетности.

АО «НАЦИОНАЛЬНАЯ КОМПАНИЯ «КАЗАХСТАН ИНЖИНИРИНГ»

ПРИМЕЧАНИЯ К ОТДЕЛЬНОЙ ФИНАНСОВОЙ ОТЧЕТНОСТИ ЗА ГОД, ЗАКОНЧИВШИЙСЯ 31 ДЕКАБРЯ 2016 г.

(в тыс. тенге)

1. ОБЩАЯ ИНФОРМАЦИЯ

Акционерное общество «Национальная Компания «Казахстан инжиниринг» («Казахстан инжиниринг» или «Компания») создано в соответствии с постановлением Правительства Республики Казахстан №244 от 13 марта 2003 г. в целях совершенствования системы управления оборонно-промышленной индустрии Республики Казахстан. Компания зарегистрирована как юридическое лицо в Управлении Юстиции г. Астана 16 апреля 2003 г. (регистрационный номер №13659-1901-АО). 20 мая 2005 г. Компания прошла перерегистрацию юридического лица в Департаменте Юстиции г. Астана (регистрационный номер №13659-1901-АО).

По состоянию на 31 декабря 2016 г. единственным акционером Компании является АО «Фонд национального благосостояния «Самрук-Қазына» («Акционер»). С 15 июня 2010 г. 100% пакет акций Компании был в доверительном управлении Министерства обороны Республики Казахстан. На основании постановления Правительства Республики Казахстан 23 декабря 2016 г. 100% пакет акций Компании передан в доверительное управление Министерству оборонной и аэрокосмической промышленности Республики Казахстан. При этом, передача акций в доверительное управление не привела к передаче прав собственности и контроля Министерству оборонной и аэрокосмической промышленности Республики Казахстан.

Основными видами деятельности Компании являются:

- участие в выполнении государственной политики по развитию, производству, реализации и ликвидации товаров и оборудования защиты, двойного и гражданского назначения;
- участие в разработке и реализации текущих и долгосрочных межотраслевых программ развития и производства продукции оборонного и двойного назначения для обеспечения внутренней потребности и экспорта;
- производство и импорт вооружения, военной техники и продукции двойного назначения для вооруженных сил и других воинских формирований Республики Казахстан, а также их экспорт;
- разработка и реализация программ конверсии и программ по развитию оборонно-промышленного комплекса;
- участие в выполнении государственного оборонного заказа; формировании и реализации планов по формированию и хранению мобилизационных резервов;
- производство нефтегазового, железнодорожного, авиационного, сельскохозяйственного, кораблестроительного оборудования, производство товаров гражданского назначения.

В мае 2015 г. Компания была определена как единый оператор государственного оборонного заказа Республики Казахстан.

Юридический адрес: Республика Казахстан, г. Астана, ул. Кунаева, 10.

Количество работников Компании по состоянию на 31 декабря 2016 г. составило 87 человек (31 декабря 2015 г.: 87 человек).

Операционная среда

Рынки развивающихся стран, включая Казахстан, подвержены экономическим, политическим, социальным, судебным и законодательным рискам, отличным от рисков более развитых рынков. Законы и нормативные акты, регулирующие ведение бизнеса в Казахстане, могут быстро изменяться, существует возможность их произвольной интерпретации. Будущее направление развития Казахстана в большой степени зависит от налоговой и кредитно-денежной политики государства, принимаемых законов и нормативных актов, а также изменений политической ситуации в стране.

В связи с тем, что Казахстан добывает и экспортирует большие объемы нефти и газа, экономика Казахстана особенно чувствительна к изменениям мировых цен на нефть и газ. В течение 2014-2015 гг., в также в первом квартале 2016 г. произошло значительное снижение цен на энергоресурсы, что привело к существенному сокращению экспортной выручки. 20 августа 2015 г. Правительство и Национальный Банк Республики Казахстан объявили о переходе к новой денежно-кредитной политике, основанной на свободно плавающем курсе тенге, и отменили валютный коридор. В 2015 г., а также в первом квартале 2016 г. тенге существенно обесценился относительно основных иностранных валют.

Руководство Компании следит за текущими изменениями в экономической ситуации и принимает меры, которые оно считает необходимыми для поддержания устойчивости и развития бизнеса Компании в ближайшем будущем. Однако, влияние изменений в экономической ситуации на будущие результаты деятельности и отдельное финансовое положение Компании на данный момент сложно определить.

2. ПРИНЯТИЕ НОВЫХ И ПЕРЕСМОТРЕННЫХ МЕЖДУНАРОДНЫХ СТАНДАРТОВ ФИНАНСОВОЙ ОТЧЕТНОСТИ

Принятие новых и пересмотренных стандартов

Перечисленные ниже новые и пересмотренные стандарты и интерпретации были впервые применены в текущем периоде:

- Поправки МСФО (IFRS) 11 «Учет приобретений долей участия в совместных операциях»;
- Поправки к МСФО (IAS) 1 «Инициатива в сфере раскрытия информации»;
- Поправки к МСФО (IAS) 16 и МСФО (IAS) 38 «Разъяснение допустимости применения некоторых методов амортизации»;
- Ежегодные усовершенствования МСФО, период 2012-2014 гг.

Применение новых и пересмотренных стандартов не оказало существенное влияние на отдельную финансовую отчетность Компании.

Новые и пересмотренные МСФО выпущенные, но еще не вступившие в силу

Компания не применяла следующие новые и пересмотренные МСФО, выпущенные, но еще не вступившие в силу:

- МСФО (IFRS) 9 «Финансовые инструменты»²;
- МСФО (IFRS) 15 «Выручка по договорам с клиентами» (и Поправки к МСФО (IFRS) 15)²;
- МСФО (IFRS) 16 «Аренда»³;
- Поправки к МСФО (IFRS) 2 «Классификация и оценка операций по выплатам на основе акций»²;
- Поправки к МСФО (IFRS) 10 и МСФО (IAS) 28 «Продажа или взнос активов в сделках между инвестором и его ассоциированной организацией или совместным предприятием»⁴;
- Поправки к МСФО (IAS) 7 «Инициатива в сфере раскрытия информации»¹;
- Поправки к МСФО (IAS) 12 «Признание отложенных налоговых активов в отношении нереализованных убытков»¹;
- Поправки к МСФО (IFRS) 4 «Применение МСФО (IFRS) 9 «Финансовые инструменты» вместе с МСФО (IFRS) 4 «Договоры страхования»²;
- КРМФО (IFRIC) 22 «Операции в иностранной валюте и предоплата возмещения»²;

АО «НАЦИОНАЛЬНАЯ КОМПАНИЯ «КАЗАХСТАН ИНЖИНИРИНГ»

ПРИМЕЧАНИЯ К ОТДЕЛЬНОЙ ФИНАНСОВОЙ ОТЧЕТНОСТИ (ПРОДОЛЖЕНИЕ)

ЗА ГОД, ЗАКОНЧИВШИЙСЯ 31 ДЕКАБРЯ 2016 г.

(в тыс. тенге)

- МСФО (IAS) 40 «Переводы объектов инвестиционной недвижимости»²;
- Ежегодные усовершенствования МСФО, период 2014-2016 гг.

¹ Действуют в отношении годовых отчетных периодов, начинающихся с 1 января 2017 г., с возможностью досрочного применения.

² Действуют в отношении годовых отчетных периодов, начинающихся с 1 января 2018 г., с возможностью досрочного применения.

³ Действуют в отношении годовых отчетных периодов, начинающихся с 1 января 2019 г., с возможностью досрочного применения.

⁴ Дата вступления в силу будет определена позднее, возможно досрочное применение.

МСФО (IFRS) 9 «Финансовые инструменты»

МСФО (IFRS) 9, выпущенный в ноябре 2009 г., вводит новые требования к классификации и оценке финансовых активов. В октябре 2010 г. в стандарт были внесены поправки, которые ввели новые требования к классификации и оценке финансовых обязательств и к прекращению их признания. В ноябре 2013 г. стандарт был дополнен новыми требованиями по учету хеджирования. Обновленная версия стандарта была выпущена в июле 2014 г. Основные изменения относились к требованиям к обесценению финансовых активов и поправкам в отношении классификации и оценки финансовых активов.

Руководство Компании ожидает, что применение МСФО (IFRS) 9 в будущем может оказать значительное влияние на суммы отраженных финансовых активов и финансовых обязательств. Однако оценить влияние применения МСФО (IFRS) 9 до проведения детального анализа, не представляется возможным.

МСФО (IFRS) 15 «Выручка по договорам с покупателями»

В МСФО (IFRS) 15 установлена единая комплексная модель учета выручки по договорам с покупателями. После вступления в силу МСФО (IFRS) 15 заменит действующие стандарты по признанию выручки, включая МСФО (IAS)18 «Выручка», МСФО (IAS)11 «Договоры на строительство» и соответствующие интерпретации.

Ключевой принцип МСФО (IFRS) 15: организация должна признавать выручку по мере передачи обещанных товаров или услуг покупателям в сумме, соответствующей вознаграждению, на которое, как организация ожидает, она имеет право, в обмен на товары или услуги. В частности, стандарт вводит пятиэтапную модель признания выручки:

- Определить договор (договоры) с покупателем;
- Определить обязанности к исполнению по договору;
- Определить цену сделки;
- Распределить цену сделки между обязанностями к исполнению по договору;
- Признать выручку, когда/(по мере того как) организация выполнит обязанности к исполнению по договору.

В соответствии с МСФО (IFRS) 15, организация признает выручку, когда или по мере того, как выполняется обязательство исполнителя, т.е. когда контроль над товарами или услугами, составляющими обязательство исполнителя, переходит к покупателю. Стандарт содержит более детальные требования в отношении учета разных типов сделок. Кроме этого, МСФО (IFRS) 15 требует раскрытия большего объема информации.

В апреле 2016 г. Совет по МСФО выпустил Поправки к МСФО (IFRS) 15 в отношении идентификации обязанностей к исполнению, анализу отношений «принципал-агент», а также применения руководства по лицензированию.

В настоящее время руководство продолжает оценивать полное влияние применения МСФО (IFRS) 15 на отдельную отчетность Компании, поэтому дать разумную количественную оценку влияния перехода на новый стандарт до завершения детального анализа руководством не представляется возможным. Руководство не намерено применять стандарт досрочно и планирует использовать полностью ретроспективный метод перехода при первоначальном применении стандарта.

3. ОСНОВНЫЕ ПРИНЦИПЫ УЧЕТНОЙ ПОЛИТИКИ

Основные принципы подготовки

Заявление о соответствии с МСФО

Отдельная финансовая отчетность Компании подготовлена в соответствии с Международными стандартами финансовой отчетности («МСФО»).

Данная отдельная финансовая отчетность является финансовой отчетностью материнской компании АО «Национальная компания «Казахстан инжиниринг». Дочерние предприятия не консолидировались в данную отдельную финансовую отчетность. Инвестиции в дочерние, зависимые и совместные предприятия учитывались по себестоимости за минусом убытков от обесценения. Данная отдельная финансовая отчетность должна рассматриваться вместе с консолидированной финансовой отчетностью, которая была утверждена к выпуску руководством Компании 3 марта 2017 г.

Консолидированная финансовая отчетность АО «Национальная компания «Казахстан инжиниринг», подготовленная в соответствии с МСФО, была представлена для открытого пользования Компанией, действующей в соответствии с законодательством Республики Казахстан. Консолидированная финансовая отчетность доступна в головном офисе материнской компании, который расположен по адресу: 010000, Республика Казахстан, г. Астана, ул. Кунаева, д. 10.

База для определения стоимости

Отдельная финансовая отчетность была подготовлена на основе принципа первоначальной стоимости, за исключением некоторых финансовых инструментов.

Историческая стоимость обычно определяется на основе справедливой стоимости вознаграждения, переданного в обмен на товары или услуги.

Справедливая стоимость определяется как сумма, которая была бы получена при продаже актива или уплачена при передаче обязательства, в рамках добровольной сделки между участниками рынка на дату оценки, независимо от непосредственной наблюдаемости этой стоимости или ее определения по иной методике. При оценке актива или обязательства по справедливой стоимости Компания принимает во внимание характеристики актива или обязательства, если бы их приняли во внимание участники рынка. Для оценок и раскрытий в данной отдельной финансовой отчетности справедливая стоимость определяется указанным выше образом, за исключением арендных соглашений, регулируемых МСФО (IAS) 17, а также оценок, сравнимых, но не равных справедливой стоимости (например, чистая возможная стоимость реализации при оценке запасов по МСФО (IAS) 2 или ценности использования при оценке обесценения по МСФО (IAS) 36.

Помимо этого, при составлении отчетности оценка по справедливой стоимости классифицируется по уровням 1, 2 и 3 в зависимости от наблюдаемости исходных данных и их существенности для оценки:

- уровень 1 — котированные цены (без корректировок) на такие же активы и обязательства на активных рынках, которые предприятие может наблюдать на дату оценки;
- уровень 2 — исходные данные, не соответствующие уровню 1, но наблюдаемые для актива или обязательства напрямую либо косвенно; и
- уровень 3 — ненаблюдаемые исходные данные по активу или обязательству.

Функциональная валюта и валюта презентации

Данная отдельная финансовая отчетность выражена в казахстанских тенге («тенге»), который является функциональной валютой Компании и валютой представления отдельной финансовой отчетности. Все числовые показатели, представленные в тенге, округлены до (ближайшей) тысячи.

Операции в иностранной валюте

При подготовке отдельной финансовой отчетности Компании, сделки в валюте, отличающейся от функциональной (в иностранной валюте), отражаются по курсу на дату совершения сделки. Денежные статьи, выраженные в иностранных валютах, пересчитываются по соответствующему валютному курсу на дату составления отдельной финансовой отчетности. Неденежные статьи, учитываемые в иностранной валюте и оцениваемые по справедливой стоимости, подлежат пересчету по обменным курсам, действовавшим на дату определения справедливой стоимости. Неденежные статьи, отраженные по исторической стоимости, выраженной в иностранной валюте, не пересчитываются.

Курсовые разницы по денежным статьям, возникающие в результате изменения курсов валют, отражаются в прибылях и убытках в периоде их возникновения, за исключением следующего:

- курсовые разницы по займам в иностранной валюте, относящиеся к объектам незавершенного строительства, предназначенным для будущего использования в производственных целях, включаются в стоимость таких активов в качестве корректировки процентных расходов по займам в иностранной валюте;
- курсовые разницы по сделкам хеджирования отдельных валютных рисков; и
- курсовые разницы по статьям взаиморасчетов Компании с подразделениями, ведущими деятельность за рубежом, погашение которых не планируется и маловероятно (такие статьи представляют собой часть чистых инвестиций), которые изначально отражаются в прочем совокупном доходе и реклассифицируются в прибыли и убытки при погашении задолженности.

Принцип непрерывной деятельности

Данная отдельная финансовая отчетность была подготовлена в соответствии с МСФО, исходя из допущения о том, что Компания будет придерживаться принципа непрерывной деятельности. Это предполагает реализацию активов и погашение обязательств Компании в ходе обычной деятельности Компании в ближайшем будущем. Руководство считает, что Компания сможет реализовать активы и погасить обязательства в ходе обычной деятельности Компании.

По состоянию на 31 декабря 2016 г. текущие обязательства Компании превысили текущие активы на сумму 4,759,412 тыс. тенге (31 декабря 2015 г.: 5,403,258 тыс. тенге), что связано с необходимостью погашения части займа перед АО «Народный Банк Казахстана» в августе 2017 г.

Руководство Компании считает, что Компания будет продолжать свою деятельность в обозримом будущем, в связи со следующим:

- В мае 2015 г. Компания была определена, как единый оператор государственного оборонного заказа Республики Казахстан (Примечание 1). В 2017 г. ожидается увеличение бюджета государственного оборонного заказа Республики Казахстан;
- Компания ожидает поступление денежных средств от выбытия активов, предназначенных для продажи согласно плану приватизации, и привлечения стратегических партнеров в целях повышения эффективности Компании;
- Компания ожидает погасить займ перед АО «Народный Банк Казахстана» за счет основной деятельности, а также за счет денежных средств, поступающих от реализации вышеуказанных активов; и
- Компания ведет переговоры с финансовыми институтами по привлечению дополнительного финансирования в течение 2017 г.

Основные средства

Основные средства отражаются по первоначальной стоимости за вычетом накопленных сумм амортизации и убытков от обесценения. Основные средства, приобретенные до 31 декабря 2006 г., отражены по справедливой стоимости, определенной независимым оценщиком, которая является исходной стоимостью на дату перехода на МСФО. В

ПРИМЕЧАНИЯ К ОТДЕЛЬНОЙ ФИНАНСОВОЙ ОТЧЕТНОСТИ (ПРОДОЛЖЕНИЕ)

ЗА ГОД, ЗАКОНЧИВШИЙСЯ 31 ДЕКАБРЯ 2016 г.

(в тыс. тенге)

фактическую стоимость включаются все затраты, непосредственно связанные с приобретением соответствующего актива.

Объекты незавершенного строительства, возводимые для последующего использования в производственных или административных целях, учитываются по стоимости строительства за вычетом любых признанных убытков от обесценения. Стоимость строительства включает стоимость профессиональных услуг, а также, для квалифицируемых активов, затраты по займам, капитализируемые в соответствии с учетной политикой Компании. Такие объекты основных средств относятся в соответствующие категории основных средств на момент завершения строительства или готовности к целевому использованию. Начисление амортизации по данным активам, также как и по прочим объектам недвижимости, начинается с момента готовности активов к запланированному использованию.

Амортизация начисляется для списания фактической стоимости основных средств (за исключением земельных участков и объектов незавершенного строительства) за вычетом ликвидационной стоимости равномерно в течение ожидаемого срока полезного использования. Ожидаемые сроки полезного использования, балансовая стоимость и метод начисления амортизации анализируются на конец каждого отчетного периода, при этом все изменения в оценках отражаются в отдельной финансовой отчетности без пересмотра сравнительных показателей.

Группа активов	Средний срок полезной службы
Здания и сооружения	8 - 100 лет
Машины и оборудование	3 - 20 лет
Транспортные средства	3 - 10 лет
Прочие активы	3 - 20 лет

Объект основных средств списывается в случае продажи или когда от продолжающегося использования актива не ожидается получения будущих экономических выгод. Доход или убыток от продажи или прочего выбытия объектов основных средств определяется как разница между ценой продажи и балансовой стоимостью этих объектов и признается в прибылях и убытках.

Нематериальные активы

Нематериальные активы учитываются по первоначальной стоимости за вычетом накопленной амортизации и убытков от обесценения. Амортизация рассчитывается по прямолинейному методу в течение предполагаемого срока полезной службы данных активов по ставке 10-20%. Предполагаемый срок полезной службы и метод расчета амортизации пересматриваются в конце каждого отчетного периода, с учетом любых изменений в оценке, учитываемых на перспективной основе.

Обесценение основных средств и нематериальных активов

Компания проводит проверку наличия индикаторов обесценения балансовой стоимости материальных и нематериальных активов на каждую отчетную дату. В случае обнаружения таких признаков рассчитывается возмещаемая стоимость соответствующего актива с целью определения размера убытка от обесценения (если таковой имеется). Возмещаемая стоимость определяется как наибольшее из двух значений: справедливой стоимости актива за вычетом расходов на реализацию и эксплуатационной ценности. При оценке эксплуатационной ценности, ожидаемые будущие потоки денежных средств дисконтируются до текущей стоимости с использованием коэффициента дисконтирования до налогообложения, отражающего текущую рыночную оценку стоимости денег во времени и рисков, присущих данному активу, в отношении которых оценка будущих денежных потоков не корректировалась.

Если возмещаемая стоимость актива (или генерирующей единицы) оказывается ниже его балансовой стоимости, балансовая стоимость этого актива (генерирующей единицы) уменьшается до возмещаемой стоимости. Убытки от обесценения сразу отражаются в прибылях и убытках. В случаях, когда убыток от обесценения впоследствии

**ПРИМЕЧАНИЯ К ОТДЕЛЬНОЙ ФИНАНСОВОЙ ОТЧЕТНОСТИ (ПРОДОЛЖЕНИЕ)
ЗА ГОД, ЗАКОНЧИВШИЙСЯ 31 ДЕКАБРЯ 2016 г.**

(в тыс. тенге)

восстанавливается, балансовая стоимость актива (генерирующей единицы) увеличивается до суммы, полученной в результате новой оценки его возмещаемой стоимости, таким образом, чтобы новая балансовая стоимость не превышала балансовую стоимость, которая была бы определена, если бы по этому активу (генерирующей единице) не был отражен убыток от обесценения в предыдущие годы.

Инвестиции в дочерние предприятия

Инвестиции в дочерние предприятия учитываются в данной отдельной финансовой отчетности по себестоимости за минусом обесценения.

Инвестиции в ассоциированные и совместные предприятия

Инвестиции в ассоциированные и совместные предприятия учитываются в данной отдельной финансовой отчетности по себестоимости за минусом обесценения. Ассоциированными являются предприятия, в которых Компания имеет существенное влияние, но которые не являются ни дочерними, ни совместными предприятиями Компании. Под совместными предприятиями понимается договорное соглашение, по которому две или более стороны осуществляют экономическую деятельность, подлежащую совместному контролю.

Признание финансовых инструментов

Компания признает финансовые активы и обязательства в своем отдельном отчете о финансовом положении тогда и только тогда, когда она становится участником соответствующего договора по инструменту. Финансовые активы и обязательства отражаются с использованием принципа учета на дату операции.

Финансовые активы и обязательства первоначально отражаются по себестоимости, которая представляет собой справедливую стоимость полученного или уплаченного вознаграждения, включая или вычитая затраты, связанные с совершением сделки, и в последующем отражаются по справедливой стоимости или амортизированной стоимости.

Справедливая стоимость обычно определяется со ссылкой на официальные рыночные котировки. В случае если рыночные котировки не доступны, справедливая стоимость определяется, используя общепринятые методы по оценке, такие как дисконтированные будущие денежные потоки, которые основываются на рыночных данных.

Метод эффективной процентной ставки используется для расчета амортизированной стоимости долгового обязательства и распределения процентных доходов на соответствующий период. Амортизированная стоимость оценивается с применением метода эффективной процентной ставки. Эффективная процентная ставка – это ставка дисконтирования ожидаемых будущих денежных поступлений (включая все полученные или сделанные платежи по долговому инструменту, являющиеся неотъемлемой частью эффективной ставки процента, затраты по оформлению сделки и прочие премии или скидки) на ожидаемый срок до погашения долгового инструмента или (если применимо) на более короткий срок, до балансовой стоимости на момент принятия долгового инструмента к учету.

Финансовые активы

Финансовые активы классифицируются в следующие категории: финансовые активы, учитываемые по справедливой стоимости через прибыли или убытки («ОССЧПУ»), инвестиции, удерживаемые до погашения и «займы и дебиторская задолженность». Классификация зависит от характера и цели финансовых инструментов и определяется в момент первоначального признания.

Денежные средства и их эквиваленты

Денежные средства и их эквиваленты включают средства на банковских счетах.

**ПРИМЕЧАНИЯ К ОТДЕЛЬНОЙ ФИНАНСОВОЙ ОТЧЕТНОСТИ (ПРОДОЛЖЕНИЕ)
ЗА ГОД, ЗАКОНЧИВШИЙСЯ 31 ДЕКАБРЯ 2016 г.
(в тыс. тенге)**

Торговая дебиторская задолженность

Торговая дебиторская задолженность признается и отражается в бухгалтерском учете по суммам выставленных счетов к оплате, за вычетом резерва по сомнительной задолженности. Резерв по сомнительной задолженности начисляется Компанией при невозмещении дебиторской задолженности в установленные договорами сроки. Резерв по сомнительной задолженности периодически пересматривается и, если возникает необходимость в корректировках, соответствующие суммы отражаются в отдельном отчете о совокупном доходе отчетного периода, в котором выявлена такая необходимость. Безнадёжная задолженность списывается по мере ее выявления за счет ранее созданного резерва.

Займы и прочая дебиторская задолженность

Займы и прочая дебиторская задолженность представляют собой непроизводные финансовые активы с фиксированными или определяемыми платежами, которые не котируются на активном рынке. Займы и дебиторская задолженность учитываются по амортизированной стоимости с использованием метода эффективной процентной ставки за вычетом обесценения.

Процентный доход признается путем применения эффективной процентной ставки, за исключением краткосрочной дебиторской задолженности, процентный доход по которой был бы незначительным.

Обесценение финансовых активов

Финансовые активы, кроме активов, учитываемых по справедливой стоимости через прибыли и убытки, оцениваются на предмет показателей обесценения на каждую отчетную дату.

Финансовые активы обесцениваются, когда существуют объективные свидетельства того, что в результате одного или нескольких событий, произошедших после первоначального признания финансового актива, например: существенное изменение в предполагаемом будущем движении денежных средств по инвестициям, значительные финансовые трудности, испытываемые эмитентом или должником, нарушение условий договора, предоставление кредитором льготных условий, связанных с финансовыми трудностями заемщика, вероятность банкротства или финансовой реорганизации заемщика, исчезновение активного рынка для данного финансового актива. Для финансовых активов, отраженных по амортизированной стоимости, сумма обесценения представляет собой разницу между балансовой стоимостью актива и текущей стоимостью предполагаемого будущего движения денежных средств, дисконтированной по первоначальной действующей процентной ставке.

Балансовая стоимость финансового актива уменьшается на убыток от обесценения напрямую по всем финансовым активам, за исключением торговой дебиторской задолженности, когда балансовая стоимость уменьшается посредством использования резерва по сомнительной задолженности.

Если в последующем периоде сумма убытка от обесценения уменьшается, и уменьшение может быть объективно связано с событием, происходящим после признания обесценения, то ранее признанная сумма убытка от обесценения сторнируется в прибылях или убытках в той мере, в какой балансовая стоимость инвестиции на дату сторнирования обесценения не превышает сумму, которую могла составлять амортизированная стоимость, если обесценение не было бы признано.

Финансовые обязательства и долевыми инструментами

Долговые и долевыми финансовыми инструментами, выпущенными предприятиями Компании, классифицируются как финансовые обязательства или капитал исходя из сути соответствующего договора, а также определений финансового обязательства и долевого инструмента.

Долевой инструмент – это любой договор, подтверждающий право на долю активов предприятия после вычета всех его обязательств. Долевыми инструментами, выпущенными Компанией, отражаются в размере поступлений по ним за вычетом прямых затрат на выпуск.

ПРИМЕЧАНИЯ К ОТДЕЛЬНОЙ ФИНАНСОВОЙ ОТЧЕТНОСТИ (ПРОДОЛЖЕНИЕ)

ЗА ГОД, ЗАКОНЧИВШИЙСЯ 31 ДЕКАБРЯ 2016 г.

(в тыс. тенге)

Торговая и прочая кредиторская задолженность

Торговая и прочая кредиторская задолженность первоначально оцениваются по справедливой стоимости, а впоследствии переоцениваются по амортизированной стоимости, используя метод эффективной процентной ставки.

Займы и привлеченные средства

Все займы и привлеченные средства первоначально учитываются по стоимости, представляющей собой справедливую стоимость полученных денежных средств с учетом расходов, связанных с привлечением заемных средств.

После первоначального признания, процентные займы и привлеченные средства учитываются по амортизированной стоимости с использованием метода эффективной процентной ставки.

Доходы и расходы, за исключением расходов по займам, подлежащих капитализации (например, комиссии по гарантиям третьих сторон), отражаются в отдельной финансовой отчетности о совокупном доходе в случае, когда прекращается признание обязательств, а также при учете амортизации.

Взаимозачеты

Финансовые активы и финансовые обязательства могут быть взаимозачтены, и чистая сумма показана в отдельном отчете о финансовом положении только тогда, когда существует юридическое право произвести взаимозачет признанных сумм, и у Компании есть намерения либо произвести взаимозачет, либо реализовать актив и погасить обязательство одновременно.

Финансовые активы и обязательства, оцениваемые по справедливой стоимости через прибыль или убыток

Финансовые активы и обязательства, оцениваемые по справедливой стоимости через прибыль или убыток, представляют собой производные инструменты или ценные бумаги, (1) приобретенные с основной целью продажи в течение короткого периода, (2) являющиеся частью портфеля идентифицируемых финансовых инструментов, управление которыми осуществляется совместно, и структура которого фактически свидетельствует о намерении получения прибыли в краткосрочной перспективе, или (3) первоначально отраженные Компанией как финансовые активы и обязательства, оцениваемые по справедливой стоимости через прибыль или убыток. Финансовые активы и обязательства, оцениваемые по справедливой стоимости через прибыль или убыток, оцениваются первоначально и впоследствии по справедливой стоимости. Компания использует оценки для определения справедливой стоимости активов и обязательств, оцениваемых по справедливой стоимости через прибыль или убыток, включая производные финансовые инструменты. Корректировка справедливой стоимости финансовых активов и обязательств, оцениваемых по справедливой стоимости через прибыль или убыток, отражается в отдельном отчете о совокупном доходе. Компания не производит переклассификацию финансовых инструментов в данную категорию или из данной категории в течение периода владения данными финансовыми инструментами.

Встроенные производные финансовые инструменты

Производные финансовые инструменты, встроенные в другие финансовые инструменты или в основные договора рассматриваются, как отдельные производные финансовые инструменты, когда их характеристики и риски не находятся в тесной связи с характеристиками и рисками основного договора, и основные договора не оцениваются по справедливой стоимости через прибыль или убыток.

Прекращение признания финансовых активов и обязательств

Финансовые активы

Признание финансового актива (или, где приемлемо, часть финансового актива или часть группы аналогичных финансовых активов) прекращается в том случае, когда:

- истекли права на получение потоков денежных средств от актива;
- Компания сохраняет право на получение потоков денежных средств от актива, но приняла обязательство оплатить их полностью без существенной задержки третьей стороне в соответствии с передаточным соглашением, и передала, в основном, все риски и выгоды по данному активу; или
- Компания передала свои права на получение потоков денежных средств от актива, и либо (а) передала, в основном, все риски и выгоды по активу, или (б) и не передавала, и не удерживала никакие риски и выгоды по активу, но передала контроль над активом.

Если Компания передала свои права на получение потоков денежных средств от актива и не передала, и не удерживала никакие риски и выгоды по активу, и не передавала контроль над активом, то актив признается в той степени, в которой Компания продолжает участвовать в активе. Продолжение участия, которое принимает форму поручительства по переданному активу, оценивается по наименьшему из значений первоначальной балансовой стоимости актива и максимальной суммы возмещения, которая может потребоваться от Компании в качестве погашения.

Финансовые обязательства

Признание финансового обязательства (или часть финансового обязательства) прекращается, когда оно погашено, то есть, когда указанное в договоре обязательство исполнено, аннулировано или срок его действия истек.

Признание дохода

Доходы признаются в той мере, в какой существует вероятность того, что Компания получит определенную экономическую выгоду, и доходы могут быть рассчитаны или оценены с достаточной степенью точности.

Реализация товаров

Доход от реализации товаров признается по факту доставки товара и перехода права собственности.

Оказание услуг

Выручка от предоставления услуг признается исходя из степени завершенности работ по договору на отчетную дату. Степень завершенности определяется как доля затрат на выполнение работ до отчетной даты в общей сумме затрат по договору, за исключением случаев, когда эта доля не отражает степень завершенности работ. Если финансовый результат по договору не может быть надежно рассчитан, выручка отражается только в сумме ожидаемого возмещения произведенных затрат по договору. Затраты по договору списываются на расходы в том периоде, когда они были понесены.

Договоры на строительство

Если финансовый результат договора на строительство может быть надежно рассчитан, выручка и расходы признаются пропорционально степени завершенности работ по договору на отчетную дату. Степень завершенности определяется как доля затрат на выполнение работ до отчетной даты в общей расчетной сумме затрат по договору, за исключением случаев, когда эта доля не отражает степень завершенности работ. Отклонения по объемам выполненных работ, претензиям и поощрительным выплатам учитываются в той степени, в которой они могут быть надежно оценены и их получение считается вероятным.

ПРИМЕЧАНИЯ К ОТДЕЛЬНОЙ ФИНАНСОВОЙ ОТЧЕТНОСТИ (ПРОДОЛЖЕНИЕ)

ЗА ГОД, ЗАКОНЧИВШИЙСЯ 31 ДЕКАБРЯ 2016 г.

(в тыс. тенге)

Если финансовый результат договора на строительство не может быть надежно рассчитан, выручка по договору признается только в сумме понесенных затрат по договору, которые вероятно будут возмещены. Затраты по договору признаются как расходы в периоде, в котором они понесены.

Если превышение совокупных затрат по договору над совокупной выручкой по договору вероятно, ожидаемый убыток признается как расход немедленно.

Если понесенные затраты плюс признанная прибыль за вычетом признанных убытков превышает суммы промежуточных счетов, сумма превышения раскрывается, как причитающаяся заказчику за работы по договору. По договорам, по которым суммы промежуточных счетов превышают понесенные затраты плюс признанная прибыль за вычетом признанных убытков сумма превышения раскрывается, как причитающаяся заказчику за работы по договору. Суммы, полученные от заказчика до выполнения работ по договору, раскрываются в отдельном отчете о финансовом положении, как обязательства, авансы полученные. Суммы выставленных счетов за работу выполненную, но не оплаченную, раскрываются в отдельном отчете о финансовом положении, как дебиторская и прочая задолженность.

Затраты по займам

Затраты по займам, непосредственно связанные с приобретением, строительством или созданием активов, для подготовки которых к запланированному использованию или продаже необходимо значительное время, включаются в стоимость таких активов до тех пор, пока они не будут готовы к запланированному использованию или продаже.

Доход, полученный в результате временного инвестирования полученных заемных средств до момента их расходования на приобретение квалифицируемых активов, вычитается из расходов на привлечение заемных средств.

Все прочие затраты по займам отражаются в прибылях и убытках по мере их возникновения.

Пенсионные обязательства

Компания осуществляет платежи в размере 10% от заработной платы работников в качестве отчислений в пенсионные фонды, но не более 171,443 тенге в месяц в 2016 г. (2015 г.: не более 160,230 тенге). Платежи в пенсионные фонды удерживаются из заработной платы работников и включаются в общие расходы по заработной плате и отчислениям в отдельном отчете о прибылях и убытках и прочем совокупном доходе.

Налогообложение

Расходы по подоходному налогу представляют собой сумму текущего и отложенного налога.

Текущий налог

Сумма текущего налога определяется исходя из величины налогооблагаемой прибыли за год. Налогооблагаемая прибыль отличается от прибыли, отраженной в отдельном отчете о совокупном доходе, из-за статей доходов или расходов, подлежащих налогообложению или вычету для целей налогообложения в другие годы, а также исключает вообще не подлежащие налогообложению или вычету для целей налогообложения статьи. Обязательства по текущему налогу на прибыль рассчитываются с использованием ставок налогообложения, утвержденных законодательством на отчетную дату.

Отложенный налог

Отложенный налог на прибыль признается в отношении временных разниц между балансовой стоимостью активов и обязательств, отраженных в отдельной финансовой отчетности, и соответствующими данными налогового учета, используемыми при расчете налогооблагаемой прибыли. Отложенные налоговые обязательства, как правило, отражаются с учетом всех облагаемых временных разниц. Отложенные налоговые активы отражаются с учетом всех вычитаемых временных разниц при условии высокой вероятности наличия в будущем налогооблагаемой прибыли для использования этих временных разниц. Налоговые

ПРИМЕЧАНИЯ К ОТДЕЛЬНОЙ ФИНАНСОВОЙ ОТЧЕТНОСТИ (ПРОДОЛЖЕНИЕ)

ЗА ГОД, ЗАКОНЧИВШИЙСЯ 31 ДЕКАБРЯ 2016 г.

(в тыс. тенге)

активы и обязательства не отражаются в финансовой отчетности, если временные разницы возникают вследствие первоначального признания активов и обязательств в рамках сделок (кроме сделок по объединению бизнеса), которые не влияют ни на налогооблагаемую, ни на бухгалтерскую прибыль. Кроме того, отложенные налоговые обязательства не отражаются в финансовой отчетности, если временные разницы возникают в результате первоначального признания гудвила.

Балансовая стоимость отложенных налоговых активов пересматривается на конец каждого отчетного периода и уменьшается, если вероятность наличия в будущем налогооблагаемой прибыли, достаточной для полного или частичного использования этих активов, более не является высокой.

Отложенные налоговые активы и обязательства по налогу на прибыль рассчитываются с использованием ставок налогообложения (а также положений налогового законодательства), которые были утверждены или практически утверждены законодательством на отчетную дату и, как предполагается, будут действовать в период реализации налогового актива или погашения обязательства.

Текущий и отложенный налог за год

Текущие и отложенные налоги признаются в прибылях и убытках, кроме случаев, когда они относятся к статьям, напрямую относимым в состав прочего совокупного дохода или собственного капитала. В этом случае текущие и отложенные налоги также признаются в прочем совокупном доходе или напрямую в капитале соответственно. В случае когда текущий или отложенный налог возникает в результате первоначального учета сделки по объединению бизнесов, налоговый эффект отражается при учете этих сделок.

Резервы

Резервы предстоящих расходов отражаются в учете, когда у Компании есть обязательства (юридические или обусловленные нормами делового оборота), возникшие в результате прошлых событий, и существует высокая вероятность того, что Компания должна будет погасить данные обязательства, а размер таких обязательств может быть оценен.

Величина резерва предстоящих расходов, отражаемая в учете, представляет собой наилучшую оценку суммы, необходимой для погашения обязательств, определенную на отчетную дату с учетом рисков и неопределенностей, характерных для данных обязательств. Если величина резерва предстоящих расходов рассчитывается на основании предполагаемых денежных потоков по погашению обязательств, то резерв предстоящих расходов определяется как дисконтированная стоимость таких денежных потоков (если влияние стоимости денег во времени является существенным).

Если ожидается, что выплаты, необходимые для погашения обязательств, будут частично или полностью возмещены третьей стороной, соответствующая дебиторская задолженность отражается в качестве актива при условии полной уверенности в том, что возмещение будет получено и наличие возможности для надежной оценки суммы этой дебиторской задолженности.

4. СУЩЕСТВЕННЫЕ ДОПУЩЕНИЯ И ИСТОЧНИКИ НЕОПРЕДЕЛЕННОСТИ В ОЦЕНКАХ

Подготовка отдельной финансовой отчетности в соответствии с МСФО предусматривает подготовку руководством Компании суждений и использование субъективных оценок и допущений, влияющих на учетные суммы активов и обязательств и раскрытие информации о потенциальных активах и обязательствах на дату подписания отдельной финансовой отчетности и учетные суммы доходов и расходов в течение отчетного периода. Несмотря на то, что эти оценки основываются на исторических знаниях и других существенных факторах, события или действия могут сложиться таким образом, что фактические результаты будут отличаться от оценок.

Существенные допущения, использованные при применении учетной политики

Ниже перечислены существенные допущения помимо, тех где существует неопределенность в оценках, которые руководство Компании использовало при применении учетной политики Компании и которые наиболее существенно влияют на суммы, отраженные в отдельной финансовой отчетности.

Классификация ТОО «Еврокоптер Казахстан инжиниринг», ТОО «Талес Казахстан инжиниринг», ТОО «Казахстан ASELSAN инжиниринг» в качестве совместных предприятий

ТОО «Еврокоптер Казахстан инжиниринг», ТОО «Талес Казахстан инжиниринг», ТОО «Казахстан ASELSAN инжиниринг» являются товариществами с ограниченной ответственностью, предполагающие отделение совместной деятельности от ее участников. Иных фактов и обстоятельств, указывающих на то, что участники совместной деятельности обладают правами на активы и несут обязанности по обязательствам совместной деятельности, не отмечено. Соответственно, инвестиции в данные совместные мероприятия классифицированы как инвестиции в совместные предприятия (Примечание 7).

Ключевые источники неопределенности в оценках

Ниже приведены основные допущения относительно будущего и другие основные источники неопределенности в оценках на конец отчетного периода, которые с большой долей вероятности могут приводить к существенным корректировкам балансовой стоимости активов и обязательств в течение следующего финансового года.

Сроки полезной службы основных средств

Компания рассматривает сроки полезной службы основных средств на конец каждого годового отчетного периода. Оценка срока полезного использования актива зависит от таких факторов, как: экономическое использование, программы по ремонту и обслуживанию, технологические улучшения и прочие деловые условия. Оценка руководством сроков полезной службы основных средств отражает соответствующую информацию, имеющуюся на дату данной отдельной финансовой отчетности.

Обесценение активов

По состоянию на 31 декабря 2016 г. Компания провела оценку инвестиций на наличие индикаторов обесценения в соответствии с МСБУ 36 «Обесценение активов». Индикаторы обесценения присутствуют в связи с операционными убытками АО «Семей инжиниринг», ТОО «Казахстанская Авиационная Индустрия», «Семипалатинский машиностроительный завод», АО «Машиностроительный завод им. С.М. Кирова». На основании анализа индикаторов обесценения Компания провела тесты на обесценение, в которых были использованы наилучшие оценки руководства Компании. В результате проведенных тестов обесценения не обнаружено.

Налогообложение

Различные казахстанские законодательные акты и нормы не всегда написаны ясно, и их интерпретация зависит от мнения местных налоговых инспекторов и Министерства финансов Республики Казахстан. Не редки случаи расхождения мнений между местными, региональными и республиканскими налоговыми органами. Существующий режим начисления штрафов и пени в отношении заявленных и выявленных нарушений казахстанских законов, постановлений и

**ПРИМЕЧАНИЯ К ОТДЕЛЬНОЙ ФИНАНСОВОЙ ОТЧЕТНОСТИ (ПРОДОЛЖЕНИЕ)
ЗА ГОД, ЗАКОНЧИВШИЙСЯ 31 ДЕКАБРЯ 2016 г.**

(в тыс. тенге)

стандартов, достаточно суров. При этом, в случае доначисления налоговыми органами дополнительных налогов, существующие размеры штрафов и пени установлены в значительном размере; размер штрафа составляет 50% от суммы доначисленного налога и размер пени составляет 13.75% от суммы несвоевременно уплаченного налога. В результате, штрафы и пени могут превысить суммы доначисленных налогов. Следовательно, штрафы и пени могут привести к суммам, которые многократно превышают любые неправильно рассчитанные налоги, приводящие к занижению.

Руководство Компании считает, что Компания уплатила или начислила все применимые налоги. В неясных случаях Компания начисляла налоговые обязательства на основании обоснованных оценок руководства. Политика Компании предполагает формирование резервов в том отчетном периоде, в котором существует вероятность возникновения убытков, сумма которых может быть определена с достаточной степенью точности.

Ввиду неопределенности, присущей казахстанской системе налогообложения, потенциальная сумма налогов, штрафных санкций и пени может превысить сумму, отнесенную на расходы по настоящее время и начисленную по состоянию на 31 декабря 2016 г. Практически невозможно определить сумму непредъявленных исков, которые могут появиться, если таковые будут иметь место, или вероятность любого неблагоприятного исхода.

АО «НАЦИОНАЛЬНАЯ КОМПАНИЯ «КАЗАХСТАН ИНЖИНИРИНГ»

ПРИМЕЧАНИЯ К ОТДЕЛЬНОЙ ФИНАНСОВОЙ ОТЧЕТНОСТИ (ПРОДОЛЖЕНИЕ)

ЗА ГОД, ЗАКОНЧИВШИЙСЯ 31 ДЕКАБРЯ 2016 г.

(в тыс. тенге)

5. ОСНОВНЫЕ СРЕДСТВА

	Земля	Здания и сооружения	Машины, оборудование и транспортные средства	Прочие активы	Незавершенное строительство	Итого
Стоимость приобретения или оценочная стоимость						
На 1 января 2015 г.	31,422	405,199	268,705	176,379	8,033	889,738
Поступления	-	-	-	9,636	393	10,029
Внутренние перемещения	-	-	393	-	(393)	-
Выбытия	-	-	(17,697)	(6,230)	-	(23,927)
На 31 декабря 2015 г.	31,422	405,199	251,401	179,785	8,033	875,840
Поступления	-	36,044	-	798	-	36,842
На 31 декабря 2016 г.	31,422	441,243	251,401	180,583	8,033	912,682
Накопленная амортизация и обесценение:						
На 1 января 2015 г.	-	(114,826)	(53,444)	(52,618)	-	(220,888)
Начисленная амортизация за год	-	(15,547)	(38,552)	(32,867)	-	(86,966)
Выбытия	-	-	8,806	5,919	-	14,725
На 31 декабря 2015 г.	-	(130,373)	(83,190)	(79,566)	-	(293,129)
Начисленная амортизация за год	-	(16,748)	(37,292)	(30,874)	-	(84,914)
На 31 декабря 2016 г.	-	(147,121)	(120,482)	(110,440)	-	(378,043)
Балансовая стоимость:						
На 31 декабря 2016 г.	<u>31,422</u>	<u>294,122</u>	<u>130,919</u>	<u>70,143</u>	<u>8,033</u>	<u>534,639</u>
На 31 декабря 2015 г.	<u>31,422</u>	<u>274,826</u>	<u>168,211</u>	<u>100,219</u>	<u>8,033</u>	<u>582,711</u>

По состоянию на 31 декабря 2016 и 2015 г. стоимость полностью изношенных основных средств составила 52,822 тыс. тенге и 18,108 тыс. тенге, соответственно.

По состоянию на 31 декабря 2016 и 2015 гг. Компания имеет в наличии основные средства балансовой стоимостью 168,532 тыс. тенге и 181,897 тыс. тенге, соответственно, которые выбыли из активного пользования и были законсервированы. Руководство Компании считает, что данные основные средства не являются обесцененными, поскольку наличие данных основных средств позволяет Компании иметь необходимые лицензии на осуществление основной деятельности.

По состоянию на 31 декабря 2016 и 2015 гг. основные средства Компании не были заложены.

АО «НАЦИОНАЛЬНАЯ КОМПАНИЯ «КАЗАХСТАН ИНЖИНИРИНГ»**ПРИМЕЧАНИЯ К ОТДЕЛЬНОЙ ФИНАНСОВОЙ ОТЧЕТНОСТИ (ПРОДОЛЖЕНИЕ)****ЗА ГОД, ЗАКОНЧИВШИЙСЯ 31 ДЕКАБРЯ 2016 г.***(в тыс. тенге)***6. ИНВЕСТИЦИИ В ДОЧЕРНИЕ ПРЕДПРИЯТИЯ**

Наименование дочернего предприятия	31 декабря 2016 г.	31 декабря 2015 г.
ТОО «Казахстанская авиационная индустрия»	7,173,559	5,005,648
АО «Семей инжиниринг»	3,795,885	2,864,053
АО «Машиностроительный завод им. С.М.Кирова»	1,804,110	1,804,110
АО «Петропавловский завод тяжелого машиностроения»	1,072,115	873,480
ТОО «R&D center Казахстан инжиниринг»	1,008,844	1,008,843
АО «Тыныс»	887,891	484,162
АО «Завод имени С.М. Кирова»	559,604	493,386
АО «Семипалатинский машиностроительный завод»	508,111	437,472
АО «КазИнж Электроникс»	429,789	429,789
АО «Приборостроительный завод «Омега»	243,698	144,472
АО «Мунаймаш»	212,567	212,567
АО «Уральский завод «Зенит»	120,637	120,638
АО «НИИ «Гидроприбор»	102,402	102,402
АО 811 авторемонтный завод КИ	90,106	90,106
АО 832 авторемонтный завод КИ	-	71,689
	<u>18,009,318</u>	<u>14,142,817</u>
За вычетом резерва под обесценение	<u>(742,772)</u>	<u>(787,909)</u>
	<u>17,266,546</u>	<u>13,354,908</u>

В течение 2016 г., Компания внесла дополнительные вклады в ТОО «Казахстанская Авиационная индустрия» на сумму 1,911,000 тыс. тенге (2015 г.: 4,819,797 тыс. тенге). Данные вклады были полностью внесены денежными средствами.

По состоянию на 31 декабря 2016 г., величина инвестиций в дочерние предприятия увеличилась на сумму дисконта за счет пересчета дивидендов к получению от дочерних предприятий и займов, выданных дочерним предприятиям, в соответствии с графиком их погашения. Величина дисконта составила 1,941,854 тыс. тенге (Примечания 8 и 9).

Данная отдельная финансовая отчетность не включает финансовую отчетность дочерних предприятий.

АО «НАЦИОНАЛЬНАЯ КОМПАНИЯ «КАЗАХСТАН ИНЖИНИРИНГ»

**ПРИМЕЧАНИЯ К ОТДЕЛЬНОЙ ФИНАНСОВОЙ ОТЧЕТНОСТИ (ПРОДОЛЖЕНИЕ)
ЗА ГОД, ЗАКОНЧИВШИЙСЯ 31 ДЕКАБРЯ 2016 г.**

(в тыс. тенге)

Ниже приводится список дочерних предприятий Компании с указанием видов деятельности, места пребывания и доли, принадлежащей Компании, по состоянию на 31 декабря:

Название	Характер деятельности	Страна	Процент голосующих акций	
			31 декабря 2016 г.	31 декабря 2015 г.
АО «Авторемонтный завод 811 КИ»	Проведение ремонтных работ техники оборонно-промышленного комплекса («ОПК»), силовых узлов и агрегатов; модернизация оборудования	Казахстан	100%	100%
АО «Авторемонтный завод 832 КИ»	Проведение ремонтных работ автомобильной техники	Казахстан	100%	100%
АО «Завод им. Кирова»	Навигационные системы, радиостанции, пульта управления для железнодорожного комплекса; блоки управления и автоматизированные устройства для нефтегазового комплекса	Казахстан	100%	100%
АО «Машиностроительный завод им. Кирова»	Морское подводное оружие и изделия гидравлики и автоматики горения для морских кораблей; пневмоперфораторы для добывающей промышленности; запчасти для железнодорожного комплекса	Казахстан	98%	98%
АО «Мунаймаш»	Скважинные штанговые насосы для нефтегазового сектора, товары народного потребления («ТНП»)	Казахстан	52%	52%
АО «НИИ Гидроприбор»	Конструкторские и исследовательские работы, а также изготовление морских, речных катеров, кораблей, судов и других плавательных средств и подводных аппаратов, наземных и воздушных роботов и катеров, оборудование для подводного обследования и ремонта трубопроводов, буровых вышек, подводных объектов	Казахстан	90%	90%
АО Приборостроительный завод «Омега»	Установки для очистки воды «Таза су»; детали и узлы для железной дороги; цифровые АТС и составные части, телефонные аппараты; ТНП Спецтехника для нефтепромыслов, сосуда, работающие под давлением, инструменты для ремонта и обслуживания ж/д. путей, детали подвижного состава; производство и реализация продукции ОПК, производство и модернизация современных образцов специализированной техники	Казахстан	99%	99%
АО «Петропавловский завод тяжелого машиностроения»	Ремонт техники ОПК; двигатели, транспортировочные машины	Казахстан	100%	100%
АО «Семей инжиниринг»		Казахстан	100%	100%
АО «Семипалатинский машиностроительный завод»	Гусеничные транспортеры-тягачи, крышки люков для грузовых вагонов, ремонт инженерной техники	Казахстан	99%	99%
АО «Тыныс»	Мед. техника, газонапорная арматура, авиа. изделия, трубы, средства пожаротушения	Казахстан	99%	99%
АО «Уральский завод Зенит»	Катера и корабли для ВМС РК; проектирование и изготовление стальных конструкций, запчастей для нефтегазового комплекса	Казахстан	95%	95%
АО «КазИнж Электроникс»	Научные исследования и работы в области радиоэлектроники, создание автоматизированных систем управления, разработка и внедрение программ и технологий	Казахстан	100%	100%
ТОО «R&D center Казахстан Инжиниринг» (бывший ТОО «Научно-исследовательский институт «Казахстан инжиниринг»)	Разработка и освоение новых видов специализированной продукции для предприятий ОПК	Казахстан	100%	100%
ТОО «Казахстанская авиационная индустрия»	Обслуживание и поддержка авиационной техники	Казахстан	100%	100%

АО «НАЦИОНАЛЬНАЯ КОМПАНИЯ «КАЗАХСТАН ИНЖИНИРИНГ»

**ПРИМЕЧАНИЯ К ОТДЕЛЬНОЙ ФИНАНСОВОЙ ОТЧЕТНОСТИ (ПРОДОЛЖЕНИЕ)
ЗА ГОД, ЗАКОНЧИВШИЙСЯ 31 ДЕКАБРЯ 2016 г.**

(в тыс. тенге)

7. ИНВЕСТИЦИИ В АССОЦИИРОВАННЫЕ И СОВМЕСТНЫЕ ПРЕДПРИЯТИЯ

Инвестиции в ассоциированные предприятия Компании представлены ниже:

Наименование зависимого предприятия	Основная деятельность	31 декабря 2016 г.		31 декабря 2015 г.	
		Стоимость	Доля владения, %	Стоимость	Доля владения, %
ТОО «КАМАЗ-Семей»	Коммерческая деятельность	1,000	49%	1,000	49%
АО «КАМАЗ- Инжиниринг»	Производство и реализация автобусов, автомобилей, спецтехники и запасных частей к ним	207,000	25%	207,000	25%
ТОО «Казахстан инжиниринг дистрибьюшн»	Реализация выпускаемой продукции предприятий Группы, привлечение инвестиций, участие в государственных программах и тендерах на поставку оборудования	8,174	49%	8,174	49%
Каз-СТ Инжиниринг Бастау ТОО	Инвестиционная холдинговая деятельность и оказание оборонных и инжиниринговых услуг	10,553	49%	-	49%
ТОО «Индра Казахстан инжиниринг»	Производство радиолокационных станций, систем радиоэлектронной борьбы и радиоэлектронной разведки	124,460	49%	124,460	49%
		351,187		340,634	
За вычетом резерва под обесценение		(182,969)		(182,969)	
		<u>168,218</u>		<u>157,665</u>	

Инвестиции в совместные предприятия Компании представлены ниже:

Наименование зависимого предприятия	Основная деятельность	31 декабря 2016 г.		31 декабря 2015 г.	
		Стоимость	Доля владения, %	Стоимость	Доля владения, %
ТОО «Талес Казахстан инжиниринг»	Разработка, изготовление и продажа электронного оборудования, систем, программного обеспечения и предоставление связанных с этим услуг; изготовление, продажа и техническое обслуживание радио- и коммуникационного оборудования		87,336		87,336
ТОО «Казахстан ASELNAN инжиниринг»	Производство электронно-оптических приборов	3,853,818		3,353,818	
ТОО «Еврокоптер Казахстан инжиниринг»	Производство и техническое обслуживание вертолетов	1,150,213		1,150,213	
		5,091,367		4,591,367	
За вычетом резерва под обесценение		(87,336)		(87,336)	
		<u>5,004,031</u>		<u>4,504,031</u>	

В течение 2016 г. Компания увеличила уставный капитал ТОО «Казахстан ASELNAN инжиниринг» путем вклада денежных средств на сумму 500,000 тыс. тенге.

АО «НАЦИОНАЛЬНАЯ КОМПАНИЯ «КАЗАХСТАН ИНЖИНИРИНГ»

ПРИМЕЧАНИЯ К ОТДЕЛЬНОЙ ФИНАНСОВОЙ ОТЧЕТНОСТИ (ПРОДОЛЖЕНИЕ)

ЗА ГОД, ЗАКОНЧИВШИЙСЯ 31 ДЕКАБРЯ 2016 г.

(в тыс. тенге)

8. ПРОЧИЕ ФИНАНСОВЫЕ АКТИВЫ

	31 декабря 2016 г.	31 декабря 2015 г.
Займы выданные	12,687,048	15,467,348
Финансовый актив, оцениваемый по справедливой стоимости через прибыли и убытки	-	1,067,225
	<u>12,687,048</u>	<u>16,534,573</u>

Займы выданные представлены следующим образом:

	31 декабря 2016 г.	31 декабря 2015 г.
АО «Семей инжиниринг»	5,944,812	5,200,477
ТОО «Казахстанская Авиационная индустрия»	2,687,633	2,644,533
АО «Петропавловский завод тяжелого машиностроения»	1,844,926	1,999,390
АО «Машиностроительный завод им. С.М. Кирова»	1,526,308	2,437,320
АО «Семипалатинский машиностроительный завод»	1,142,818	1,063,674
АО «Тыныс»	1,137,126	1,665,379
АО «Завод им. Кирова»	219,007	797,190
АО «Приборостроительный завод «Омега»	212,768	138,920
АО «Казтехнологии»	150,189	-
АО «Авторемонтный завод 811 КИ»	-	1,396,740
	<u>14,865,587</u>	<u>17,343,623</u>
Минус: Корректировка до справедливой стоимости	<u>(554,919)</u>	<u>-</u>
	14,310,668	17,343,623
Резерв по сомнительной задолженности	<u>(1,623,620)</u>	<u>(1,876,275)</u>
	<u>12,687,048</u>	<u>15,467,348</u>
Текущая часть	10,905,313	13,986,290
Начисленное вознаграждение	1,781,735	1,221,058
Долгосрочная часть	-	260,000
	<u>12,687,048</u>	<u>15,467,348</u>

В течение 2016 г., Компания выдала займ АО «Семей инжиниринг» с процентной ставкой 13.5%, на сумму 150,000 тыс. тенге сроком до 31 августа 2016 г., временную финансовую помощь на сумму 50,000 тыс. тенге сроком до 30 сентября 2016 г. Также, Компания выдала займ АО «Приборостроительный завод «Омега» с процентной ставкой 13.5% на сумму 60,000 тыс. тенге сроком до 31 декабря 2016 г. Данные займы не были погашены в срок. Руководство Компании ожидает, что займы будут погашены до 31 декабря 2017 г.

Компания выдала займ АО «Казтехнологии» с процентной ставкой 13.5% на сумму 150,000 тыс. тенге сроком до 15 января 2017 г.

В течение 2016 г., дочерними предприятиями были погашены беспроцентная финансовая помощь и выданные займы на сумму 5,095,572 тыс. тенге (2015 г.: 15,090,469 тыс. тенге).

За годы, закончившиеся 31 декабря 2016 и 2015 гг., вознаграждение по займам, выданным составило 1,067,948 тыс. тенге и 1,485,842 тыс. тенге, соответственно.

АО «НАЦИОНАЛЬНАЯ КОМПАНИЯ «КАЗАХСТАН ИНЖИНИРИНГ»

ПРИМЕЧАНИЯ К ОТДЕЛЬНОЙ ФИНАНСОВОЙ ОТЧЕТНОСТИ (ПРОДОЛЖЕНИЕ)

ЗА ГОД, ЗАКОНЧИВШИЙСЯ 31 ДЕКАБРЯ 2016 г.

(в тыс. тенге)

Движение в резерве по сомнительной задолженности за годы, представлено следующим образом:

	<u>31 декабря 2016 г.</u>	<u>31 декабря 2015 г.</u>
Резерв по сомнительной задолженности на начало года	(1,876,275)	(1,876,275)
Восстановлено за год	252,655	-
Резерв по сомнительной задолженности на конец года	<u>(1,623,620)</u>	<u>(1,876,275)</u>

9. ТОРГОВАЯ И ПРОЧАЯ ДЕБИТОРСКАЯ ЗАДОЛЖЕННОСТЬ

	<u>31 декабря 2016 г.</u>	<u>31 декабря 2015 г.</u>
Торговая дебиторская задолженность дочерних предприятий (Примечание 26)	6,087,138	6,112,028
Торговая дебиторская задолженность связанных сторон (Примечание 26)	1,233,346	55,538
Прочая дебиторская задолженность	6,299	5,602
	<u>7,326,783</u>	<u>6,173,168</u>
Минус: корректировка до справедливой стоимости	(727,788)	-
Минус: резерв по сомнительной задолженности	<u>(303,748)</u>	<u>(380,044)</u>
	<u>6,295,247</u>	<u>5,793,124</u>

По состоянию на 31 декабря 2016 и 2015 гг. торговая и прочая дебиторская задолженность выражены в тенге.

10. ПРОЧИЕ ТЕКУЩИЕ АКТИВЫ

	<u>31 декабря 2016 г.</u>	<u>31 декабря 2015 г.</u>
Краткосрочные авансы, выданные третьим сторонам	7,755,717	3,644,103
Дебиторская задолженность связанных сторон по штрафам и пени по выданным займам (Примечание 26)	403,566	343,135
Расходы будущих периодов	44,897	27,263
Прочие активы	7,270	31,505
	<u>8,211,450</u>	<u>4,046,006</u>
Минус: резерв по сомнительной задолженности	<u>(58,286)</u>	<u>(58,286)</u>
	<u>8,153,164</u>	<u>3,987,720</u>

Краткосрочные авансы выданные, включают краткосрочные авансы на исполнение государственного оборонного заказа на сумму 7,734,356 тыс. тенге (31 декабря 2015 г.: 3,619,452 тыс. тенге).

АО «НАЦИОНАЛЬНАЯ КОМПАНИЯ «КАЗАХСТАН ИНЖИНИРИНГ»

ПРИМЕЧАНИЯ К ОТДЕЛЬНОЙ ФИНАНСОВОЙ ОТЧЕТНОСТИ (ПРОДОЛЖЕНИЕ)

ЗА ГОД, ЗАКОНЧИВШИЙСЯ 31 ДЕКАБРЯ 2016 г.

(в тыс. тенге)

11. ДЕНЕЖНЫЕ СРЕДСТВА И ИХ ЭКВИВАЛЕНТЫ

	<u>31 декабря 2016 г.</u>	<u>31 декабря 2015 г.</u>
Деньги на банковских счетах, в тенге	5,892,202	14,175,232
Деньги на банковских счетах, в долларах США	347,153	-
Деньги на банковских счетах, в российских рублях	<u>3,018</u>	<u>-</u>
	<u>6,242,373</u>	<u>14,175,232</u>

12. УСТАВНЫЙ КАПИТАЛ

По состоянию на 31 декабря 2016 и 2015 гг. объявленный, выпущенный и полностью оплаченный уставный капитал Компании состоял из простых акций в количестве 21,476,802 акций, номинальной стоимостью 1,000 тенге каждая.

По состоянию на 31 декабря 2015 и 2016 гг. 100% акций Компании принадлежат АО «ФНБ «Самрук-Қазына».

В 2016 г., Компания не объявляла и не выплачивала дивиденды.

13. ДОПОЛНИТЕЛЬНО ОПЛАЧЕННЫЙ КАПИТАЛ

По состоянию на 31 декабря 2016 и 2015 гг. дополнительно оплаченный капитал составил 412,406 тыс. тенге. Дополнительно оплаченный капитал включает корректировку до справедливой стоимости, с учетом эффекта отложенного налога, по займам со ставкой ниже рыночной, полученным от Акционера.

14. ЗАЙМЫ

	Дата погашения	Процентная ставка	<u>31 декабря 2016 г.</u>	<u>31 декабря 2015 г.</u>
Займы				
АО «Народный банк Казахстана»				
Транш 1	8 августа 2017 г.	14.0%	21,600,000	-
Транш 2	31 августа 2018 г.	14.0%	4,640,590	-
Еврооблигации, размещенные по цене 100%				
	3 декабря 2016 г.	4.55%	<u>-</u>	<u>68,002,000</u>
			<u>26,240,590</u>	<u>68,002,000</u>
Включая/(за вычетом):				
Начисленное вознаграждение			1,223,741	231,689
Расходы по сделке			<u>(150,049)</u>	<u>(197,633)</u>
Итого займы и ценные бумаги			27,314,282	68,036,056
Минус: текущая часть займов и выпущенных долговых ценных бумаг			<u>(22,715,124)</u>	<u>(68,036,056)</u>
Долгосрочная часть займов			<u>4,599,158</u>	<u>-</u>

Еврооблигации

3 декабря 2013 г. Компания разместила на Ирландской фондовой бирже («ИФБ») и Казахстанской фондовой бирже («КФБ») необеспеченные облигации (XS0997708051) в количестве 200 млн штук по номинальной стоимости 1 доллар США на общую сумму 200 млн долларов США по ставке 4.55% годовых.

АО «НАЦИОНАЛЬНАЯ КОМПАНИЯ «КАЗАХСТАН ИНЖИНИРИНГ»

ПРИМЕЧАНИЯ К ОТДЕЛЬНОЙ ФИНАНСОВОЙ ОТЧЕТНОСТИ (ПРОДОЛЖЕНИЕ)

ЗА ГОД, ЗАКОНЧИВШИЙСЯ 31 ДЕКАБРЯ 2016 г.

(в тыс. тенге)

3 декабря 2016 г. Компания полностью своевременно выплатила свои обязательства по внешним облигациям на сумму 200 млн долларов США (эквивалентно на дату оплаты 67,138,000 тыс. тенге).

Займы

Для частичного рефинансирования задолженности по еврооблигациям Компания в 2016 г. привлекла займы от АО «Народный Банк Казахстана» со ставкой 14% в сумме 21,491,001 тыс. тенге и 4,599,158 тыс. тенге со сроком погашения 8 августа 2017 г. и 31 августа 2018 г. соответственно. Суммы начисленного вознаграждения выплачиваются каждые 6 месяцев. Погашение основного долга проводится единовременным платежом после наступления срока оплаты. Займы были получены в тенге.

15. ТОРГОВАЯ И ПРОЧАЯ КРЕДИТОРСКАЯ ЗАДОЛЖЕННОСТЬ

	<u>31 декабря 2016 г.</u>	<u>31 декабря 2015 г.</u>
Кредиторская задолженность третьим сторонам	3,007,467	375,734
Кредиторская задолженность дочерним предприятиям (Примечание 26)	1,880,806	1,169,874
Кредиторская задолженность связанным сторонам (Примечание 26)	<u>211,409</u>	<u>384,100</u>
	<u>5,099,682</u>	<u>1,929,708</u>

По состоянию на 31 декабря 2016 и 2015 гг. торговая и прочая кредиторская задолженность третьим сторонам, в основном, выражены в российских рублях (Примечание 24).

16. ПРОЧИЕ НАЛОГИ К УПЛАТЕ

	<u>31 декабря 2016 г.</u>	<u>31 декабря 2015 г.</u>
Налог на добавленную стоимость к уплате	1,816,598	1,249,808
Пенсионные и социальные отчисления	12,956	11,603
Подоходный налог с физических лиц	12,193	3,966
Социальный налог к уплате	<u>10,563</u>	<u>10,428</u>
	<u>1,852,310</u>	<u>1,275,805</u>

17. ДОХОДЫ

	<u>2016 г.</u>	<u>2015 г.</u>
Доход от реализации товаров	30,368,954	38,863,930
Доход от реализации услуг	<u>25,210,472</u>	<u>8,046,232</u>
	<u>55,579,426</u>	<u>46,910,162</u>

Доход представляет доход от реализации товаров и оказания услуг, приобретенных у дочерних, ассоциированных, совместных предприятий и третьих сторон для последующей реализации Компанией в целях государственного оборонного заказа. В 2016 и 2015 гг. 100% доходов Компании получено от связанных сторон.

АО «НАЦИОНАЛЬНАЯ КОМПАНИЯ «КАЗАХСТАН ИНЖИНИРИНГ»

ПРИМЕЧАНИЯ К ОТДЕЛЬНОЙ ФИНАНСОВОЙ ОТЧЕТНОСТИ (ПРОДОЛЖЕНИЕ)

ЗА ГОД, ЗАКОНЧИВШИЙСЯ 31 ДЕКАБРЯ 2016 г.

(в тыс. тенге)

18. СЕБЕСТОИМОСТЬ

	<u>2016 г.</u>	<u>2015 г.</u>
Себестоимость проданных товаров	28,514,630	37,719,708
Себестоимость оказанных услуг	24,875,186	8,021,677
	<u>53,389,816</u>	<u>45,741,385</u>

19. АДМИНИСТРАТИВНЫЕ РАСХОДЫ

	<u>2016 г.</u>	<u>2015 г.</u>
Зарплата и связанные с ней налоги	1,191,775	814,791
Расходы по KADEX	396,308	-
Аутсорсинг персонала	350,182	265,013
Аренда	193,673	181,539
Начисление резерва по неиспользованным отпускам и прочим вознаграждениям	177,571	166,339
Командировочные и представительские расходы	141,183	84,468
Износ и амортизация	115,244	117,298
Налоги	69,605	8,919
Профессиональные услуги	40,367	24,583
Ремонт и обслуживание	40,135	25,417
Материалы	16,122	10,867
Обучение персонала	10,481	15,325
Услуги связи	9,228	7,692
Начисление резерва под обесценение инвестиций	-	124,460
Восстановление резерва по сомнительным долгам	(328,952)	(330,181)
Прочие расходы	183,428	225,256
	<u>2,606,350</u>	<u>1,741,786</u>

20. ФИНАНСОВЫЕ ДОХОДЫ

	<u>2016 г.</u>	<u>2015 г.</u>
Процентные доходы по депозитам и текущим счетам	2,441,082	1,792,340
Доход по вознаграждению по выданным займам (Примечания 8 и 26)	1,067,808	1,485,842
Амортизация корректировки по справедливой стоимости по займам выданным (Примечание 8)	659,146	19,067
Прибыль по сделкам с финансовыми активами, оцениваемыми по справедливой стоимости через прибыли и убытки	127,714	4,685,389
Прочие процентные доходы	183,603	-
	<u>4,479,353</u>	<u>7,982,638</u>

21. ФИНАНСОВЫЕ РАСХОДЫ

	<u>2016 г.</u>	<u>2015 г.</u>
Проценты по выпущенным облигациям	2,881,773	2,515,915
Проценты по банковскому займу	1,223,741	-
Амортизация дисконта по выпущенным облигациям	198,043	312,915
Прочие финансовые расходы	154,137	32,155
	<u>4,457,694</u>	<u>2,860,985</u>

АО «НАЦИОНАЛЬНАЯ КОМПАНИЯ «КАЗАХСТАН ИНЖИНИРИНГ»

**ПРИМЕЧАНИЯ К ОТДЕЛЬНОЙ ФИНАНСОВОЙ ОТЧЕТНОСТИ (ПРОДОЛЖЕНИЕ)
ЗА ГОД, ЗАКОНЧИВШИЙСЯ 31 ДЕКАБРЯ 2016 г.**

(в тыс. тенге)

22. НАЛОГООБЛОЖЕНИЕ

	<u>2016 г.</u>	<u>2015 г.</u>
Экономия по отложенному подоходному налогу	(241,829)	(1,799,218)
Экономия по подоходному налогу	<u>(241,829)</u>	<u>(1,799,218)</u>

Сверка между ожидаемыми расходами по подоходному налогу при применении 20% ставки подоходного налога по финансовой отчетности и налоговому учету, представлена ниже:

	<u>2016 г.</u>	<u>2015 г.</u>
Прибыль/(Убыток) до налогообложения	159,830	(4,962,649)
Теоретический налог по официальной налоговой ставке 20%	31,966	(992,530)
Налоговый эффект от постоянных разниц	(273,795)	(806,688)
Экономия по подоходному налогу	<u>(241,829)</u>	<u>(1,799,218)</u>

Различия между МСФО и налоговым законодательством Республики Казахстана приводят к возникновению временных разниц между балансовой стоимостью активов и обязательств в целях составления финансовой отчетности и их базой для расчета налога на прибыль. Налоговый эффект изменений временных разниц приводится ниже и отражается по применимой налоговой ставке:

	<u>На 1 января 2016 г.</u>	<u>Признано в прибылях и убытках</u>	<u>На 31 декабря 2016 г.</u>
Переносимые налоговые убытки	2,685,388	268,332	2,953,720
Резерв по сомнительной задолженности	87,665	(66,019)	21,646
Резерв по неиспользованным отпускам, бонусам и прочим резервам	45,614	35,456	81,070
Налоги	2,086	27	2,113
Основные средства	<u>(45,473)</u>	<u>4,033</u>	<u>(41,440)</u>
	<u>2,775,280</u>	<u>241,829</u>	<u>3,017,109</u>
	<u>На 1 января 2015 г.</u>	<u>Признано в прибылях и убытках</u>	<u>На 31 декабря 2015 г.</u>
Переносимые налоговые убытки	846,699	1,838,689	2,685,388
Резерв по сомнительной задолженности	153,702	(66,037)	87,665
Резерв по неиспользованным отпускам, бонусам и прочим резервам	11,708	33,906	45,614
Налоги	4,935	(2,849)	2,086
Займы выданные	3,813	(3,813)	-
Основные средства	<u>(44,795)</u>	<u>(678)</u>	<u>(45,473)</u>
	<u>976,062</u>	<u>1,799,218</u>	<u>2,775,280</u>

В соответствии с Налоговым кодексом Республики Казахстан, налоговые убытки переносятся на 10 лет, убытки Компании понесены в 2013-2015 гг. и, таким образом, переносятся до 2023-2025 гг.

23. УСЛОВНЫЕ ОБЯЗАТЕЛЬСТВА

Налогообложение и регулятивная среда

В настоящее время в Казахстане имеется ряд законов, относящихся к различным налогам, взимаемым как национальными, так и региональными органами власти. Законы в отношении данных налогов не действовали в течение значительного времени по сравнению с более развитыми рынками, поэтому применение их положений часто не ясно или не установлено. Соответственно, было установлено мало прецедентов в отношении налоговых вопросов, и имеют место различные мнения относительно юридического толкования законов. В соответствии с законодательством налоговые органы могут налагать существенные штрафы и пени за несвоевременную или неправильную подачу налоговых деклараций и/или выплаты налогов. Эти факторы создают в Казахстане более значительные налоговые риски, чем в странах с более развитой налоговой системой.

Юридические вопросы

Компания была и продолжает время от времени быть объектом судебных разбирательств и судебных решений, которые по отдельности или в совокупности не оказали значительного влияния на Компанию. Руководство считает, что разрешение всех деловых вопросов не окажет существенного влияния на финансовое положение или будущие результаты деятельности Компании.

Охрана окружающей среды

Руководство считает, что Компания соблюдает требования Республики Казахстан в отношении вопросов окружающей среды и не имеет существенных обязательств по ним. Компания не отразила в данной отдельной финансовой отчетности резервы на покрытие возможных убытков.

Страхование

Компания не производила страхование производственных активов, гражданской правовой ответственности перед третьими лицами, а также перед своими работниками. Так как отсутствие страхования не означает уменьшение стоимости активов или возникновение обязательств, никакого резерва на непредвиденные расходы, связанные с порчей или потерей таких активов, по состоянию на 31 декабря 2016 г. в данной отдельной финансовой отчетности не было создано.

Ограничение рынка

Одним из основных видов деятельности Компании является разработка, производство и реализация оборудования ОПК. Деятельность Компании является стратегической для Республики Казахстан и должна быть лицензирована и одобрена Правительством Республики Казахстан. Данный факт ограничивает рынок сбыта продукции, выпускаемой Компанией.

24. ФИНАНСОВЫЕ ИНСТРУМЕНТЫ, ЦЕЛИ И ПОЛИТИКА УПРАВЛЕНИЯ ФИНАНСОВЫМИ РИСКАМИ

Основные финансовые инструменты Компании включают займы, деньги и краткосрочные вклады, а также дебиторскую и кредиторскую задолженность. Главными рисками по финансовым инструментам Компания являются риски, связанные с процентными ставками, изменением курса иностранных валют и кредитные риски. Компания также контролирует рыночный риск и риск ликвидности, возникающие по всем финансовым инструментам.

Управление риском недостаточности капитала

Руководство Компании преследует политику поддержания устойчивой базы капитала, с тем, чтобы сохранить доверие инвесторов, кредиторов и рынка, а также обеспечить будущее развитие бизнеса. Руководство контролирует показатель нормы прибыли на (инвестированный) капитал; этот показатель определяется Компанией как отношение чистой прибыли от операционной деятельности к общей величине принадлежащего собственникам капитала.

Компания управляет риском недостаточности капитала, чтобы убедиться, что Компания сможет продолжить деятельность как непрерывно действующее предприятие при максимальном увеличении прибыли для Акционера посредством оптимизации баланса долга и капитала.

В течение года подход Компании по управлению недостаточности капитала не менялся.

Компания не является субъектом внешних требований к капиталу.

Структура капитала Компании включает чистые заемные средства (которые включает в себя займы и долговые ценные бумаги выпущенные (Примечание 14), после уменьшения на денежные средства (Примечание 11) и краткосрочные финансовые инвестиции) и капитал Компании (который включает в себя уставный капитал, дополнительно оплаченный капитал и непокрытый убыток, как раскрыто в Примечаниях 12 и 13).

	<u>31 декабря 2016 г.</u>	<u>31 декабря 2015 г.</u>
Заемные средства	27,314,282	68,036,056
Денежные средства и краткосрочные финансовые инвестиции	(6,242,373)	(41,927,551)
Чистые заемные средства	21,071,909	26,108,505
Собственный капитал	16,828,976	16,427,317
Отношение чистых заемных средств к капиталу	<u>125.21%</u>	<u>158.93%</u>

Основные принципы учетной политики

Данные об основных принципах учетной политики и принятых методах, включая критерии признания, основу оценки и основу, на которой признаются доходы и расходы, в отношении каждого класса финансовых активов, финансовых обязательств и долевых инструментов раскрыты в Примечании 3 к данной отдельной финансовой отчетности.

Цели управления финансовыми рисками

Управление риском – важный элемент деятельности Компании. Компания контролирует и управляет финансовыми рисками, относящимися к операциям Компании через внутренние отчеты по рискам, в которых анализируется подверженность риску по степени и величине рисков. Данные риски включают рыночный риск (включая валютный риск, риск изменения процентной ставки в отношении справедливой стоимости и ценовой риск), риск ликвидности и риск изменения процентной ставки в отношении денежных потоков. Ниже приводится описание политики управления рисками Компании.

**ПРИМЕЧАНИЯ К ОТДЕЛЬНОЙ ФИНАНСОВОЙ ОТЧЕТНОСТИ (ПРОДОЛЖЕНИЕ)
ЗА ГОД, ЗАКОНЧИВШИЙСЯ 31 ДЕКАБРЯ 2016 г.**

(в тыс. тенге)

Риск, связанный с процентной ставкой

Риск, связанный с процентными ставками, представляет собой для Компании риск изменения рыночных процентных ставок, который может привести к снижению общей доходности инвестиций и увеличению оттока денег по займам Компании. Данный риск не существенен для Компании, поскольку процентные финансовые активы и обязательства содержат фиксированные процентные ставки.

Валютный риск

Компания подвержена валютному риску в ходе реализации и приобретений, а также заимствований, деноминированных в валюте отличной от функциональной валюты Компании, которой является Казахстанский тенге. Суммы денежных средств и их эквивалентов, торговой кредиторской задолженности деноминированных в иностранной валюте, которыми в основном являются доллары США и Российские рубли, выражены в тенге в отдельной финансовой отчетности. В результате возникает прибыль или убыток от изменения обменных курсов тенге против иностранной валюты.

Подверженность валютному риску

Подверженность Компании валютному риску, исходя из условных (номинальных) величин, была следующей:

	Доллары США		Российские рубли	
	31 декабря 2016 г.	31 декабря 2015 г.	31 декабря 2016 г.	31 декабря 2015 г.
Финансовые активы:				
Денежные средства и их эквиваленты	347,153	-	3,018	-
Краткосрочные финансовые инвестиции	-	27,752,319	-	-
Финансовые обязательства:				
Выпущенные долговые ценные бумаги	-	(68,036,056)	-	-
Торговая кредиторская задолженность	-	-	(2,066,533)	-
Чистый эффект	<u>347,153</u>	<u>(40,283,737)</u>	<u>(2,063,515)</u>	<u>-</u>

Ниже представлены основные средневзвешенные курсы валют, использованные в течение года:

	2016 г.	2015 г.
Доллары США	341.76	221.73
Российские рубли	5.12	3.61
Курсы валют на 31 декабря:		
	31 декабря 2016 г.	31 декабря 2015 г.
Доллары США	333.29	339.47
Российские рубли	5.43	4.65

Анализ чувствительности

В таблице ниже представлены подробные данные о возможном влиянии повышения или снижения курса тенге на 13.00% (2015 г.: 60.00%) к доллару США, 23.00% (2015 г.: 40.00%) к курсу российского рубля. Уровень чувствительности 13.00% и 23.00%, используются при анализе и подготовке внутренней отчетности по валютному риску для ключевых руководителей и отражает оценку руководством разумно возможного изменения

**ПРИМЕЧАНИЯ К ОТДЕЛЬНОЙ ФИНАНСОВОЙ ОТЧЕТНОСТИ (ПРОДОЛЖЕНИЕ)
ЗА ГОД, ЗАКОНЧИВШИЙСЯ 31 ДЕКАБРЯ 2016 г.**

(в тыс. тенге)

курсов валют. Анализ чувствительности к риску рассматривает только остатки по монетарным статьям, выраженным в иностранной валюте, и корректирует пересчет этих остатков на отчетную дату при изменении курсов валют. Анализ чувствительности включает как а) открытые позиции с внешними контрагентами, так и б) задолженность по сделкам с иностранными подразделениями Компании, если эти сделки деноминированы в валюте, отличающейся от функциональной валюты кредитора или заемщика.

Следующая таблица показывает изменения финансовых активов и обязательств, при ослаблении тенге на 13.00% и 23.00%, по отношению к соответствующим валютам.

Этот анализ предполагает, что все прочие переменные, в частности процентные ставки, остаются неизменными.

	Доллары США		Российские рубли	
	31 декабря 2016 г.	31 декабря 2015 г.	31 декабря 2016 г.	31 декабря 2015 г.
Прибыль и убыток	45,130	(24,170,242)	(474,608)	-

Кредитный риск

Кредитный риск, возникающий в результате невыполнения контрагентами условий договоров с финансовыми инструментами Компании, обычно ограничивается суммами, при наличии таковых, на которые величина обязательств контрагентов превышает обязательства Компании перед этими контрагентами. Политика Компании предусматривает совершение операций с финансовыми инструментами с рядом кредитоспособных контрагентов. Максимальная величина подверженности кредитному риску равна балансовой стоимости каждого финансового актива. Компания считает, что максимальная величина ее риска равна сумме торговой дебиторской задолженности (Примечание 9) за вычетом резервов по сомнительной задолженности, отраженных на отчетную дату.

Концентрация кредитного риска может возникать при наличии нескольких сумм задолженности от одного заемщика или от группы заемщиков со сходными условиями деятельности, в отношении которых есть основания ожидать, что изменения экономических условий или иных обстоятельств могут одинаково повлиять на их способность выполнять свои обязательства.

Максимальный уровень кредитного риска в отношении торговой дебиторской задолженности по состоянию на отчетную дату и в разрезе географических регионов был следующим:

	31 декабря 2016 г.	31 декабря 2015 г.
Внутри страны	1,283,007	5,793,124
	<u>1,283,007</u>	<u>5,793,124</u>

В Компании действует политика, предусматривающая постоянный контроль за тем, чтобы сделки заключались с заказчиками, имеющими адекватную кредитную историю, и не превышали установленных лимитов кредитования. Кредитный риск снижается, благодаря тому факту, что Компания работает с большинством своих клиентов на основе предоплаты, выданной против банковской гарантии возврата авансового платежа.

Компания не выступает гарантом по обязательствам третьих сторон.

АО «НАЦИОНАЛЬНАЯ КОМПАНИЯ «КАЗАХСТАН ИНЖИНИРИНГ»

ПРИМЕЧАНИЯ К ОТДЕЛЬНОЙ ФИНАНСОВОЙ ОТЧЕТНОСТИ (ПРОДОЛЖЕНИЕ)

ЗА ГОД, ЗАКОНЧИВШИЙСЯ 31 ДЕКАБРЯ 2016 г.

(в тыс. тенге)

По состоянию на 31 декабря 2016 и 2015 гг. распределение торговой и прочей дебиторской задолженности по срокам давности было следующим:

	31 декабря 2016 г.	31 декабря 2015 г.
Непросроченная	223,250	276,049
Просроченная на 3-6 месяцев	1,003,229	3,731,182
Просроченная на 6-12 месяцев	695,448	2,134
Просроченная больше 12 месяцев	<u>5,404,856</u>	<u>2,163,803</u>
	<u><u>7,326,783</u></u>	<u><u>6,173,168</u></u>

Рыночный риск

Рыночный риск заключается в возможном колебании стоимости финансового инструмента в результате изменения рыночных цен. Компания управляет рыночным риском посредством периодической оценки потенциальных убытков, которые могут возникнуть из-за негативных изменений рыночной конъюнктуры.

Риск ликвидности

Риск ликвидности – это риск исполнения финансовых обязательств Компании. Компания контролирует риск ликвидности краткосрочного, среднесрочного и долгосрочного финансирования в соответствии с требованиями Акционера.

Окончательную ответственность за управление риском ликвидности несет совет директоров, сформировавший систему управления краткосрочным, среднесрочным и долгосрочным финансированием и ликвидностью Компании. Компания управляет риском ликвидности путем поддержания адекватных резервов, банковских займов и доступных кредитных линий, путем постоянного мониторинга прогнозируемого и фактического движения денег и сравнения сроков погашения финансовых активов и обязательств. Смотрите также Примечание 3.

В следующих таблицах отражаются контрактные сроки Компании по ее производным финансовым обязательствам. Таблица была составлена на основе недисконтированного движения денежных потоков по финансовым обязательствам на основе самой ранней даты, на которую от Компании может быть потребована оплата. Таблица включает денежные потоки, как по процентам, так и основной сумме долга.

	Процентная ставка	1 месяц – 1 год	1-5 лет	Свыше 5 лет	Итого
31 декабря 2016 г.					
<i>Беспроцентные:</i>					
Торговая и прочая кредиторская задолженность		5,099,682	-	-	5,099,682
Прочие текущие обязательства		718,140	-	-	718,140
<i>Процентные:</i>					
Займы	14.0%	<u>25,237,424</u>	<u>5,073,712</u>	-	<u>30,311,136</u>
Итого		<u>31,055,246</u>	<u>5,037,712</u>	-	<u>36,128,958</u>

	Процентная ставка	1 месяц – 1 год	1-5 лет	Свыше 5 лет	Итого
31 декабря 2015 г.					
<i>Беспроцентные:</i>					
Торговая и прочая кредиторская задолженность		1,929,708	-	-	1,929,708
Прочие текущие обязательства		104,096	-	-	104,096
<i>Процентные:</i>					
Выпущенные облигации	4.55-5.0%	<u>70,893,545</u>	-	-	<u>70,893,545</u>
Итого		<u>72,927,349</u>	-	-	<u>72,927,349</u>

АО «НАЦИОНАЛЬНАЯ КОМПАНИЯ «КАЗАХСТАН ИНЖИНИРИНГ»

ПРИМЕЧАНИЯ К ОТДЕЛЬНОЙ ФИНАНСОВОЙ ОТЧЕТНОСТИ (ПРОДОЛЖЕНИЕ)

ЗА ГОД, ЗАКОНЧИВШИЙСЯ 31 ДЕКАБРЯ 2016 г.

(в тыс. тенге)

В следующей таблице отражаются ожидаемые сроки погашения по непроизводным финансовым активам Компании. Таблица была составлена на основе недисконтированных контрактных сроков финансовых активов, включая проценты, которые будут получены по данным активам, кроме случаев, когда Компания ожидает, что движение денег произойдет в другом периоде.

	Процентная ставка	1 месяц – 1 год	1-5 лет	Неопределенный срок	Итого
31 декабря 2016 г.					
<i>Беспроцентные:</i>					
Денежные средства		6,242,373	-	-	6,242,373
Торговая и прочая дебиторская задолженность		7,023,035	-	303,748	7,326,783
<i>Процентные:</i>					
Займы выданные	7.5-14%	14,333,344	-	1,623,620	15,956,964
Итого		27,598,752	-	1,927,368	29,526,120
31 декабря 2015 г.					
<i>Беспроцентные:</i>					
Денежные средства		14,175,232	-	-	14,175,232
Производный финансовый инструмент		1,067,225	-	-	1,067,225
Торговая и прочая дебиторская задолженность		5,793,124	-	380,044	6,173,168
<i>Процентные:</i>					
Займы выданные	7.5-13.5%	16,283,763	1,493,992	-	17,777,755
Краткосрочные финансовые инвестиции	6%	29,417,458	-	-	29,417,458
Итого		66,736,802	1,493,992	380,044	68,610,838

25. СПРАВЕДЛИВАЯ СТОИМОСТЬ

Справедливая стоимость определяется как сумма, по которой инструмент может быть обменян между осведомленными сторонами на коммерческих условиях, за исключением ситуаций с вынужденной реализацией или реализацией при ликвидации. Так как для большинства финансовых инструментов Компании отсутствуют существующие доступные рыночные механизмы для определения справедливой стоимости, при оценке справедливой стоимости необходимо использовать допущения на основе текущих экономических условий и конкретных рисков, присущих инструменту.

Следующие методы и допущения используются Компанией для расчета справедливой стоимости финансовых инструментов:

Денежные средства и их эквиваленты

Балансовая стоимость денежных средств и эквивалентов денег приблизительно равна их справедливой стоимости вследствие краткосрочного характера погашения этих финансовых инструментов.

Торговая и прочая дебиторская и кредиторская задолженность

Для активов и обязательств со сроком погашения менее двенадцати месяцев, балансовая стоимость приблизительно равна справедливой стоимости вследствие относительно короткого срока погашения данных финансовых инструментов.

**ПРИМЕЧАНИЯ К ОТДЕЛЬНОЙ ФИНАНСОВОЙ ОТЧЕТНОСТИ (ПРОДОЛЖЕНИЕ)
ЗА ГОД, ЗАКОНЧИВШИЙСЯ 31 ДЕКАБРЯ 2016 г.**

(в тыс. тенге)

Займы

Расчет в отношении банковских займов был сделан посредством дисконтирования ожидаемых будущих потоков денег по отдельным займам в течение расчетного периода погашения с использованием рыночных ставок, превалирующих на конец соответствующего года по займам, имеющим аналогичные сроки погашения и параметры кредитного рейтинга.

Справедливая стоимость активов и обязательств, не оцененных по справедливой стоимости на регулярной основе (но раскрытие справедливой стоимости требуется).

Руководство считает, что справедливая стоимость финансовых активов и финансовых обязательств не отличалась существенно от их балансовой стоимости.

В следующей таблице представлен анализ финансовых и нефинансовых инструментов, оцениваемых после первоначального признания по амортизированной и справедливой стоимости.

	31 декабря 2016 г.		31 декабря 2015 г.	
	Справедливая стоимость	Балансовая стоимость	Справедливая стоимость	Балансовая стоимость
Активы				
Займы выданные	12,687,048	12,687,048	15,467,348	15,467,348
Краткосрочные финансовые инвестиции	-	-	27,752,319	27,752,319
Производный финансовый инструмент	-	-	1,067,225	1,067,225
Долгосрочные активы, предназначенные для продажи	74,643	74,643	143,980	143,980
	<u>12,761,691</u>	<u>12,761,691</u>	<u>44,430,872</u>	<u>44,430,872</u>
Обязательства				
Займы	27,314,282	27,314,282	-	-
Выпущенные долговые ценные бумаги	-	-	66,464,883	68,036,056
Итого	<u>27,314,282</u>	<u>27,314,282</u>	<u>66,464,883</u>	<u>68,036,056</u>

Иерархия справедливой стоимости на 31 декабря 2016 г.

	На 31 декабря 2016 г.			Итого
	Уровень 1	Уровень 2	Уровень 3	
Финансовые активы				
Займы выданные	-	12,687,048	-	12,687,048
Нефинансовые активы				
Долгосрочные активы, предназначенные для продажи	-	-	74,643	74,643
Финансовые обязательства				
Займы	-	27,314,282	-	27,314,282

АО «НАЦИОНАЛЬНАЯ КОМПАНИЯ «КАЗАХСТАН ИНЖИНИРИНГ»

ПРИМЕЧАНИЯ К ОТДЕЛЬНОЙ ФИНАНСОВОЙ ОТЧЕТНОСТИ (ПРОДОЛЖЕНИЕ)

ЗА ГОД, ЗАКОНЧИВШИЙСЯ 31 ДЕКАБРЯ 2016 г.

(в тыс. тенге)

Иерархия справедливой стоимости на 31 декабря 2015 г.

	Уровень 1	На 31 декабря 2015 г.		Итого
		Уровень 2	Уровень 3	
Финансовые активы				
Займы выданные	-	15,467,348	-	15,467,348
Финансовые инвестиции	-	27,752,319	-	27,752,319
Производный финансовый инструмент	-	1,067,225	-	1,067,225
Нефинансовые активы				
Долгосрочные активы, предназначенные для продажи	-	-	143,980	143,980
Финансовые обязательства				
Выпущенные долговые ценные бумаги	66,464,883	-	-	66,464,883

За 2016 г. переводов между уровнями иерархии справедливой стоимости не произошло.

26. ОПЕРАЦИИ СО СВЯЗАННЫМИ СТОРОНАМИ

Связанные стороны включают в себя ассоциированные, совместно-контролируемые и дочерние предприятия Компании, и Единственного акционера Компании, а также дочерние компании Единственного акционера Компании, включая государственные компании, ориентированные на извлечение коммерческой прибыли, а также министерства и ведомства.

Операции со связанными сторонами, осуществленные Компанией за 2016 г., в основном были проведены в ходе обычной деятельности и на условиях, эквивалентных тем, которые преобладают в сделках между независимыми сторонами.

Дебиторская задолженность связанных сторон (Примечание 9), включая займы выданные (Примечание 8), задолженность по пеням и штрафам, гарантии под обеспечения выполнения договоров, финансовые активы переоцениваемый по справедливой стоимости через прибыль или убыток (Примечание 8), за минусом резервов по сомнительной задолженности представлена следующим образом:

	31 декабря 2016 г.	31 декабря 2015 г.
АО «Семей инжиниринг»	9,900,618	9,156,281
ТОО «Казахстанская Авиационная индустрия»	2,688,361	2,862,910
АО «Тыныс»	2,393,495	2,682,111
АО «Петропавловский завод тяжелого машиностроения»	2,115,125	2,269,590
АО «Машиностроительный завод им. С.М. Кирова»	1,884,901	2,795,913
АО «Семипалатинский машиностроительный завод»	1,288,033	1,208,889
Министерства и ведомства	1,223,394	56,341
АО «Завод имени Кирова»	598,465	1,113,662
АО «Приборостроительный завод «Омега»	212,768	138,920
ТОО «R&D center Казахстан Инжиниринг»	99,109	-
АО «832 авторемонтный завод КИ»	24,426	18,034
АО «ЗИКСТО»	10,755	15,755
АО «811 авторемонтный завод КИ»	-	2,466,261
АО «Уральский завод «Зенит»	-	129,397
АО «КазИнж Электроникс»	-	8,286
За вычетом корректировки до справедливой стоимости	(1,282,707)	-
За вычетом резервов по сомнительной задолженности	(1,927,368)	(2,314,605)
	<u>19,229,375</u>	<u>22,607,745</u>

АО «НАЦИОНАЛЬНАЯ КОМПАНИЯ «КАЗАХСТАН ИНЖИНИРИНГ»

ПРИМЕЧАНИЯ К ОТДЕЛЬНОЙ ФИНАНСОВОЙ ОТЧЕТНОСТИ (ПРОДОЛЖЕНИЕ)

ЗА ГОД, ЗАКОНЧИВШИЙСЯ 31 ДЕКАБРЯ 2016 г.

(в тыс. тенге)

Кредиторская задолженность связанным сторонам, включая займы, гарантии под обеспечения выполнения договоров и прочие обязательства представлены следующим образом:

	<u>31 декабря 2016 г.</u>	<u>31 декабря 2015 г.</u>
ТОО «Казахстанская Авиационная индустрия»	921,220	393,743
АО «Завод имени Кирова»	591,395	338,834
АО «Тыныс»	250,297	354,845
ТОО «Еврокоптер Казахстан инжиниринг»	153,569	72,135
АО «КазИнж Электроникс»	58,013	-
ТОО «Казахстан ASELSAN инжиниринг»	25,276	145,276
АО «Семипалатинский машиностроительный завод»	21,092	78,458
АО «Петропавловский завод тяжелого машиностроения»	20,820	-
АО «Машиностроительный завод им. С.М. Кирова»	10,670	-
АО «Авиаремонтный завод №405»	-	100,243
ЧУ «Корпоративный университет «Самрук-Казына»	-	55,289
Прочие	23,535	18,868
	<u>2,075,887</u>	<u>1,557,691</u>

Авансы, выданные связанным сторонам, представлены следующим образом:

	<u>31 декабря 2016 г.</u>	<u>31 декабря 2015 г.</u>
АО «Уральский завод «Зенит»	2,985,800	1,672,000
АО «Семипалатинский машиностроительный завод»	525,090	-
ТОО «Казахстанская Авиационная индустрия»	490,487	-
ТОО «Казахстан ASELSAN инжиниринг»	194,760	-
АО «Семей инжиниринг»	143,316	102,325
АО «Приборостроительный завод «Омега»	91,346	-
АО «КазИнж Электроникс»	44,990	174,040
АО «Машиностроительный завод им. С.М. Кирова»	35,294	35,294
АО «Казпочта»	2,238	931
АО «811 авторемонтный завод КИ»	1,320	-
АО «Завод им. Кирова»	-	3,305,720
АО «НИИ «Гидроприбор»	-	328,000
ТОО «Коргау инжиниринг»	-	5,000
	<u>4,514,641</u>	<u>5,623,310</u>

Авансы, полученные от связанных сторон, представлены следующим образом:

	<u>31 декабря 2016 г.</u>	<u>31 декабря 2015 г.</u>
Министерства и ведомства	13,586,652	8,409,878
	<u>13,586,652</u>	<u>8,409,878</u>

Авансы, выданные и полученные, включают авансы на исполнение государственного оборонного заказа.

За годы, закончившиеся 31 декабря 2016 и 2015 гг., Компания получила выручку от следующих связанных сторон (Примечание 17):

	<u>2016 г.</u>	<u>2015 г.</u>
Министерства и ведомства	55,534,783	46,910,162
ТОО «Индра Казахстан Инжиниринг»	44,643	-
	<u>55,579,426</u>	<u>46,910,162</u>

АО «НАЦИОНАЛЬНАЯ КОМПАНИЯ «КАЗАХСТАН ИНЖИНИРИНГ»

**ПРИМЕЧАНИЯ К ОТДЕЛЬНОЙ ФИНАНСОВОЙ ОТЧЕТНОСТИ (ПРОДОЛЖЕНИЕ)
ЗА ГОД, ЗАКОНЧИВШИЙСЯ 31 ДЕКАБРЯ 2016 г.**

(в тыс. тенге)

За годы, закончившиеся 31 декабря 2016 и 2015 гг., Компания получила доходы по вознаграждениям от следующих связанных сторон (Примечание 20):

	<u>2016 г.</u>	<u>2015 г.</u>
АО «Семей инжиниринг»	486,014	313,727
ТОО «Казахстанская Авиационная индустрия»	174,364	177,156
АО «Петропавловский завод тяжелого машиностроения»	131,091	161,248
АО «Тыныс»	98,729	131,430
АО «Семипалатинский машиностроительный завод»	70,767	69,310
АО «Завод им. Кирова»	37,726	110,732
АО «Машиностроительный завод им. С.М. Кирова»	33,991	61,208
АО «811 авторемонтный завод КИ»	22,592	77,714
АО «Приборостроительный завод «Омега»	12,364	10,784
ТОО «Казахстан Парамант Инжиниринг»	-	363,098
АО «КазИнж Электроникс»	-	1,683
АО «Уральский завод «Зенит»	-	7,751
	<u>1,067,638</u>	<u>1,485,841</u>

Финансовые расходы (Примечание 21):

	<u>2016 г.</u>	<u>2015 г.</u>
АО «Самрук-Энерго»	288,177	248,673
	<u>288,177</u>	<u>248,673</u>

Расходы по оказанным услугам и приобретенным товарам от связанных сторон за 2016 и 2015 гг., представлены следующим образом:

	<u>2016 г.</u>	<u>2015 г.</u>
АО «Завод имени Кирова»	4,747,497	3,391,806
ТОО «Казахстан ASELSAN инжиниринг»	2,915,202	8,119,505
АО «КАМАЗ-Инжиниринг»	2,387,769	5,845,223
АО «Уральский завод «Зенит»	2,185,357	62,500
ТОО «Казахстанская Авиационная индустрия»	1,750,606	2,001,782
АО «НИИ «Гидроприбор»	1,654,804	221,904
АО «Семипалатинский машиностроительный завод»	1,085,966	866,829
АО «Тыныс»	677,772	2,338,782
АО «811 авторемонтный завод КИ»	435,123	393,377
ЧУ «Корпоративный университет «Самрук-Казына»	355,177	269,991
АО «Семей инжиниринг»	307,133	-
АО «КазИнж Электроникс»	274,246	501,152
ТОО «Еврокоптер Казахстан инжиниринг»	162,813	64,406
АО «Петропавловский завод тяжелого машиностроения»	93,003	103,141
ТОО «R&D center Казахстан Инжиниринг»	79,652	74,788
АО «Машиностроительный завод им. С.М. Кирова»	37,638	658,044
ТОО «Индра Казахстан инжиниринг»	16,033	-
АО «НК «Қазақстан темір жолы»	6,683	182,537
АО «Авиаремонтный завод № 405»	-	331,305
АО «Приборостроительный завод «Омега»	-	107,143
Прочие	14,082	11,420
	<u>19,186,556</u>	<u>25,545,635</u>

За годы, закончившиеся 31 декабря 2016 и 2015 гг., компенсация ключевому управленческому персоналу составила 107,860 тыс. тенге и 75,078 тыс. тенге, соответственно.

АО «НАЦИОНАЛЬНАЯ КОМПАНИЯ «КАЗАХСТАН ИНЖИНИРИНГ»

**ПРИМЕЧАНИЯ К ОТДЕЛЬНОЙ ФИНАНСОВОЙ ОТЧЕТНОСТИ (ПРОДОЛЖЕНИЕ)
ЗА ГОД, ЗАКОНЧИВШИЙСЯ 31 ДЕКАБРЯ 2016 г.**

(в тыс. тенге)

27. СОБЫТИЯ ПОСЛЕ ОТЧЕТНОЙ ДАТЫ

2 февраля 2017 г. Компания заключила договор реализации 100% доли акций в АО «832 авторемонтный завод» на сумму 70,830 тыс. тенге. Согласно договору, Покупатель осуществил авансовый платеж на сумму 49,499 тыс. тенге 27 января 2017 г. в счет гарантийного взноса.

28. УТВЕРЖДЕНИЕ ОТДЕЛЬНОЙ ФИНАНСОВОЙ ОТЧЕТНОСТИ

Данная отдельная финансовая отчетность Компании была одобрена и утверждена руководством для выпуска 18 марта 2017 г.