

**«ҚАЗАҚСТАН ИНЖИНИРИНГ»
ҰЛТТЫҚ КОМПАНИЯСЫ»
АКЦИОНЕРЛІК ҚОҒАМЫ
ЖӘНЕ ОНЫҢ ЕНШІЛЕС
КӘСІПОРЫНДАРЫ**

2014 ж. 31 желтоқсанында аяқталған жыл іші
шоғырландырылған қаржылық есептілігі

**«ҚАЗАҚСТАН ИНЖИНИРИНГ» ҰЛТТЫҚ КОМПАНИЯСЫ» АКЦИОНЕРЛІК ҚОҒАМЫ
ЖӨНЕ ОНЫҢ ЕНШІЛЕС КӘСІПОРЫҢДАРЫ**

МАЗМҰНЫ

БЕТ

2014 Ж. 31 ЖЕЛТОҚСАНЫҢДА АЯҚТАЛҒАН ЖЫЛ ІШІ
ШОҒЫРЛАНДЫРЫЛҒАН ҚАРЖЫЛЫҚ ЕСЕПТІЛІГІН
ДАЙЫНДАУ МЕН БЕКІТУ ЖАУАПҚЕРШІЛІГІ
ТУРАЛЫ БАСШЫЛЫҚ МӘЛІМДЕМЕСІ

1

ТӘУЕЛСІЗ АУДИТОР ЕСЕБІ

2-3

2014 Ж. 31 ЖЕЛТОҚСАНЫҢДА АЯҚТАЛҒАН ЖЫЛ ІШІ
ШОҒЫРЛАНДЫРЫЛҒАН ҚАРЖЫЛЫҚ ЕСЕПТІЛІГІ

Қаржылық жағдай туралы шоғырландырылған есеп

4-5

Пайда мен залалдар және өзге де жиынтық табыс туралы шоғырландырылған есеп

6

Ақша қаражаттарының қозғалымы туралы шоғырландырылған есеп

7-8

Капиталдың өзгерістері туралы шоғырландырылған есеп

9

Шоғырландырылған қаржылық есептілікке ескертулер

10-65

«ҚАЗАҚСТАН ИНЖИНИРИНГ» ҰЛТТЫҚ КОМПАНИЯСЫ» АКЦИОНЕРЛІК ҚОҒАМЫ ЖӘНЕ ОНЫҢ ЕНШІЛЕС КӘСІПОРЫНДАРЫ

2014 Ж. 31 ЖЕПТОҚСАНЫНДА АЯҚТАЛҒАН ЖЫЛ ІШІ ШОҒЫРЛАНДЫРЫЛҒАН ҚАРЖЫЛЫҚ ЕСЕПТІЛІГІН ДАЙЫНДАУ МЕН БЕКІТУ ЖАУАПКЕРШІЛІП ТУРАЛЫ БАСШЫЛЫҚ МӘЛІМДЕМЕСІ

«Қазақстан инжиниринг» ұлттық компаниясы» АҚ (бұдан әрі – «Компания») және оның еншілес кәсіпорындарының (бұдан әрі – «Топ») басшылығы 2014 ж. 31 желтоқсандағы шоғырландырылған қаржылық жағдайын, сондай-ақ сол күні аяқталған жыл іші оның қызметінің нәтижелеріне, қажыталады өзгерістер мен өкіле харажаттарының қозғалысын Халықаралық қаржы есептілігі стандарттарына (бұдан әрі – «ХҚЕС») сәйкес сенімді көрсететін шоғырландырылған қаржылық есептілігін дайындауға жауап береді.

Шоғырландырылған қаржылық есептілігін дайындау кезінде басшылық жауапты болады:

- есеп саясатының қағидаттарының дұрыс таңдалуын және қолданылуын қамтамасыз етуге;
- ақпараттың, оның ішінде есептік саясат туралы деректердің осындай ақпараттың орындылығын, дұрыстығын, салғастырымдылығын және ұғынықтылығын қамтамасыз ететін нысанда ұсынылуына;
- ХҚЕС талаптарын орындау есептілікті пайдаланушылардың сол немесе өзге мәмілелер, сондай-ақ өзге де оқиғалар немесе шарттар Топтың қызметінің шоғырландырылған қаржылық жағдайына және шоғырландырылған қаржылық нәтижелеріне әсер етуін түсінуі үшін жеткіліксіз болған жағдайларды қосымша ақпаратты ашуға;
- Топтың көз жетерлік болашақта қызметін жалғастыруға қабілеттілігін бағалауға.

Топ басшылығы сондай-ақ:

- Топтың барлық кәсіпорындарында тиімді және сенімді ішкі бақылау жүйесін әзірлеуге, енгізуге және қолдауға;
- Топ мәмілелерін ашуға және түсіндіруге, сондай-ақ кез келген хукі Топтың шоғырландырылған қаржылық жағдайы туралы жеткілікті дәрежеде дәл ақпарат беруге және шоғырландырылған қаржылық есептілігінің талаптарына сәйкестігін қамтамасыз етуге мүмкіндік беретін нысанда есеп жүргізуге;
- ХҚЕС және Қазақстан Республикасының заңнамасына сәйкес бухгалтерлік есептің жүргізілуіне;
- Топ активтерінің сақталуын қамтамасыз ету бойынша мүмкін болатын барлық орынды шаралардың қабылдануына; және
- алаяқтық және басқа да теріс пайдаланушылық фактілерін анықтауға және олардың алдын алуға жауапты болады.

2014 жылғы 31 желтоқсанында аяқталған жыл іші шоғырландырылған қаржылық есептілігін «Қазақстан инжиниринг» ұлттық компаниясы» АҚ басшылығы 2015 жылғы 5 наурызда мақұлдады және шығару үшін бекітті.

Топ басшылығы атынан

Е.С. Ызырысов
Басқарма төрағасы

2015 жылғы 5 наурыз
Астана қ., Қазақстан Республикасы



Бүркітбаева А.М.
Бас бухгалтер

ТӘУЕЛСІЗ АУДИТОР ЕСЕБІ

«Қазақстан Инжиниринг» ұлттық компаниясы» акционерлік қоғамының Акционері мен Директорлар кеңесіне:

Біз қоса беріліп отырған 2014 ж. 31 желтоқсандағы қаржылық жағдайы туралы шоғырландырылған есепті және сол күні аяқталған жыл іші пайда мен залалдар және өлге де жиынтық табыс, капиталдың өзгеруі және ақша қаражаттарының қозғалысы туралы шоғырландырылған есептерді, сондай-ақ есеп саясатының негізгі қағидалары мен басқа түсініктеме ақпараттан тұратын ескертулерді қамтыған «Қазақстан Инжиниринг» ұлттық компаниясы» акционерлік қоғамының (бұдан әрі – «Компания») және оның еншілес кәсіпорындарының (бұдан әрі - «Топ») шоғырландырылған қаржылық есептілігіне аудит жүргіздік.

Шоғырландырылған қаржылық есептілігіне басшылық жауапкершілігі

Басшылық осы шоғырландырылған қаржылық есептілігін Халықаралық қаржы есептілігі стандарттарына сәйкес дайындауға және нақты ұсынылуына, сондай-ақ басшылық нашар істелген әрекеттер мен қателер салдарынан елеулі бұрмалауларсыз шоғырландырылған қаржылық есептілігін дайындау үшін қажетті деңгейде есептегіне ішкі бақылау жүйесіне жауапты.

Аудитор жауапкершілігі

Біздің жауапкершілігіміз өзіміз жүргізген аудит негізінде осы шоғырландырылған қаржылық есептілігінің шынайлығы туралы пікір білдіруге тұрады. Біз аудитті Халықаралық аудит стандарттарына сәйкес жүргіздік. Бұл стандарттар аудитордың этика нормаларын сақтауын, сондай-ақ аудитті шоғырландырылған қаржылық есептілігінде елеулі бұрмалаушылықтардың болмауына жеткілікті сенімділікте болатындай етіп жоспарлауын және жүргізуін талап етеді.

Аудитке шоғырландырылған қаржылық есептілігіндегі сандық көрсеткіштерге және ескертулерге қатысты аудиторлық дәлелдер алу үшін қажетті рәсімдерді жүргізу кіреді. Рәсімдерді таңдау жосымсыз әрекеттер мен қателіктердің салдарынан қаржылық есептілігінің елеулі бұрмалану тәуекелдігін бағалауды қоса алғанда, аудитордың кәсіби пікіріне негізделеді. Мұндай тәуекелдіктерді бағалауға осындай жағдайларда қолданылатын, бірақ ішкі бақылау жүйесінің тиімділігі туралы пікір қалыптастыруға арналмаған аудиторлық рәсімдерді тәжірибе мақсатында шоғырландырылған қаржылық есептілігінің дайындалуы және оның дұрыстығын ішкі бақылау жүйесін қарастыру кіреді. Аудитке сондай-ақ есеп саясаты қолданылатын тиісті сипаттағы бағалау және басшылық алған баға көрсеткіштерінің негіздемесі, сондай-ақ тұтастай шоғырландырылған қаржылық есептілігін ұсынуды бағалау кіреді.



Біз алған аудиторлық дәлелдер пікір білдіру үшін жеткілікті және сенімді негіздеме болып табыламы деп санаймыз.

Пікір

Біздің пікірімізше, шығарылған қаржылық есептілігі Төртінші 2014 ж. 31 желтоқсандағы қаржылық жағдайын, сондай-ақ 2014 жыл іші оның қызметінің нәтижелерін және ақша қаражаттарының қозғалысын бірлік елеулі аспектілерде Халықаралық қаржы есептілігі стандарттарына сәйкес шынайы көрсетеді.




Айша Есімбекова
Жоба бойынша әріптес
Қоғамдық бухгалтер
Нью Гемпшир штаты, АҚШ
2014 ж. 12 маусымдағы
№07348 лицензия

Екатерина Абрашнтова
Қазақстан Республикасының
Мемлекеттік аудиторы
Ақпанның 2014 ж.
Лицензия №МФ0000209,
білімділік куәлігі

DELOITTE, LLP

«Делойт» ЖШС
2006 ж. 13 қыркүйекте Қазақстан Республикасы
Қаржы министрлігімен берілген МФЮ-2 түріндегі
№0000015 Қазақстан Республикасы бойынша аудит
жүргізуге құқығы бар лицензия



Нұрлан Бекенов
«Делойт» ЖШС
Бас директоры

2015 ж. 5 наурыз
Алматы қ., Қазақстан Республикасы

**«ҚАЗАҚСТАН ИНЖИНИРИНГ» ҰЛТТЫҚ КОМПАНИЯСЫ» АКЦИОНЕРЛІК ҚОҒАМЫ
ЖӘНЕ ОНЫҢ ЕНШІЛЕС КӘСІПОРЫНДАРЫ**

**2014 Ж. 31 ЖЕЛТОҚСАНЫНДАҒЫ
ҚАРЖЫЛЫҚ JAҒДАЙ ТУРАЛЫ ШОҒЫРЛАНДЫРЫЛҒАН ЕСЕП
(мың теңгеммен)**

	Ескер- тулер	2014 ж. 31 желтоқсан	2013 ж. 31 желтоқсан
АКТИВТЕР			
ҰЗАҚ МЕРЗІМДІ АКТИВТЕР:			
Жылжымайтын мүлік, ғимараттар мен жабдықтар	6	15,276,611	13,368,531
Материалдық емес активтер	7	514,478	347,467
Бірлескен кәсіпорындарға инвестициялар	9	6,057,061	3,057,799
Тәуелді кәсіпорындарға инвестициялар	10	661,025	1,707,626
Басқа да ұзақ мерзімді активтер	11	1,243,886	894,999
Кейінге қалдырылған салық активтері	35	1,079,268	456,721
Инвестициялық жылжымайтын мүлік		-	35,674
Ұзақ мерзімді активтер жиыны		24,831,329	19,867,917
АГЫМДАҒЫ АКТИВТЕР:			
Босалқылар	12	13,766,488	13,684,008
Сауда дебиторлық берешек	13	4,446,347	2,444,368
Тайыс салығы бойынша шығыс ала төлем		602,075	495,473
Өтеуге арналған басқа да салықтар	14	1,070,243	997,080
Нейтралданылуы шектелген ақша қаражаттары	15	331,265	371,151
Басқа да ағымдағы активтер	16	4,066,098	5,349,154
Қысқа мерзімді қаржылық инвестициялар	17	28,795,181	20,190,038
Ақша қаражаттары мен олардың баламалары	18	10,451,058	10,758,902
		63,728,785	54,210,179
Сатуға арналған активтер	19	593,458	8,708
Ағымдағы активтер жиыны		64,322,243	54,218,887
АКТИВТЕР ЖИНЫ		89,153,572	74,086,804
КАПИТАЛ ЖӘНЕ МІНДЕТТЕМЕЛЕР			
КАПИТАЛ:			
Жарғылық капитал	20	21,476,802	12,181,802
Қосымша төленген капитал	21	841,018	841,018
Бөлінбеген пайда		10,159,253	10,005,198
Бас ұйымға тиісті капитал		32,477,073	22,948,018
Бақилықбайтын үлестер	22	691,530	631,934
Капитал жиыны		33,168,603	23,579,952
ҰЗАҚ МЕРЗІМДІ МІНДЕТТЕМЕЛЕР			
Шығарылған борындық бағам қалдықтар	23	36,235,626	40,556,598
Қаржылық жалгерлік бойынша міндеттемелер	24	751,463	881,969
Қызметкерлерге сыйақылар бойынша міндеттемелер		51,980	38,800
Басқа да ұзақ мерзімді міндеттемелер		120,275	134,055
Кейінге қалдырылған салық міндеттемелері	35	1,016,345	704,597
Артықшылықты акциялардың біршілік компаниясі		221,625	212,775
Ұзақ мерзімді міндеттемелер жиыны		38,417,312	42,528,794

**«ҚАЗАҚСТАН ИНЖИНИРИНГ» ҰЛТТЫҚ КОМПАНИЯСЫ» АКЦИОНЕРЛІК ҚОҒАМЫ
ЖӘНЕ ОНЫҢ ЕНШІЛЕС КӘСІПОРЫҢДАРЫ**

**2013 ЖЫЛҒЫ 31 ЖЕЛТОҚСАНЫНДАҒЫ
ҚАРЖЫЛЫҚ ЖАҒДАЙ ТУРАЛЫ ШОҒЫРЛАНДЫРЫЛҒАН ЕСЕП (ЖАЛҒАСЫ)
(мың теңгемөн)**

	Ескер- тулер	2014 ж. 31 желтоқсан	2013 ж. 31 желтоқсан
АҒЫМДАҒЫ МІНДЕТТЕМЕЛЕР:			
Шығарылған биржиотық бағамы қатталарын ағымдағы бөлігі	23	10,409,721	183,026
Қаржылық жалгерлік бойынша міндеттемелердің ағымдағы бөлігі	24	127,271	124,311
Сауда кредиториялық берешек	25	2,429,652	3,163,228
Қызметкерлерге сыйақылар бойынша міндеттемелер		10,286	4,542
Табыс салығы бойынша берешек		633,606	66,067
Салықтар бойынша берешек	26	1,567,875	1,069,258
Басқа да ағымдағы міндеттемелер	27	2,389,246	3,367,526
		<u>17,567,657</u>	<u>7,978,058</u>
Ағымдағы міндеттемелер жиын			
КАПИТАЛ МЕН МІНДЕТТЕМЕЛЕР ЖИЫНЫ		<u>89,153,572</u>	<u>74,086,804</u>

Топ басшылығы атынан

Е.С. Ыдырысов
Басқарма төрағасы

2014 ж. 5 наурыз
Қазақстан Республикасы, Астана қ.



А.М. Бүркітбаева
Бас бухгалтер

Төмендегі ескертулер осы шоғырландырылған қаржылық есептілігінің ажырамас бөлігі болып табылады.
Тәуелсіз аудитор есебі 2-3 беттерде келтірілген.

**«ҚАЗАҚСТАН ИНЖИНИРИНГ» ҰЛТТЫҚ КОМПАНИЯСЫ» АКЦИОНЕРЛІК ҚОҒАМЫ
ЖӘНЕ ОНЫҢ ЕНШІЛЕС КӘСІПОРЫҢДАРЫ**

**2014 Ж. 31 ЖЕЛТОҚСАНЫНДА АЯҚТАЛҒАН ЖЫЛ ІШІ
ПАЙДА МЕН ЗАЛАЛДАР ЖӘНЕ ӨЗГЕ ДЕ ЖИЫНТЫҚ ТАБЫС ТУРАЛЫ ШОҒЫРЛАНДЫРЫЛҒАН ЕСЕП
(мың теңгемен)**

	Ескерту- лер	2014 ж.	2013 ж.
Жылжыстырылмай жатқан қызмет			
Табыстар	28	38,488,086	44,771,432
Өндік қрн	29	(28,697,195)	(36,357,258)
Жалпы пайда		9,790,891	8,414,174
Жалпы және әкімшілік шығыстар	30	(4,405,877)	(4,216,931)
Өткізу бойынша шығыстар	31	(1,047,964)	(1,144,067)
Өзге де табыстар		61,831	59,622
Ақтивтің құнысыздануынан болған залалдар	6, 9, 10	(225,355)	-
Бағам айырмашылығынан болған (залал)/пайда	32	11,643,870	23,433
Бірлескен кәсіпорындардың пайдасындағы үлесі	9	267,861	671,981
Тәуелсіз кәсіпорындардың (залал)/пайдасындағы үлесі	10	(336,642)	226,168
Қаржылық табыстар	33	1,863,522	738,388
Қаржылық шығыстар	34	(2,457,483)	(1,383,734)
Салық салуға дейінгі пайда		1,864,914	3,389,234
Табыс салығы бойынша шығыстар	35	(947,516)	(306,214)
ЖЫЛ ІШІ ПАЙДА		917,398	3,083,020
Келесілерге қатысты:			
Компания акционеріне		816,280	2,994,883
Бақыланбайтын үлестерге		101,018	88,137
Өзге де жиынтық залалдар			
<i>Пайда немесе залалдарға қайта салынатын жалпийтын бөлімдер:</i>			
Қызметкерлерге сыйқылар бойынша міндеттемелерді қайта бағалау		(1,260)	-
Табыс салығы шегергендегі жыл іші өзге де жиынтық залалдар		(1,260)	-
ЖЫЛ ІШІ ЖИЫНТЫҚ ТАБЫС ЖИЫНЫ		916,138	3,083,020
Келесілерге қатысты пайда және жиынтық табыс жиыны:			
Компания акционеріне		815,191	2,994,883
Бақыланбайтын үлестерге	22	100,947	88,137
		916,138	3,083,020

Топ басшылығы атынан

Е.С. Ыдырысова
Басқарма төрағасы



А.М. Бүркімбаева
Бас бухгалтер

2015 ж. 5 наурыз
Қазақстан Республикасы, Астана қ.

Төмендегі ескертулер осы шоғырландырылған қаржылық есептілігінің ажырамас бөлігі болып табылады. Тәуелсіз аудитор есебі 2-3 беттерде келтірілген.

**«ҚАЗАҚСТАН ИНЖИНИРИНГ» ҰЛТТЫҚ КОМПАНИЯСЫ» АКЦИОНЕРЛІК ҚОҒАМЫ
ЖӘНЕ ОНЫҢ ЕНШІЛЕС КӘСІПОРЫҢДАРЫ**

**2014 Ж. 31 ЖЕЛТОҚСАНЫНДА АЯҚТАЛҒАН ЖЫЛ ІШІ
АҚША ҚАРАЖАТТАРЫНЫҢ ҚОЗҒАЛЫСЫ ТУРАЛЫ ШОҒЫРПАНДЫРЫЛҒАН ЕСЕП
(мың теңгеммен)**

ОПЕРАЦИОНДЫҚ ҚЫЗМЕТ:	Ескертулер	2014 ж.	2013 ж.
Салық салуға дейінгі пайда		1,864,914	3,389,234
Кеденсіздік түзетулер:			
Амортизация және тозу		990,630	812,785
Күчпенді борыштар бойынша резерв		346,821	161,688
Өтімсіз тауарлы-материалдық қорлар бойынша резерві есептеу	30	41,735	110,146
Жылжымайтын мүлік, ғимарат пен жабдық және материалдық емес активтердің шығуынан кідіріс		27,804	13,874
Топтам айырмашылығынан залалы (пайда)		1,645,870	(23,433)
Бірлескен кәсіпорындардың пайдаланылатын үлесі	9	(267,861)	(671,581)
Таусалы кәсіпорындардың заңалі пайдаланылатын үлесі	10	336,642	(226,168)
Кепілдік міндеттемелер бойынша резервті қалпына келтіру	29	(50,151)	(437,308)
Өзге де сыйақылар мен пайдаланылмаған демалыстар бойынша резерв	29, 30	968,787	322,682
Құнысыздықтан болған шығындар		225,355	-
Өзге де резервтер		50,224	48,208
Қаржылық табыстар	33	(1,863,522)	(738,388)
Қаржылық шығыстар	34	2,457,483	1,383,734
Ақша қаражаттарының айрлым капиталдағы өзгерістеріне дейінгі операциялық қызметтен болған қозғалысы		6,774,731	4,145,073
Айналым капиталдағы баптардың өзгерісі:			
Тауарлы-материалдық қорлардың өзгерісі		(187,481)	(3,556,449)
Сауда дебиторлық берешектің өзгерісі		(2,169,998)	(705,055)
Қосымша қосылған кеден мен өтеуге арналған өзге де салықтардың өзгерісі		(80,541)	(355,373)
Өзге де активтердің өзгерісі		(538,823)	1,559,228
Сауда кредиторлық берешектің өзгерісі		(1,131,161)	(606,972)
Салық бойынша берешектің өзгерісі		696,789	(379,002)
Өзге де міндеттемелердің өзгерісі		(1,826,349)	(2,056,165)
Операциялық қызметтен түскен (шығылған) ақша қаражаттары		1,537,165	(1,954,917)
Төленген пайыздар		(2,179,012)	(1,148,056)
Төленген табыс салығы		(724,927)	(1,006,799)
Операциялық қызметке пайдаланылған таза ақша қаражаттары		(1,366,774)	(4,109,772)
ИНВЕСТИЦИОНДЫҚ ҚЫЗМЕТ:			
Жылжымайтын мүлік, ғимарат пен жабдықты сатып алу		(1,651,320)	(2,409,823)
Материалдық емес активтерді сатып алу		(835)	(90,238)
Өзге де ұзақ мерзімді активтерге берілген аванстар	11	(1,045,582)	(669,595)
Байланысты тараптарға берілген қарыздар	39	(85,911)	(524,484)
Берілген қарыздардың өтелуі	39	1,744,795	-
Алынған дивидендтер		385,346	575,497
Жылжымайтын мүлік, ғимарат пен жабдықты сатудан түскен түсім		24,474	6,290
Бірлескен кәсіпорының жарғылық капиталына жарна	9	(3,881,010)	-
Алынған пайыздар		1,536,437	-
Қысқа мерзімді қаржылық инвестицияларға салым		(5,953,240)	(20,027,800)
Инвестициялық қызметте пайдаланылған таза ақша қаражаттары		(8,045,836)	(23,340,253)

**«ҚАЗАҚСТАН ИНЖИНИРИНГ» ҰЛТТЫҚ КОМПАНИЯСЫ» АКЦИОНЕРЛІК ҚОҒАМЫ
ЖӘНЕ ОНЫҢ ЕНШІЛЕС КӘСІПОРЫНДАРЫ**

**2014 Ж. 31 ЖЕЛТОҚСАНЫНДА АЯҚТАЛҒАН ЖЫЛ ІШІ АҚША ҚАРАЖАТТАРЫНЫҢ ҚОЗҒАЛЫСЫ ТУРАЛЫ
ШОҒЫРЛАНДЫРЫЛҒАН ЕСЕП (ЖАЛҒАСЫ)
(млн теңгеммен)**

	Ескертулер	2014 ж.	2013 ж.
ҚАРЖЫШЫҚ ҚЫЗМЕТ:			
Борыштық бағамы қағаздарды шығарудан түскен түсімдер	23	-	40,713,099
Жартылық капиталға жәрна	20	9,375,000	-
Борыштық бағамы қағаздарды өтеу		-	(4,591,294)
Қарыздарды шығару		100	4,919,400
Қрыздарды өтеу		(100)	(11,615,728)
Қаржылық жалгерлікті өтеу		(136,652)	(728,230)
Төленген дивидендтер		(693,637)	(797,055)
Қаржылық қызметтен түскен таза ақша қаражаттары		<u>8,544,711</u>	<u>27,894,192</u>
АҚША ҚАРАЖАТТАРЫ МЕН ОНЫҢ БАЛАМАЛАРЫНЫҢ ӨӨТЕРІСІ, нетто			
		(867,899)	644,267
АҚША ҚАРАЖАТТАРЫ МЕН ОНЫҢ БАЛАМАЛАРЫ, кесеннің басына			
	18	<u>10,758,902</u>	<u>10,114,635</u>
Шетел валютасының бағамы өзгеруінің шетел валютасындағы ақша қаражаттарының қалықтарына ықпал етуі			
		<u>560,085</u>	-
АҚША ҚАРАЖАТТАРЫ МЕН ОНЫҢ БАЛАМАЛАРЫ, кесеннің аяғына			
	18	<u>10,457,088</u>	<u>10,758,902</u>

2014 және 2013 жж. 31 желтоқсанда аяқталған жылдар іші елеулі әкіралай емес операциялар былайша ұрынды:

	2014 ж.	2013 ж.
Жылжымайтын мүлік, ғимарат пен жабдық құнына капиталандырылған қаржылық шығыстар	177,308	202,379
Жылжымайтын мүлік, ғимарат пен жабдық материалдық емес активтерден ауыру (6 Ескерту)	150,736	522,069
Өзге де ұзақ мерзімді активтер мен материалдық активтер ауыру (7 Ескерту)	107,228	-
Тауарлы-материалдық қорлар материалдық емес активтерге ауыру (7 Ескерту)	97,240	80,336
Бірлескен кәсіпорында берілген қарызды әділ құнына дейін түзету (39 Ескерту)	87,825	147,566
Аяқталмаған өндіріс пен дайын өнімнің баланстық құнындағы есептелген тозу	33,973	21,577
Жылжымайтын мүлік, ғимарат пен жабдықта инвестициялық жылықмайтын мүліктен ауыру (6 Ескерту)	32,500	-
Акционерден алынған қарызды әділ құнына дейін түзету	-	97,717
Жылжымайтын мүлік, ғимарат пен жабдыққа сатуға арналған активтерге ауыру (6 Ескерту)	-	5,031
Тауарлы-материалдық қорлар емес де ұзақ мерзімді активтерге ауыру	-	14,210

Топ басшылығы атынан

Е.С. Ыдырысов
Басқарма төрағасы

2015 ж. 5 наурыз
Қазақстан Республикасы, Астана қ.



А.М. Бүркітбаева
Бас бухгалтер

Төмендегі ескертулер осы шоғырландырылған қаржылық есептілігінің ажырамас бөлігі болып табылады.
Тәуелсіз аудитор есебі 2-3 беттерде келтірілген

**«ҚАЗАҚСТАН ИНЖИНИРИНГ» ҰЛТТЫҚ КОМПАНИЯСЫ» АКЦИОНЕРЛІК ҚОҒАМЫ
ЖӘНЕ ОНЫҢ ЕНШІЛЕС КӘСІПОРЫҢДАРЫ**

**2014 Ж. 31 ЖЕЛТОҚСАНЫҢДА АЯҚТАЛҒАН ЖЫЛ ІШІ КАПИТАЛДЫҢ ӨЗГЕРІСТЕРІ ТУРАЛЫ ШОҒЫРЛАНДЫРЫЛҒАН ЕСЕП
(мәлім етілгендермен)**

Есеп-түлер	Жарғылық капитал	Қосымша төлемдер капитал	Бөлінбеген пайда	Бас ұйымның Акционерлік қатысты капитал	Бақылаушылар тарапы ұлестер	Кәсіпкерлік жинақ
2013 ж. 1 қыркүйек	12,101,802	743,301	7,686,411	20,541,514	561,383	21,102,897
Жыл іші пайда және жинақталған табыс	-	-	2,994,883	2,994,883	88,127	3,083,020
24.429 млн теңге сомасына кейінге қалдырылған салықты есептегендегі Акционерлік Нарықтық Сынақтан төмен алынған қаржылық өнім құрылымы бойынша түсетін	-	97,717	-	97,717	-	97,717
Артықшылықты өкілдердің борыштық қарындарымен бағалау	-	-	(7,703)	(7,703)	-	(7,703)
Дивидендтер	-	-	(678,393)	(678,393)	(17,566)	(695,979)
2013 ж. 31 желтоқсанына	12,101,802	841,018	10,005,198	22,948,018	631,934	23,579,952
Жыл іші пайда	-	-	816,380	816,380	101,018	917,398
Жыл іші елге де қайыптық залал	-	-	(1,189)	(1,189)	(71)	(1,260)
Жыл іші жинақтық табыс жаны	-	-	815,191	815,191	100,947	916,138
Құрылға жарна	20	9,375,000	-	9,375,000	-	9,375,000
Артықшылықты өкілдердің борыштық құрылымды қалғаны	-	-	(8,850)	(8,850)	-	(8,850)
Дивидендтер	20.22	-	(652,286)	(652,286)	(41,351)	(693,637)
2014 ж. 31 желтоқсанына	21,476,802	841,018	10,159,253	32,477,073	691,530	33,168,603



Топ басшылығы атынан
Е.С. Ыдырықов
Басқарма төрағасы

А.М. Бүркітбаева
Бас бухгалтер

2015 ж. 3 наурыз
Қазақстан Республикасы, Астана қ.

Төмендегі ескертулер осы шоғырландырылған қаржылық есептілігінің ажыратымсыз бөлігі болып табылады. Түрелсіз аудитор есебі 2-3 беттерде келтірілген.

«ҚАЗАҚСТАН ИНЖИНИРИНГ» ҰЛТТЫҚ КОМПАНИЯСЫ» АКЦИОНЕРЛІК ҚОҒАМЫ ЖӘНЕ ОНЫҢ ЕНШІЛЕС КӘСІПОРЫНДАРЫ

2014 Ж. 31 ЖЕЛТОҚСАНЫҢДА АЯҚТАЛҒАН ЖЫЛ ІШІ
ШОҒЫРЛАНДЫРЫЛҒАН ҚАРЖЫЛЫҚ ЕСЕПТІЛІГНЕ ЕСКЕРТУЛЕР
(мың теңгемен)

1. ЖАЛПЫ АҚПАРАТ

«Қазақстан инжиниринг» ұлттық компаниясы» акционерлік қоғамы (бұдан әрі – «Қазақстан инжиниринг» немесе «Компания») Қазақстан Республикасы қорғаныс-өнеркәсіп индустриясының басқару жұртысын жетілдіру мақсатында Қазақстан Республикасы Үкіметінің 2003 ж. 13 наурыздағы № 244 қаулысына сәйкес құрылды. Компания 2003 ж. 16 сәуірде Астана қаласының Әділет басқармасында заңды тұлға ретінде тіркелді (тіркеу нөмірі №13659-1901-АО); 2005 ж. 20 мамырда Астана қаласының Әділет департаментінде заңды тұлға ретінде қайта тіркелуден өтті (тіркеу нөмірі №13659-1901-АО).

2014 және 2013 жж. 31 желтоқсандағы жағдай бойынша «Самұрық-Қазына» ұлттық ал-ауқат қоры» АҚ (бұдан әрі – «Акционер») Компанияның жалғыз акционері болып табылады. 2010 ж. 15 маусымда Компанияның 100% акциялар пакеті Қазақстан Республикасы Қорғаныс министрлігіне сенімгерлік басқаруға берілді. Бұл ретте, акцияларды сенімгерлік басқаруға беру Қазақстан Республикасының Қорғаныс министрлігіне меншік құқығын және бақылауды беруге әкелген жок.

Компанияның және оның еншілес кәсіпорындары қызметтерінің негізгі түрлері:

- ескі құрал және азаматтық мақсаттағы қорғаныс тауарлары мен жабдықтарды лажыту, өнпіру, жүзеге асыру және жою бойынша мемлекеттік саясатты орындауға қатысу;
- ішкі қажеттілік пен экспортты қамтамасыз ету үшін қорғаныс және ескі құрал мақсаттағы өнімдерді лажыту және өндіру ағымындағы және ұзақ мерзімді салдаралық бағдарламаларды әжірлеуге және жүзеге асыруға қатысу;
- Қазақстан Республикасының қарулы күштері мен басқа да әскери құрылымдарға қорғаныс техникасы мен ескі құрал мақсаттағы өнімдерді өнпіру және импорттау, сондай-ақ оларды экспорттау;
- Коммерция бағдарламалары мен қорғаныс-өнеркәсіп кешенін лажыту бағдарламаларын әжірлеу және жүзеге асыру;
- мемлекеттік қорғаныс тапсырысы орындауға; жұмылдырушы резерватерді қалыптастыру мен сақтау бойынша жоспарлар құруға және жүзеге асыруға қатысу;
- мұнай-газ, теміржол, авиация, ауыл шаруашылығы, кеме жасағытын жабдықтарды өнпіру, азаматтық мақсаттағы тауарларды өнпіру болып табылады.

Осы шоғырландырылған қаржылық есептілігі Компанияның және оның еншілес кәсіпорындарының (бұдан әрі бірлесіп «Топ» деп аталады) қаржылық есептіліктерін қамтиды. Топтың құрылымы туралы ақпарат 8 Ескертуде берілген.

Заңды мекенжайы:

Қазақстан Республикасы, Астана қ., Қонаев к-сі, 10

2014 ж. 31 желтоқсандағы жағдай бойынша Топ қызметкерлерінің саны 5,390 адамды құрайды (2013 ж. 31 желтоқсанда: 5,638 адам).

Топтың 2014 ж. 31 желтоқсанда аяқталған жыл іші шоғырландырылған қаржылық есептілігін Топ басшылығы 2015 ж. 5 наурызда бекітті.

Операциялық орта

Қазақстанды қоса алғанда, лажытушы елдердің нарықтары анағұрлым лажытылған нарықтардың тәуекелінен ерекше экономикалық, саяси, әлеуметтік, сол және заңнамалық тәуекелдерге ұшыраған. Қазақстанда бизнес жүргізуді реттейтін заңдар мен нормативтік актілер тез өзгеруі мүмкін, оларға еркін түсінік беру мүмкіндігі бар. Қазақстанның болашақтағы лажыту бағыты көбінесе мемлекеттік сыйлық және несиелік-қаржы саясатына, қабылданатын заңдар мен нормативтік актілерге, сондай-ақ елдегі саяси жағдайдың өзгеруіне тәуелді.

Қазақстан көп көлемде мұнай және газ өндіретініне және экспорттауына байланысты Қазақстанның экономикасы көбінесе мұнай мен газға әлемдік бағалардың өзгеруіне сезімтал. 2014 ж. ішінде энергия ресурстарына бағанын едәуір төмендеуі орын алды. Басшылық бағанын оңай әрі өзгеруін және олардың Топтың қаржылық жағдайына тигізуі мүмкін ықпалын дұрыс бағалай алмайды.

«ҚАЗАҚСТАН ИНЖИНИРИНГ» ҰЛТТЫҚ КОМПАНИЯСЫ» АКЦИОНЕРЛІК ҚОҒАМЫ ЖӘНЕ ОНЫҢ ЕНШІЛЕС КӘСІПОРЫНДАРЫ

2014 Ж. 31 ЖЕЛТОҚСАНЫНДА АЯҚТАЛҒАН ЖЫЛ ІШІ
ШОҒЫРЛАНДЫРЫЛҒАН ҚАРЖЫЛЫҚ ЕСЕПТІЛІГІНЕ ЕСКЕРТУЛЕР (ЖАЛҒАСЫ)
(мың теңгемен)

2. ЖАҢА ЖӘНЕ ҚАЙТА ҚАРАЛҒАН ХАЛЫҚАРАЛЫҚ ҚАРЖЫ ЕСЕПТІЛІГІ СТАНДАРТТАРЫН ҚАБЫЛДАУ

Ағымдағы кезеңде қабылданған Стандарттар мен Түсіндірулер

Ағымдағы жылы Топ алғашқы рет 2014 ж. 1 қаңтардан қолданылуға міндетті жаңа және қайта қаралған ХҚЕС (IFRS) қатарын қолданды.

- ХҚЕС (IFRS) 10, ХҚЕС (IFRS) 12 және ХҚЕС (IAS) 27 «Инвестициялық кәсіпорындар» түзетулері;
- ХҚЕС (IAS) 32 «Қаржы құралдары ақпаратты беру және ұсыну - қаржы активтері мен қаржы міндеттемелерін өзара есепке алу»;
- ХҚЕС (IAS) 36 «Активтердің құнсыздануы – Қаржылық емес активтердің өтелетін құны туралы ақпаратты ашу»;
- ХҚЕС (IAS) 39 «Қаржы құралдары: таныу және бағалау – Тұрақты құралдарды жаңарту және тәжірибеленуді есепке алуды жетілдіру»;
- ХҚЕС ТК (IFRIC) 21 «Атыл-салықтар».

ХҚЕС (IFRS) 10, ХҚЕС (IFRS) 12 және ХҚЕС (IAS) 27 «Инвестициялық кәсіпорындар» түзетулер

ХҚЕС (IFRS) 10 түзетулер инвестициялық ұйымдарды еншілес кәсіпорындарды шоғырландырудан босатады. Бұл ретте инвестициялық ұйымдар еншілес кәсіпорындардың қатысу үлестерін пайда немесе залалдар арқылы әділ құн бойынша бағалауға міндетті. Ерекшелік инвестициялық ұйымның инвестициялық қызметіне байланысты қызметтерді көрсететін еншілес кәсіпорындарға қолданылмайды.

Егер келесі өлшемдер қатарына сәйкес келсе ұйым инвестициялық болып есептеледі:

- инвестицияларды басқару бойынша кәсіби қызметтерші көрсету мақсатында бір немесе одан да көп инвесторлардан қаражат алу;
- инвесторларға тек капиталды өсіру, инвестициялық табыс алу немесе екеуі де үшін қаражат салу оның бизнесінің мақсаты болып табылатыны туралы растама беру;
- іс жүзінде барлық инвестициялардың нәтижелерін әділ құн бойынша бағалау.

ХҚЕС (IFRS) 12 мен ХҚЕС (IAS) 27 түзетулер инвестициялық ұйымдар үшін міндетті қосымша ашып көрсетулерді көзастіді.

Осы түзетулер шоғырландырылған қаржылық есептілікке әсерін тигізген жоқ, өйткені Топ инвестициялық ұйымдар болып табылмайды.

ХҚЕС (IAS) 32 түзетулер - «Қаржы активтері мен міндеттемелерін өзара есепке алу»

ХҚЕС (IAS) 32 түзетулер өзара есепке алуға талондардың қолданылуын айқындайды. Сонымен қатар, «өзара есепке алудың қолданыстағы заңшы түрде орындалатын құнығы» және «активті бір мезгілде өткізу және міндеттемені өтеу» сөйлемдерінің мәнагері түсіндіріледі. Түзетулер Топтың шоғырландырылған қаржылық есептілігіне әсер еткен жоқ.

ХҚЕС (IAS) 36 түзетулер - «Қаржылық емес активтердің өтелетін құны туралы ақпаратты ашу»

ХҚЕС (IAS) 36 түзетулер активтің немесе ақша қаражаттарын тудыратын бірліктің өтелетін құнын залал танылған немесе құнсыздандыру қалпына келтірілген кезеңдерде ғана ашып көрсету талабын шектеді. Бұдан басқа, түзетулер өтелетін құн шығарылуға жұмсалған шығынды шегертендегі әділ құн негізінде белгіленген жағдайда ақпараттың ашылуына қосымша талаптар сінгізеді. Осы түзетулердің әсері Топтың шоғырландырылған қаржылық есептілігінде ақпараттың ашылуына елеулі түрде тиген жоқ.

«ҚАЗАҚСТАН ИНЖИНИРИНГ» ҰЛТТЫҚ КОМПАНИЯСЫ» АКЦИОНЕРЛІК ҚОҒАМЫ ЖӘНЕ ОНЫҢ ЕНШІЛЕС КӘСІПОРЫНДАРЫ

2014 Ж. 31 ЖЕЛТОҚСАНЫНДА АЯҚТАЛҒАН ЖЫЛ ІШІ
ШОҒЫРПАНДЫРЫЛҒАН ҚАРЖЫЛЫҚ ЕСЕПТІЛІГІНЕ ЕСКЕРТУЛЕР (ҚАЛҒАСЫ)
(мың теңгемен)

ХҚЕС (IAS) 39 түзету – «Туынды құрылдарды жаңарту және хеджирлеуді есепке алуды жиылдыртуу»

ХҚЕС (IAS) 39 түзету белгілі бір жағдайларда хеджирлеу құралы ретінде көрсетілген туынды қаржылық құралды жаңарту кезінде хеджирлеуді есепке алуды тоқтату міндетінен босатады. Бұл түзетулерге сонымен қатар хеджирлеу құралы ретінде көрсетілген туынды қаржылық құралдың әділ құнның барлық өзгерістері есеп асындай өзгерістер туынды қаржылық құралды жаңартумен туындаса хеджирлеу тиімділігін анықтауға және бағалауға енгізілуі тиіс екендігі түсіндіріледі.

Толтың жаңартуға жататын туынды қаржылық құралдары болмағандықтан осы түзетулерді қолдану Толтық шоғырландырылған қаржылық есептілігінде көрсетілген сомаға немесе ашуға әсер еткен жоқ.

ХҚЕС ТК (IFRIC) 21 «Алым – салықтар»

ХҚЕС ТК (IFRIC) 21 «Алым-салықтар» мемлекет тыйым салған алымдарды төлеу бойынша міндеттемені мойындау қажет болған мәселе қаралады. Түсіндіру алымның анықтамасын келтіреді, заңнама талаптарына сәйкес іске асыру алым төлеуге бастамашылық ететін қызмет болып табылады. Түсіндірмеде алымдардың әртүрлі формалары есепке алуға қалай көрсетілуі тиістіне қатысты нұсқау берілген; атап айтқанда, не экономикалық шыншарттар, не қаржылық есептілігін лайықтанду негізінде қызметтің толассыздығы туралы болжамды пайдалану кәсіпорында алым төлеу бойынша міндеттеме болуын білдірмейді деген түсінік келтіріледі, ол болашақ кезеңде операциялық қызметтің барысымен байланысты болады.

Осы түсініктемеке қолдану Толтық шоғырландырылған қаржылық есептілігінде көрсетілген сомаға немесе ашуға елеулі әсерін тигізген жоқ.

Шығарылған, бірақ күшіне енген Стандарттар мен Түсіндірулер

Топ кеңесі жаңа және қайта қаралған ХҚЕС (IFRS) пен ХҚЕС ТК (шығарылған, бірақ әлі күшіне енген жоқ) қолданғаны жоқ.

	Көрсетілген күннен немесе одан кейін басталатын есеп кезеңдерінде қолданылды
ХҚЕС (IFRS) 9 «Қаржы құралдары»	2018 ж. 1 қаңтар
ХҚЕС (IFRS) 14 «Кейінгі жаңырығын тәуірлік түзетулер шоттарын»	2016 ж. 1 қаңтар
ХҚЕС (IFRS) 15 «Сатып алушылармен жасалған шарттар бойынша табыс»	2017 ж. 1 қаңтар
ХҚЕС (IAS) 16 «Жылжымайтын мүлік, ғимараттар мен жабдықтар» және ХҚЕС (IAS) 38 «Материалдық емес активтер» тізу және амортизацияның ұяғынды әдістерін анықтауға қатысты түзетулер	2016 ж. 1 қаңтар
«2010-2013 жж. ХҚЕС (IFRS) жақсартулары», «2011-2013 жж. ХҚЕС (IFRS) жақсартулары» шеңберінде ХҚЕС (IFRS) түзетулер	2014 ж. 1 шілде
«2014 ж. қыркүйек ХҚЕС (IFRS) жақсартулары» шеңберінде ХҚЕС (IFRS) түзетулер	2014 ж. 1 қаңтар

2014 ж. ішінде жаңа стандарттар шығарылды және қолданыстағылардың кейбіреуі қайта қаралды. Аса елеулі өзгерістер ХҚЕС (IFRS) 9 пен ХҚЕС (IFRS) 15 қолданғаннан кейін күтілуде.

ХҚЕС (IFRS) 9 «Қаржы құралдары»

2009 ж. қарашада шығарылған ХҚЕС (IFRS) 9 қаржы активтерін сыныптау және бағалау бойынша жаңа талаптар енгізді. 2010 ж. қазанда ХҚЕС (IFRS) 9 түзетулер енгізілді және қаржы міндеттемелерін сыныптау және бағалау, сондай-ақ қаржы құралдарын тануды тоқтату бойынша жаңа талаптар қосылды, ал 2013 ж. қарашада хеджирлеуді есепке алуға жаңа талаптар шығарылды. 2014 ж. шілдеде ХҚЕС (IFRS) жөніндегі кеңес ХҚЕС (IFRS) 9 соңғы нұсқасын шығарды, онда қаржы активтерін қанжығаландыруды есепке алу бойынша талаптар, сонымен қатар қаржы активтерін сыныптау және бағалауға қатысты талаптарының кейбір өзгерістері енгізіледі. ХҚЕС (IFRS) 9 «Қаржы құралдары: тану және бағалау» ХҚЕС (IAS) 39 ағымдағы стандартын алмастырады.

«ҚАЗАҚСТАН ИНЖИНИРИНГ» ҰЛТТЫҚ КОМПАНИЯСЫ» АКЦИОНЕРЛІК ҚОҒАМЫ ЖӘНЕ ОНЫҢ ЕНШІЛЕС КӘСІПОРЫНДАРЫ

2014 Ж. 31 ЖЕЛТОҚСАНЫҢДА АЯҚТАЛҒАН ЖЫЛ ІШІ ШОҒЫРЛАНДЫРЫЛҒАН ҚАРЖЫЛЫҚ ЕСЕПТІЛІГНЕ ЕСКЕРТУЛЕР (ЖАЛҒАСЫ) (мұқтаж болса)

Стандарт күшіне мерзімнен бұрын көпдеу мүмкіндігімен 2014 ж. 1 қаңтарда енеді. Таңдалған тәсілге байланысты ауысу бір мезгілде немесе стандарттың әр түрлі талаптары үшін әр түрлі күндерден бастап жүзеге асырылауы мүмкін.

Топ басшылығы ХҚЕС (IFRS) 9 қолдану алағы уақытта бейнеленген қаржы активтері мен қаржы міндеттемелерінің сомаларына әсер ете алады деп күтуде. Алайда ХҚЕС (IFRS) 9 қолданудың әсері бағалау толық талдау жасағанша мүмкін емес.

ХҚЕС (IFRS) 15 «Сатпа алушылармен жасалған шарттар бойынша табыс»

2014 ж. мамырда клиенттермен жасалған шарттар бойынша табысты есепке алудың бірегей кешенді үлгісін белгілейтін ХҚЕС (IFRS) 15 шығарылды. ХҚЕС (IFRS) 15 табысты тану бойынша ХҚЕС (IAS) 18 «Табыс» және ХҚЕС (IAS) 11 «Құрылыс жұмыстарына жасалған келісімшарттар» қоса осы сәтте қолданыстағы барлық стандарттар мен тиісті түсіндірулерді алмастырады. Стандарт 2017 ж. 1 қаңтарынан басталатын жылдық есепті кезеңдерге қатысты өз күшіне.

ХҚЕС (IFRS) 15 түйінді қағидаты ұйымның кәсіпорын тауарлар мен қызметтерге алмастыру құқығын иеленеді деп күтетін сыйлықақыға сәйкес келетін сомада уәде еткен тауарлар немесе қызметтерді клиенттерге табыстау сәтінде немесе табыстаған сайын табысты тануы тиіс екендігінде. Сонымен қатар, стандарт клиенттермен жасалған шарттардың бәріне бес кезеннен тұратын бірегей үлгіні қолдануды ұсынады.

Үлгінің бес кезеніне келесілер кіреді:

- Клиентпен жасалған шартты сәйкестендіру;
- Шарт бойынша орындаушының міндеттемелерін сәйкестендіру;
- Мәміле бағасын белгілеу;
- Орындаушының міндеттемелеріне жасалған мәміленің бағасын бөлу;
- Орындаушының міндеттемені орындаған сәтте немесе орындаған сайын табысты тану.

ХҚЕС (IFRS) 15 сәйкес ұйым орындаушының міндеттемесі орындалған кезде немесе орындалған сайын, яғни орындаушының міндеттемесін құрайтын тауарлар мен қызметтерге бақылау жасау клиентке ауысқан кезде табысты таныды. Стандарт табысты тану сәті, ауыспалы сыйлықақыны есепке алу, шарттарды жасау және орындаумен байланысты шығындар және т.б. сияқты есепке алушы мәселелері бойынша аса мұқият құсқаулар енгізеді. Бұдан басқа, ақпаратты ашып көрсету бойынша жаңа талаптар енгізіледі.

Топ басшылығы ХҚЕС (IFRS) 15 қолдану келешекте Топтың шоғырландырылған қаржылық есептілігіндегі сомалар мен ашуларға елеулі түрде әсер ете алатынын күтуде. Алайда, толық талдау жасамаса ХҚЕС (IFRS) 15 қолданудың әсері бағалау мүмкін емес.

Топ шығарылған, бірақ күшіне енген стандарттар, түзетулер мен түсіндірулерді мерзімнен бұрын қолданған жоқ.

3. ЕСЕП САЯСАТЫ НЕГІЗГІ ЕРЕЖЕЛЕРІ

ХҚЕС сәйкестігі туралы мәлімдемелер

Топтың шоғырландырылған қаржылық есептілігі Халықаралық қаржы есептілігі стандарттарына (бұдан әрі мәтін бойынша – «ХҚЕС») сәйкес дайындалды.

Құнаы белгілеуге арналған баға

Шоғырландырылған қаржылық есептілігі кейбір қаржы құралдарын қоспағанда, бастапқы құл қағидатының негізінде дайындалған.

Тарихи құл әдетте тауарларға немесе көрсетілетін қызметтерге айырбасқа берілген сыйлықаның әділ құны негізінде белгіленеді.

«ҚАЗАҚСТАН ИНЖИНИРИНГ» ҰЛТТЫҚ КОМПАНИЯСЫ» АКЦИОНЕРЛІК ҚОҒАМЫ ЖӘНЕ ОНЫҢ ЕНШІЛЕС КӘСІПОРЫҢДАРЫ

**2014 Ж. 31 ЖЕЛТОҚСАНЫҢДА АЯҚТАЛҒАН ЖЫП ІШІ
ШОҒЫРПАНДЫРЫЛҒАН ҚАРЖЫЛЫҚ ЕСЕПТІЛІГНЕ ЕСКЕРТУЛЕР (ЖАЛҒАСЫ)
(мың теңгемен)**

Әділ құн осы құнның тікелей бақыланатындығына немесе оның өзге әдістеменен анықталатынына қарамастан, бағалау күші нарық қатысушылары арасындағы еркін мәміле шеңберінде активті сату кезінде алынған немесе міндеттемені беру кезінде төленген сома ретінде белгіленеді. Әділ құн бойынша активті немесе міндеттемені бағалау кезінде Топ, егер нарық қатысушылары оларды нағызға алған болса, активтің немесе міндеттеменің сипаттағасын нағызға алады. Осы шоғырландырылған қаржылық есептілікте бағалау және ашу үшін әділ құн, ХКЕС (IAS) 17 реттелетін жалғыз алу келісімдерін, сондай-ақ әділ құнмен салыстырылатын, бірақ оған тең емес бағаларды (мысалы, ХКЕС (IAS) 2 бойынша қорларды бағалау кезінде таза ықтимал өткізу бағасы немесе ХКЕС (IAS) 36 бойынша құрамыздануды бағалау кезінде пайдалану құндылығы) қоспағанда, жоғарыда көрсетілген тәсілмен белгіленеді.

Бұдан бөлек, есептілікті жасау кезінде әділ құн бойынша баға шығыс деректерінің бақыланымдылығы мен бағалау үшін олардың иығыздылығына байланысты 1, 2 және 3 деңгейлер бойынша жіктеледі:

- 1-деңгей – бағалау күні кәсіпорын бақылауы мүмкін белсенді нарықтарда осындай активтер мен міндеттемелерге белгіленетін баға (түзетулерсіз);
- 2-деңгей – 1-деңгейге сәйкес келмейтін, бірақ актив үшін немесе міндеттеме үшін тікелей не жамама түрде бақыланатын шығыс деректері; және
- 3-деңгей – актив немесе міндеттеме бойынша бақыланбайтын шығыс деректері.

Атқарымдық валюта және ұсыну валютасы

Осы шоғырландырылған қаржылық есептілігі Топтың атқарымдық валютасы және осы шоғырландырылған қаржылық есептілігін ұсыну валютасы болып табылатын қазақстандық теңгемен («теңге») көрсетілген. Теңгемен берілген барлық сандық көрсеткіштер (ен жақын) мыңға дейін дөңселектелген.

Шетелдік валютадағы операциялар

Топтың шоғырландырылған қаржылық есептілігін дайындаған кезде атқарымдық валютадан өзгеше валютамен (шетел валютасымен) жасалған мәмілелер жасалған күннің бағамы бойынша көрсетіледі. Шетел валютасында көрсетілген ақша баптары шоғырландырылған қаржылық есептік жасалған күнгі тиісті валюта бағамы бойынша қайта есептеледі. Шетелдік валютада ескерілген және әділ құнмен бағаланатын ақшалай емес баптар әділ құнды анықтау күні қолданыста болған айырбас бағамдары бойынша қайта есептелеуге жатады. Шетелдік валютада көрсетілген тарихи құны бойынша көрсетілген ақшалай емес баптар қайта есептелмейді.

Валюта бағамының өзгеруі нәтижесінде туындайтын ақша баптары бойынша бағамдағы айырма олар туындаған кезеңдегі пайда мен шығындарда көрсетіледі, мысаларды қоспағанда:

- өндірістік мақсатта болашақта пайдалануға арналған құрылысы аяқталмаған объектілерге жататын шетелдік валютадағы қарыздар бойынша бағамдық айырмашылық осындай активтердің құнына шетелдік валютадағы қарыздар бойынша пайыздық шығыстарды түзету ретінде қосылады;
- жеке валюталық тәуекелдерді хеджирлеу мәмілелері бойынша бағамдық айырмашылық; және
- өтеу жоспарланбаған және екіталай (мұндай баптар таза инвестициялардың бір бөлігін білдіреді), бұрыннан өзге жиынтық табыста көрсетілетін және берешекті өтеу кезінде пайызға және залалға қайта жіктелетін Топтың шетелде қызмет жасайтын филиалдармен өзара есең айырысу баптары бойынша бағамдық айырмашылық.

Үздіксіз қызмет қандаты

Осы шоғырландырылған қаржылық есептілігі Топтың үздіксіз қызмет қандатын ұстанатыны туралы болжамды негізге ала отырып, ХКЕС сәйкес дайындалды. Бұл жақын болашақтағы оның дағдылы шаруашылық қызметінің барысында активтерін өткізуді және міндеттемелерін өтеуді болжайды. Басшылық операциялық қызмет барысында Ғен өз активтерін өткізе алады және өз міндеттемелерін орындай алады деп есептейді. Топ басшылығы сондай-ақ Топ жақын болашақта өз қызметін жалғастыратын болады деп санайды.

«ҚАЗАҚСТАН ИНЖИНИРИНГ» ҰЛТТЫҚ КОМПАНИЯСЫ» АКЦИОНЕРЛІК ҚОҒАМЫ ЖӘНЕ ОНЫҢ ЕНШІЛЕС КӘСІПОРЫНДАРЫ

2014 Ж. 31 ЖЕЛТОҚСАНЫНДА АЯҚТАЛҒАН ЖЫЛ ІШІ
ШОҒЫРЛАНДЫРЫПҒАН ҚАРЖЫЛЫҚ ЕСЕПТІЛІГІНЕ ЕСКЕРТУЛЕР (ЖАЛҒАСЫ)
(мәңгі төңкерісмен)

Шоғырландыру қағидаттары

Осы шоғырландырылған қаржылық есептілігі Компанияның және Компания бақылайтын кәсіпорындардың (арнайы мақсаттағы кәсіпорындарды қоса алғанда) және екішлес кәсіпорындардың қаржылық есептілігін қамтиды. Кәсіпорын егер:

- инвестиция объектісіне қатысты өкілеттіктері болса;
- инвестиция объектісіне қатысудың ауыспалы табысқа байланысты тәуекелдерге тап болса немесе осындай табысты алуға құқығы болса, және
- өз өкілеттіктерін инвестор табысының мөлшеріне ықпал ету мақсатында инвестиция объектісіне қатысты пайдалану мүмкіндігі болса, Компаниямен бақыланады деп есептеледі

Компания егер фактілер мен мән-жайлар бақылаудың жоғарыда көрсетілген үш элементінің біреуінде немесе бірнешеуінде өзгерістерге келіпеген жағдайда оның инвестиция объектісіне бақылай алатынын немесе алмайтынын қайта бағалайды.

Егер инвестордың іс жүзінде бір жақты тәртіпте маңызды қызметті басқару мүмкіндігі болса, бақылау пакетімен дауыс беру құқығы жоқ инвестордың оған өкілеттік беру үшін жеткілікті дәрежеде құқығы бар. Инвесторға өкілеттік беруге дауыс беру құқығының жеткілікті екенін бағалау кезінде Компания мыналарды:

- басқа дауыс беру құқықтары пакеттерін ұстаушылардың мөлшері мен шоғырлану дәрежесіне қатысты бойынша инвесторға тиісіні дауыс беру құқықтары пакетінің мөлшерін;
- Компания не болып табылатын әлеуетті дауыс беру құқықтарының, басқа дауыс беру құқықтарының иелерін немесе басқа тараптарды;
- басқа шарттық келісімдерде көзделген құжаттарды,
- акционерлердің бұдан бұрынғы жиылымтарындағы дауыстарды бағалау сипатын қоса алғанда, шешім қабыдануға тиіс сәтте маңызды қызметті басқару мүмкіндігіне Компанияның не екендігін немесе не еместігін көрсететін кез келген қосымша фактілер мен мән-жайларды қоса алғанда барлық фактілер мен мән-жайларды қарайды.

Инвестиция объектісін шоғырландыру Компания инвестиция объектісіне бақылауды алған сәттен басталады және Компания инвестиция объектісіне бақылауды жоғалтқан кезде тоқтатылады. Атап айтқанда, жыл ішінде сатып алынған немесе сатылған еншілес кәсіпорындардың табыстары мен шығыстары олар нақты сатып алынған немесе тиісінше нақты сату күніне дейінгі сәттен бастап жиынтық табыс туралы шоғырландырылған есепке қосылады.

Таза пайда және жиынтық табыс Компанияның акционерлеріне және бақыланбайтын үлеске жағады. Еншілес кәсіпорындардың жалпы жиынтық табысы Компанияның акционерлеріне және бақыланбайтын үлеске, егер тіпті бақыланбайтын үлес бойынша жағымсыз қалдықтың туындауына әкелсе де, қатысты болады. Еншілес кәсіпорындардың қаржылық есептілігіне қажет болған жағдайда Топтың есеп саясатының қағидаттарын өздері қолданатын есеп саясатының қағидаттарына сәйкестікке келтіру үшін түзетулер енгізіледі.

Топ кәсіпорындарының арасындағы барлық мәмілелер, есептесудегі тіксіз қалдықтар және Топ ішінде жасалған мәмілелерден жүзеге аспаған пайдалар мен заңалар шоғырландырылған кезде еселікке алынбайды.

Жұмыс істеп тұрған еншілес кәсіпорындардағы Топтың иелену үлесінің өзгеруі

Топтың еншілес кәсіпорындардың үстінен жүргізетін бақылауды жоғалтуға әкелмейтін еншілес кәсіпорындардағы Топтың иелену үлесіндегі өзгерістер капиталда есептеледі. Еншілес кәсіпорындағы Топ үлесінің және бақыланбайтын үлесінің баланстық құны осы үлестердің ара қатынастарының өзгеруіне ескере отырып түзетіледі. Бақыланбайтын үлес түрлетіліні сома мен төленген немесе алынған сыйақының әділ құны арасындағы кез келген айырмашылық бас ұйым акционерлерінің капиталында көрсетіледі.

«ҚАЗАҚСТАН ИНЖИНИРИНГ» ҰЛТТЫҚ КОМПАНИЯСЫ» АКЦИОНЕРЛІК ҚОҒАМЫ ЖӘНЕ ОНЫҢ ЕНШІЛЕС КӘСІПОРЫНДАРЫ

2014 Ж. 31 ЖЕЛТОҚСАНЫНДА АЯҚТАЛҒАН ЖЫЛ ІШІ
ШОҒЫРЛАНДЫРЫЛҒАН ҚАРЖЫЛЫҚ ЕСЕПТІЛІГНЕ ЕСКЕРТУЛЕР (ЖАЛҒАСЫ)
(мың теңгемен)

Тәуелді және бірлескен кәсіпорындарға инвестициялар

Тәуелді кәсіпорын бұл қызметіне Топ ұйтарлықтай ықпал ететін кәсіпорын. Елеулі ықпал бұл инвестиция объектісінің қаржылық және операциялық саясатына бақылау немесе бірлескен бақылау емес, осындай саясат бойынша шешім қабылдауға қатысу құзиреттілігі.

Бірлескен қызмет қызметке бірлескен бақылауға ие тараптарда қызметтің таза активтеріне құқықтардың болуын болжайды. Бірлескен бақылау бұл шартқа сәйкес тараптар арасында бөлінген бақылау, бұл ретте бірлескен бақылау тек маңызды қызметке қатысты шешімнің қабылдануы бірлескен бақылауды жүзеге асыратын тараптардың бірауызды келісімімен талап етілген кезде орын алады.

Тәуелді және бірлескен кәсіпорындардың қызметінің нәтижелері, активтері мен міндеттемелері осы шоғырландырылған қаржылық есептілікке үлестік қатысу әдісі бойынша қосылған. Үлестік қатысу әдісіне сәйкес инвестицияны бастапқы тану кезінде тәуелді немесе бірлескен кәсіпорында өзіндік құны бойынша танылады, содан соң олардың баланстық құны Топ үлесінің сатып алу күнінен кейін инвестиция объектісінің пайдасына немесе залалына тану есебінен ұлғаяды немесе азаяды. Топ үлесі тәуелді немесе бірлескен кәсіпорының залалында оның тәуелді немесе бірлескен кәсіпорындағы қатысу үлесіне тең болған немесе осы үлестен асып кеткен кезде, Топ өз үлесін алдағы залалдарды тануды тоқтатады. Кәсіпорының қатысу үлесі нөлге дейін азайғаннан кейін қосымша залалдар мен міндеттемелер тек кәсіпорын өзіне қабылдаған заңды міндеттемелер немесе тәуелді немесе бірлескен кәсіпорын атымен жасалған төлем мөлшерінде танылады.

Инвестициялар кәсіпорын тәуелді немесе бірлескен кәсіпорын болған күннен бастап үлестік қатысу әдісі бойынша есептеледі. Инвестицияларды сатып алу кезінде инвестицияның нақты құны мен инвестиция объектісінің сәйкестендірілетін активтері мен міндеттемелерінің таза әділ құнындағы кәсіпорының үлесі арасындағы кез келген айырмашылық инвестициялық балажыттық құнының құрамына кіретін гудвил ретінде есептеледі. Тәуелді кәсіпорының сәйкестендірілетін активтері мен міндеттемелерінің таза әділ құнындағы Топ үлесінің инвестиция құнынан асып кету сомасы инвестициялар сатып алынған кезең үшін тәуелді немесе бірлескен кәсіпорының пайдасындағы немесе залалындағы инвестор үлесін айқындау кезінде табыс ретінде көрсетіледі.

Топ тәуелді немесе бірлескен кәсіпорындағы Топтың қатысу үлесіне қатысты құнсызданудан болған қосымша залалдарды тану қажеттілігін анықтау мақсатында ХКЕС (IAS) 39 «Қаржы құралдары: тану және бағалау» талаптарын да қолданады. Қажет болған кезде инвестицияның жалпы балажыттық құны (гудвилді қоса алғанда) ХКЕС (IAS) 36 «Активтердің құнсыздануы» сәйкес олардың өтелетін құнын (ені мәнін) үлкенін бірліреді пайдаланудың құны немесе сатуға кеткен шығыстарды шегергендегі әділ құны) олардың балажыттық құнымен салыстыру арқылы бөлек актив ретінде құнсыздануына тәстіктеледі. Құнсызданудан болған залал инвестицияның баланстық құнының құрамына кіретін гудвилді қоса алғанда, қандай да бір активке жатпайды. Осындай құнсызданудан болған залалды кез келген калпына келтіру ХКЕС (IAS) 36 «Активтердің құнсыздануы» сәйкес егер нәтижесінде инвестицияның баланстық құны өскен жағдайда танылады.

Топ үлестік қатысу әдісі пайдалануды оның инвестициясы тәуелді немесе бірлескен кәсіпорын болудан қалған не сатуға арналған ретінде жіктелген күннен бастап тоқтатады. Егер бұрынғы тәуелді немесе бірлескен кәсіпорында қалған үлесі қаржы активі болып табылса, кәсіпорын қалған үлесті әділ құны бойынша бағалауға тиіс. Топ кез келген қатысу үлесінің және тәуелді немесе бірлескен кәсіпорынға инвестициялық бір бөлігін шығарудан болған кез келген табыстардың әділ құны мен инвестицияның әділ құны арасындағы айырманы үлестік қатысу әдісін қолдануды тоқтатқан күні пайда немесе залал құрамында таныды. Топ бұрын өзге де жиынтық табыс құрамында танылған барлық сомаларды осы инвестицияларға қатысты егер инвестиция объектісі тікелей тиісті активтермен немесе міндеттемелермен басқарылған жағдайдағы негізге есептейді. Демек, өзге де жиынтық табыс құрамында бұрын инвестиция объектісі болып танылған табыс немесе залал тиісті активтер немесе міндеттемелер шығарылған кезде пайда немесе залал құрамында қайта жіктелсе, Топ табысты немесе залалды Топ үлестік қатысу әдісін пайдалануды тоқтатқан кезде капитал құрамынан пайда немесе залал құрамына (қайта жіктеу кезінде түзету ретінде) қайта жіктейді.

«ҚАЗАҚСТАН ИНЖИНИРИНГ» ҰЛТТЫҚ КОМПАНИЯСЫ» АКЦИОНЕРЛІК ҚОҒАМЫ ЖӘНЕ ОНЫҢ ЕНШІЛЕС КӘСІПОРЫҢДАРЫ

**2014 Ж. 31 ЖЕЛТОҚСАНЫНДА АЯҚТАЛҒАН ЖЫЛ ІШІ
ШОҒЫРЛАНДЫРЫЛҒАН ҚАРЖЫЛЫҚ ЕСЕПТІЛІГІНЕ ЕСКЕРТУЛЕР (ЖАЛҒАСЫ)
(мың теңгемен)**

Егер тәуелді кәсіпорынға инвестиция бірлескен кәсіпорынға инвестиция болса, немесе бірлескен кәсіпорынға инвестиция тәуелді кәсіпорынға инвестиция болса, Топ үлестік қатысу әдісін пайдалануды жалғастырады және қалған үлеске қайта бағалау жүргізбейді.

Егер тәуелді немесе бірлескен кәсіпорындағы Топ иелігінің тікелей үлесі азайса, бірақ Топ үлестік қатысу әдісін пайдалануды жалғастыра берсе, осы табысты немесе залалды тиісті активтер немесе міндеттемелер шығарылған кезде пайда немесе залал құрамында қайта жіктеу талап етілетіндей, аталған азауға байланысты өзге де жинақтық табыс құрамында бұрын танылған табыстың немесе залалдың белгілі бір үлесін пайда немесе залал құрамына қайта жіктейді.

Топ пен оның тәуелді немесе бірлескен кәсіпорындары арасындағы операциялар нәтижесінде туындайтын табыстар мен залалдар Топтың шоғырландырылған қаржылық есептілігінде тек осы тәуелді немесе бірлескен кәсіпорында олардың Топтың қатысу үлесіне жатпайтын мелшерде танылады.

Сатуға арналған ұзақ мерзімді активтер

Ұзақ мерзімді активтер мен істен шығатын активтер тобы егер олардың баланстық құны негізімен өндірістік қызметте пайдалану барысында емес, сату кезінде өтелетін болса, сатуға арналған ретінде жіктеледі. Осы жағдай егер актив (істен шығатын активтер тобы) әдетте қабылданған осындай активтерді (топтарды) сату жағдайларына сәйкес ағымдағы жағдайда сатылуы мүмкін болса және сату ықтималдылығы жоғары болса орындалған болып есептеледі. Басшылық актив сатуы оны сатуға арналған ретінде жіктеу сәтінен бастап жыл ішінде аяқтауы тиіс.

Егер Топ еншілес кәсіпорының бақылау пакетін сату жоспарын қабылдаса, оның барлық активтері мен міндеттемелері Топтың бұрынғы еншілес кәсіпорындағы бақылаушының үлесті сатудан кейін сақтауына қарамастан жоғарыда көрсетілген өлшемдерді орындау кезінде сатуға арналған ретінде қайта жіктеледі.

Егер Топ тәуелді немесе бірлескен кәсіпорынға салымды немесе салымның бір бөлігін сатуды билжайтын сату жоспарын ұстанады, сатылатын салым немесе оның бір бөлігі жоғарыда көрсетілген өлшемдерге сәйкес келгенде сатуға арналған ретінде жіктеледі және Топ сатуға арналған ретінде жіктелген салымның бір бөлігі бойынша үлестік қатысу әдісін қолдануды тоқтатады. Тәуелді немесе бірлескен кәсіпорында қалған салымның бір бөлігі сатуға арналған ретінде қайта жіктелмейді және үлестік қатысу әдісі бойынша ықпал етуін жалғастырады. Топ істен шығу Топтың тәуелді немесе бірлескен кәсіпорынға елеулі әсерін жоғалтуға алып келген сәтте үлестік қатысу әдісін пайдалануды тоқтатады.

Істен шыққаннан кейін Топ бұрынғы тәуелді немесе бірлескен кәсіпорында қалған қатысу үлесін ХҚЭС (IAS) 39 сәйкес көрсетеді. Егер кәсіпорын тәуелді немесе бірлескен кәсіпорын бойын қалуды жалғастырса, Топ үлестік қатысу әдісін қолдануды жалғастырады.

Сатуға арналған ретінде жіктелген ұзақ мерзімді активтер (істен шығатын активтер тобы) қайта жіктеу кезінде баланстық құннан ең аз және сатуға жұмсалатын шығындарды шегере отырып әділ құн бойынша бағаланады.

Жылжымайтын мүлік, ғимарат пен жабдықтар

Жылжымайтын мүлік, ғимарат пен жабдықтар жинақталған амортизация сомасы мен құнсызданудан болған залалдарды шегере отырып, бастапқы құн бойынша көрсетіледі. 2006 ж. 31 желтоқсанға дейін сатып алынған жылжымайтын мүлік, ғимарат пен жабдықтар ХҚЭС ауысу күші бастапқы құны болып табылатын тәуелсіз бағалаушы белгілеген әділ құн бойынша көрсетілген. Нақты құнына тікелей тиісті активті сатып алумен байланысты барлық шығын қосылады.

Өндірістік және әкімшілік мақсатта кейін пайдалану үшін салынып жатқан, құрыансы аяқталмаған объектілер кез келген танылған құнсызданудан келген залалдарды шегере отырып, құрылыс құны бойынша ескеріледі. Құрылыстың құны кәсіби қызметтер құнын, сондай-ақ жіктелетін активтер үшін Топтың есеп саясатына сәйкес капиталдандырылатын көрсеткіш бойынша шығындарды қамтиды. Осындай жылжымайтын мүлік, ғимарат пен жабдықтардың объектілерінің құрылысы аяқтану немесе мақсатты пайдалануға дайын болған сәтте жылжымайтын мүлік, ғимарат пен жабдықтардың тиісті санатына жатады. Осы активтер бойынша амортизацияны есептеу өзге де жылжымайтын объектілер сияқты активтердің жоспарланған пайдалануға дайын кезінен басталады.

«ҚАЗАҚСТАН ИНЖИНИРИНГ» ҰЛТТЫҚ КОМПАНИЯСЫ» АКЦИОНЕРЛІК ҚОҒАМЫ ЖӘНЕ ОНЫҢ ЕНШІПЕС КӘСІПОРЫНДАРЫ

2014 Ж. 31 ЖЕЛТОҚСАНЫНДА АЯҚТАЛҒАН ЖЫЛ ІШІ
ШОҒЫРЛАНДЫРЫЛҒАН ҚАРЖЫЛЫҚ ЕСЕПТІЛІГНЕ ЕСКЕРТУЛЕР (ЖАЛҒАСЫ)
(мың теңгемен)

Амортизация пайдалы қолданудың күтілген мерзімінің ішінде тарату құнын бірқалыпты шегергенде жылжымайтын мүлік, ғимарат пен жабдықтардың (жер учаскелері мен құрылысы аяқталмаған объектілерді қоспағанда) нақты құнын есептен шығару үшін есептеледі. Пайдалы қолданудың күтілген мерзімі, баланстық құны және амортизацияны есептеу әдісі әр есепті кезекіні сонымен талпанады, бұл ретте бағалағын бірліктері салыстырмалы көрсеткіштерді қайта қарастырмай шоғырландырылған қаржылық есептілікте хәрікіс табады.

Активтер табы	Пайдалы қызметтің орташа мерзімі
Ғимараттар мен құрылыстар	3 - 100 жыл
Машиналар мен жабдықтар	3 - 20 жыл
Көлік құралдары	5 - 10 жыл
Басқа да активтер	4 - 20 жыл

Қаржылық жалгерлік шарттары бойынша алынған активтер пайдалы қолданудың күтілген мерзімі ішінде Топтың меншігіндегі активтердің тәртібінде амортизацияланады. Бірақ жалгерлік мерзімінің соңында меншік құқығы жалға алушыға өтеді деген зәкікті сәкім болмаған жағдайда актив екі мерзімнің ең қысқасы ішінде: жалдау мерзімінде және пайдалы қызмет мерзімінде толық амортизациялануы керек.

Жылжымайтын мүлік, ғимарат пен жабдықтардың объектісі сатылған жағдайда немесе жалғасып отырған активті пайдаланудан болашақ экономикалық пайда алу күтілмеген кезде есептен шығарылады. Сатудан не жылжымайтын мүлік, ғимарат пен жабдықтардың объектілерінің істен шығуынан болған табыс немесе залал сату бағасы мен осы объектілердің баланстық құны арасындағы айырма ретінде анықталады және табыстар мен залалдарға мойындалады.

Материалдық емес активтер

Материалдық емес активтер жинақталған амортизацияны және құнсызданудан болған залалдарды шегергендегі бастапқы құны бойынша есептеледі. Амортизация 10-20% мөлшерлесі бойынша осы активтердің пайдалы қызмет көрсетудің болжалды мерзімі ішінде тікелей әдіспен есептеледі. Пайдалы қызметтің болжалды мерзімі және амортизация есебінің әдісі, келешегі бар негізде есепке алынатын бағанын кез келген өзгеріс ескере отырып, әр есептік кезеңнің соңында қайта қаралады.

Инвестициялық жылжымайтын мүлік

Инвестициялық жылжымайтын мүлік жамсау ажырын алу үшін пайдаланытын, капиталдың үстелуі немесе сол не өзге жағдайда пайдаланылатын объектілерді (оның ішінде салынып жатқан объектілерді) білдіреді. Инвестициялық жылжымайтын мүлік объектілері бастапқы кезде сәтін алуға жұмсалған шығындарды қоса алғанда, сатып алу құны бойынша есепке алынады. Бастапқы мойындалғаннан кейін, Топ жинақталған амортизация мен құнсызданудан болған залалдарды шегере отырып, инвестициялық жылжымайтын мүлікті бастапқы құнымен бағалайды. Инвестициялық жылжымайтын мүлік бойынша тозым турі әдіс негізінде есептеледі.

Инвестициялық жылжымайтын мүлік объектісі баланстан істен шыққан немесе пайдаланудан түпкілікті шығарылған кезде, егер олармен байланысты экономикалық пайда алу болжанбаған жағдайда есептен шығарылады. Объектіні есептен шығарғаннан кейін кез келген табыс немесе шығыс (істен шыққаннан болған тала түсімдер мен активтің баланстық құны арасындағы айырма) мүліктің есептен шығарылатын кезеңдегі пайда мен залалға қосылады.

«ҚАЗАҚСТАН ИНЖИНИРИНГ» ҰЛТТЫҚ КОМПАНИЯСЫ» АКЦИОНЕРЛІК ҚОҒАМЫ ЖӘНЕ ОНЫҢ ЕНШІЛЕС КӘСІПОРЫНДАРЫ

**2014 Ж. 31 ЖЕЛТОҚСАНЫНДА АЯҚТАЛҒАН ЖЫЛ ІШ
ШОҒЫРЛАНДЫРЫЛҒАН ҚАРЖЫЛЫҚ ЕСЕПТІЛІГІНЕ ЕСКЕРТУЛЕР (ЖАЛҒАСЫ)
(мың теңгемен)**

Жылжымайтын мүлік, ғимарат пен жабдықтар мен материалдық емес активтердің құнсыздануы

Топ материалдық және материалдық емес активтердің әрбір есептік күнде баланстық құнының құнсыздану көрсеткіштерінің болуына тексеріс жүргізіледі. Осындай белгілер болған жағдайда, құнсызданудан болатын шығынның көлемін анықтау мақсатында (егер болған жағдайда) тиісті активтік өтелетін құны есептеледі. Өтелетін құк екі жағдайда ең үлкені ретінде белгіленеді: өткізу мен пайдалану құндылығына байланысты шығыстарды шегергендегі активтік әділ құны. Пайдалану құндылығына бағалған кезде ақша қаражатының күтілетін болашақ ағымы осы активке тән тәуекелдер мен уақыт ішіндегі ақша құнының ағылдағы нарық бағасын көрсететін салық салуға дейін дисконттау коэффициентін пайдалана отырып ағымдағы құнға дейін дисконтталады, болашақ ақша ағымына хатысты баға түзетілген жоқ.

Егер активтің (немесе туындатушы бірліктің) өтелетін құны оның баланстық құнынан төмен болса, осы активтің (немесе туындатушы бірліктің) баланстық құны өтелетін құнға дейін азаяды. Құнсызданудан болған залалдар пайда мен залалда көрсетіледі. Құнсызданудан болған залалдар кейін қалпына келтірілген жағдайларда, активтің (немесе туындатушы бірліктің) баланстық құны өтелетін құнның жаңа бағалау нәтижесінде алынған сомаға дейін, осы актив бойынша өткен жылдардағы құнсызданудан болған залалдар көрсетілмесе және соған байланысты анықталған баланстық құны жаңа баланстық құннан аз болса, ұлғайтылады.

Тауарлық-материалдық қорлар

Босалқылар өзіндік құнының және өткізудің таза құнының ең аз мәні бойынша көрсетіледі. Өткізудің таза құны аяқтау және іске асыру бойынша барлық болжанған шығындарды шегере отырып босалқыларды өткізудің ықтимал құнына негізделген.

Дәйін өнімнің және аяқталмаған өндірістің өзіндік құны орташа өлшемді әдісті пайдалана отырып есептеледі және материалдар бойынша тікелей шығындарды және еңбекке ақы төлеу бойынша тікелей шығындарды және босалқыларды олардың ағымдағы жағдайына жеткізу мен қазіргі орналасқан жеріне жеткізу кезінде шеккен қосымша шығындарды қамтиды.

Қаржы құралдарын тану

Топ қаржы активтері мынадай санаттарға жіктеледі: пайда мен табы арқылы әділ құн бойынша мен міндеттемелерді өзінің қаржылық жағдай туралы шоғырландырылған есебінде құрал бойынша тиісті шарттың қатысушысы болғанына ғана тиіші. Қаржы активтері мен міндеттемелер операция жасалған күнгі еселке алу хагидатын пайдалана отырып көрсетіледі.

Қаржы активтері мен міндеттемелері алғашында мәжіле жасумен байланысты шығындарды қоса алғанда немесе шегергенде және кейін әділ құн немесе амортизацияланған құн бойынша көрсетілетін шығынға немесе төленген сыйақының әділ құнын білдіретін өзіндік құн бойынша көрсетіледі.

Әділ құн әдетте ресми нарықтық баға белгіленімдеріне сілтемемен анықталады. Егер нарықтық баға белгіленімдері қолжетімді болмаған жағдайда әділ құн нарықтық деректерге негізделетін дисконтталған болашақ ақша ағындары сияқты баға бойынша көпшілік мақұлдаған әдістерді пайдалана отырып анықталады.

Тиімді пайыздық мөлшерлеме әдісі борыштық міндеттеменің амортизацияланған құнын есептеу және тиісті кезеңде пайыздық табысты бөлу үшін пайдаланылады. Амортизациялық құн тиімді пайыздық мөлшерлеме әдісі қолдана отырып бағаланады. Тиімді пайыздық мөлшерлеме – бұл күтілетін болашақ ақша түсімдерін (пайыздың тиімді мөлшерлемесінің ажырасым бөлігі болып табылатын борыштық құрал бойынша барлық алынған немесе жасалған төлемдерді, мәмілелерді рәсімдеу бойынша шығындар және басқа да сыйлықақылар мен дисконттар) борыштық құралды өтегенге дейінгі күтілетін мерзімге (егер қолдануға болса) немесе борыштық құралды есепке қабылдау сәтіне баланстық құнға дейін неғұрлым ақша мерзімге дисконттау мөлшерлемесі.

«ҚАЗАҚСТАН ИНЖИНИРИНГ» ҰЛТТЫҚ КОМПАНИЯСЫ» АКЦИОНЕРЛІК ҚОҒАМЫ ЖӘНЕ ОНЫҢ ЕНШІЛЕС КӘСІПОРЫҢДАРЫ

2014 Ж. 31 ЖЕЛТОҚСАНЫНДА АЯҚТАЛҒАН ЖЫЛ ІШІ
ШОҒЫРЛАНДЫРЫЛҒАН ҚАРЖЫЛЫҚ ЕСЕПТІЛІГНЕ ЕСКЕРТУЛЕР (ЖАЛҒАСЫ)
(мың теңгемен)

Қаржы активтері

Қаржы активтері мынадай санаттарға жіктеледі: пәйдә мен залал арқылы әділ құны бойынша есепке алынатын қаржы активтері, өтеуге дейін ұсталатын инвестицияларға және «қарыздар мен дебиторлық берешек». Жіктеу қаржы құралдарының сипаты мен мақсатына байланысты және бастапқы танымлу сәтінде анықталады.

Ақша қаражаттары және олардың баламалары

Ақша қаражаттары және олардың баламалары банк шоттарындағы қаражаттарды, жолдағы ақшаны, жасадағы қолма-қол ақшаны және өтеудің бастапқы мерзімі үш айдан аспайтын қысқа мерзімді депозиттерді қамтиды.

Қысқа мерзімді қаржы инвестициялары

Қысқа мерзімді қаржы инвестициялары үш айдан бір жылға дейінгі бастапқы өтеу мерзімімен қысқа мерзімді депозиттерді қамтиды.

Сауда дебиторлық берешек

Сауда дебиторлық берешек күмәнді берешек бойынша резерві шегергенде, ұсынылған төлеуге берілген шоттардың сомалары бойынша тағылады және бухгалтерлік есепте көрсетіледі. Күмәнді берешек бойынша резерв Топ дебиторлық берешекті шарттарда белгіленген мерзімдерде өткізген кезде өсікке жатқызылады. Күмәнді берешек бойынша резерв кезек сайын қайта қаралады және егер түзетулерде қажеттілік туындаса тиісті сома осындай қажеттілік анықталған есепті кезеңнің жиынтық табысы туралы шоғырландырылған есепте көрсетіледі. Үмітсіз берешек бұрын құрылған резерв есебінен оның айқындалуына қарай еселтен шығарылады.

Қарыздар және басқа да дебиторлық берешек

Қарыздар және басқа да дебиторлық берешектер тіркелген немесе белсенді нарықта баға белгіленбейтін төлемдермен анықталатын туынды емес қаржы активтерін білдіреді. Қарыздар мен дебиторлық берешек құнсыздануды алып тастағанда, тиімді пайыздық мөлшерлеме әлісін пайдалана отырып амортизацияланған құны бойынша ескеріледі.

Пайыздық табыс пайыздық табысы болмашы қысқа мерзімді берешекті қоспағанда, тиімді пайыздық мөлшерлемесі қолдану арқылы тағылады.

Өзге де қаржы активтері

Өзге де қаржы активтері тіркелген немесе белсенді нарықта бағасы белгіленбейтін төлемдермен анықталатын банкілердегі депозиттер сияқты туынды емес қаржы активтерін білдіреді. Мұндай активтер кез келген құнсыздануды алып тастағанда тиімді пайыздық мөлшерлеме әлісін пайдалана отырып амортизацияланған құны бойынша есепке алынады.

Қаржы активтерінің құнсыздануы

Пәйдә мен залалдар арқылы әділ құн бойынша есепке алынатын активтерден басқа қаржы активтері, әрбір есепті күні құнсыздану көрсеткіштері үшін бағаланады.

Қаржы активтері қаржы активін бастапқы тақытаннан кейін болған бір немесе бірнеше оқиғаның нәтижесінде объективті куәлік болса бағаланады, мысалы: инвестиция бойынша ақша қаражаттары қозғалысының болжамды болашақтағы елеулі өзгерісі, эмитент немесе бұрышкер шегетін елауір қаржылық қимандықтар, шарт талаптарының бұзылуы, қарыз алушының қаржылық қимандықтарға байланысты хредитордың жекедік шарттарын ұсынуы, қарыз алушының банкроттық немесе қаржылық кайітә жасақалу ықпимандығы, осы қаржы активі үшін белсенді нарықтың жиылуы. Амортизацияланған құны бойынша көрсетілген қаржы активтері үшін құнсыздану сомасы активтің башақтық құны мен бастапқы қолданымсыз тиімді пайыздық мөлшерлемеге дисконтталған болжамды болашақ ақша қаражаттары қозғалысының ағымдағы құны арасындағы айырмашылықты білдіреді.

«ҚАЗАҚСТАН ИНЖИНИРИНГ» ҰЛТТЫҚ КОМПАНИЯСЫ» АКЦИОНЕРЛІК ҚОҒАМЫ ЖӘНЕ ОНЫҢ ЕНШІПЕС КӘСІПОРЫНДАРЫ

**2014 Ж. 31 ЖЕПТОҚСАНЫҢДА АЯҚТАЛҒАН ЖЫЛ ІШІ
ШОҒЫРЛАНДЫРЫЛҒАН ҚАРЖЫЛЫҚ ЕСЕПТІЛІГІНЕ ЕСКЕРТУЛЕР (ЖАЛҒАСЫ)**
(Мұқим мәтінмен)

Қаржы активінің баланстық құны баланстық құны куманді қарыз бойынша резерваті пайдалану арқылы азаятын сууда дебиторлық берешекті қоспағанда, тікелей барлық қаржы активтері бойынша құнсызданудан болған залалға азаяды.

Егер кейінгі кезеңде құнсызданудан болған залал сомасы азайса және мұндай азаю қаржысыздану табылғаннан кейін болған оқиғаларға объективті түрде байланысты болуы мүмкін. Онда бұрын танылған құнсызданудан болған залал сомасы пайдала немесе шығында құнсыздануды түзету күші инвестицияның баланстық құны егер құнсыздану танылмаған болса амортизацияланған құнды құрауы мүмкін сомадан аспайтын шамада түзетіледі.

Қаржы міндеттемелері және үлестік құралдар

Топтың кәсіпорындары шығарған борыштық және үлестік қаржы құралдары тиісті шарттың мәніне, сондай-ақ қаржы міндеттемесі мен үлестік құрал анықтамасын негізге ала отырып, қаржылық міндеттемелер немесе капитал ретінде жіктеледі.

Үлестік құрал – бұл барлық міндеттемелерді алып тастағаннан кейін кәсіпорын активтерінің үлесіне құқығын растайтын кез келген шарт. Тол шығарған үлестік құралдар шығаруға тура шығындарды алып тастағанда түсім көлемінде көрсетіледі.

Топтың меншікті үлестік құралдарды сатып алуы капиталдан тікелей шегеріледі. Компанияның меншікті үлестік құралдарды сатып алу, сату, шығару немесе жою нәтижесінде пайда болған табыстар және шығындар пайда мен залалда көрсетілмейді.

Артықшылық (премиум) акциялар – дивиденттердің тіркелген сомасымен артықшылық берілген акциялар шарттық келісімнің мәніне сәйкес құрамаастырылған қаржылық құрал болып табылады. Осыған сүйеніп отырып, міндеттемелер мен капиталдың компоненттері қаржылық жағдай туралы шоғырландырылған есепте жеке берілген. Бастапқы тану кезінде, капиталдың компонентіне бүгінше әділ құн құрамының бастапқы баланстық құнын алып тастағаннан кейін соманың қалдығы беріледі. Бастапқы тану кезіндегі міндеттеме компонентінен әділ құны осыған ұқсас борыштық құралдан пайыздың нақтылық мөлшерлемесі бойынша күтілетін ақша ағымын азайту жолымен есептеледі. Келешекте, міндеттеме компоненті дәрежеленген борыш қаржысы бойынша, ал меншікті капиталдың компоненті – қаржылық капиталдың қағидаты бойынша өлшенеді.

Қаржы міндеттемелері шарттар бойынша міндеттемелер туындайтын шарттық келісімдерде берілген.

Сууда және басқа да кредиторлық берешек

Сууда және басқа да кредиторлық берешек алғашқыда әділ құн бойынша бағаланады, кейін тиімді пайыздық мөлшерлеме әдісін пайдалана отырып амортизацияланған құны бойынша қайта бағаланады.

Қарыздар мен тартылған қаражаттар

Барлық қарыздар мен тартылған қаражат бастапқыда қарыздық қаражат түрмен байланысты шығыстарды ескере отырып алынған ақша қаражатының әділ құнын білдіретін құн бойынша есептеледі.

Бастапқы танылғаннан кейін пайыздық қарыздар мен тартылған қаражат тиімді қарыздық мөлшерлеме әдісін пайдалана отырып, амортизацияланған құны бойынша есептеледі.

Капиталдандыруға жататын қарыздар бойынша шығыстарды қоспағанда, табыстар мен шығыстар (мысалы, үшінші тараптарын келілікті бойынша комиссиялар) міндеттемелерді тану тәжірибесіне жатқайша, сондай-ақ амортизацияны есепке алған кезде жиынтық табыс туралы шоғырландырылған есепте көрсетіледі.

Өзара есепке алу

Қаржы активтері мен қаржы міндеттемелері өзара есепке алынуы мүмкін және таза сома танылған сомаларды өзара есепке алуды жүргізуге заңды құқығы болғанда және Топта не өзара есепке алуы жүргізу немесе активті сату және бір мезгілде міндеттемесі өтеу ниеті болғанда таза қаржылық жағдай туралы шоғырландырылған есепте көрсетіледі.

«ҚАЗАҚСТАН ИНЖИНИРИНГ» ҰЛТТЫҚ КОМПАНИЯСЫ» АКЦИОНЕРЛІК ҚОҒАМЫ ЖӘНЕ ОНЫҢ ЕНШІЛЕС КӘСІПОРЫНДАРЫ

2014 Ж. 31 ЖЕЛТОҚСАНЫНДА АЯҚТАЛҒАН ЖЫП ІШІ
ШОҒЫРЛАНДЫРЫЛҒАН ҚАРЖЫЛЫҚ ЕСЕПТІЛІГНЕ ЕСКЕРТУЛЕР (ЖАЛҒАСЫ)
(мың теңгемен)

Пайда немесе зәлал арқылы әділ құны бойынша бағаланатын қаржы активтері мен міндеттемелері

Пайда мен зәлал арқылы әділ құны бойынша бағаланатын қаржы активтері мен міндеттемелері (1) қысқа мерзімі ішінде басты мақсаты өту арқылы алынғак, (2) басқару бірлескен түрде жүзеге асырылатын және құрылымы қысқа мерзімді келешекте пайда алу ниетін нақты куәландыратын сәйкестендірілген қаржы құралдары портфелінің бір бөлігі болып табылатын немесе (3) бастапқыда Топ пайда мен зәлал арқылы әділ құны бойынша бағаланатын қаржы активтері мен міндеттемелері ретінде көрсеткен туықды құралдарды немесе бағалы қағаздарды білдіреді. Пайда мен зәлал арқылы әділ құны бойынша бағаланатын қаржы активтері мен міндеттемелері бастапқыда және кейіннен әділ құны бойынша бағаланады. Пайда мен зәлал арқылы әділ құны бойынша бағаланатын қаржы активтері мен міндеттемелерінің әділ құнын түзету жиынтық табыс тұрғын шотырландырылған есепте көрсетіледі. Топ осы қаржы құралдарын иелену кезеңінде қаржы құралдарын осы санатқа немесе осы санаттан қайта жіктеуді жүргізбейді.

Күрделі туынды қаржы құралдары

Басқа қаржы құралдарына немесе негізгі шарттарға кіріспе туынды қаржы құралдары олардың сипаттамалары мен тәуекелдері негізгі шарттың сипаттамаларымен және тәуекелдерімен тығыз байланыста болмаса және негізгі шарттар пайда мен зәлал арқылы әділ құны бойынша бағаланбаса, жеке туынды қаржы құралдары ретінде қаралады.

Қаржы активтері мен міндеттемелерін тануы тоқтату

Қаржы активтері

Қаржы активін (немесе тиімді болғанда қаржы активінің бір бөлігін немесе ұқсас қаржы активтері тобының бір бөлігін) тану мынадай:

- активтен ақша қаражаты ағындарын алу құқығы аяқталған;
- Топ активтен ақша қаражаты ағындарын алу құқығын сақтаған, бірақ табыстыма келісімге сәйкес оларды үшінші тарапқа елеулі кішірісіз толығымен тәуелге міндеттеме қабылдаған және негізінен осы актив бойынша барлық тәуекел мен пайданы; немесе
- Топ активтен ақша қаражаты ағындарын алуға өз құқығын берген және немесе (а) актив бойынша барлық тәуекел мен пайданы негізінен берген немесе (б) актив бойынша ешқандай тәуекел мен пайданы бермеген де, ұстал халымаған бірақ активке бақылауды берген жағдайларда тоқтатылады.

Егер Топ активтен ақша қаражаты ағындарын алуға өз құқығын берсе және актив бойынша ешқандай тәуекел мен пайданы бермесе және ұстал қалмаса, және активке бақылауды бермесе, онда актив Топ активке қатысуды жалғастыратын дәрежеде танылады. Берілген актив бойынша көпілгерлік нысан қабылдаған қатысушы жалғастыру активтің бастапқы баланстық құны мәнінің ең төменгісі және Топтан өтем ретінде талап етілуі мүмкін ең жоғары өтелетін сома бойынша бағланады.

Қаржы міндеттемелері

Қаржы міндеттемесін (немесе қаржы міндеттемесінің бір бөлігін) тану ол өтелген болса, яғни шартта көрсетілген міндеттеме орындалған, жойылған немесе оның қолланылу мерзімі аяқталғанда тоқтатылады.

Табысты тану

Табыстар Топтың белгілі бір экономикалық пайда алу ықтималлығы бар деңгейде танылады және табыстар жеткілікті дәрежеде дәл есептелуі немесе бағалануы мүмкін.

Тауарларды сату

Тауарларды сатудан түскен табыс тауарды жеткізу және меншік құқығының ауысу фактісі бойынша танылады.

Қызмет көрсету

Қызмет көрсету шарттары бойынша табыс аяқталу дәрежесін негізге ала отырып танылады.

«ҚАЗАҚСТАН ИНЖИНИРИНГ» ҰЛТТЫҚ КОМПАНИЯСЫ» АКЦИОНЕРЛІК ҚОҒАМЫ ЖӘНЕ ОНЫҢ ЕНШІЛЕС КӘСІПОРЫНДАРЫ

**2014 Ж. 31 ЖЕЛТОҚСАНЫНДА АЯҚТАЛҒАН ЖЫЛ ІШІ
ШОҒЫРЛАНДЫРЫЛҒАН ҚАРЖЫЛЫҚ ЕСЕПТІЛІГІНЕ ЕСКЕРТУЛЕР (ЖАЛҒАСЫ)
(мың теңгемен)**

Құрылысқа арналған шарттар

Егер құрылысқа арналған шарттардың қаржы нәтижесі сенімді есептелсе, табыс және шығыстар есепті күні шарт бойынша жұмыстардың аяқталу дәрежесіне барабар танылады. Аяқталу дәрежесі есепті күнге дейін жұмыстарды орындауға кеткен шығындар үлесі ретінде, бұл үлес жұмыстардың аяқталу дәрежесін көрсетпейтін жағдайларды қоспағанда, шарт бойынша шығындардың жалпы есепті сомасына шықпайды. Орындалған жұмыстардың көлемдері, кінәрат-талаптар және көтермелеу төлемдері бойынша ауытқулар олар сенімді бағалана алатын және оларды алу мүмкіндігі жоғары деп есептелетін дәрежеде ескеріледі.

Егер құрылысқа арналған шарттардың қаржы нәтижесі сенімді есептелмесе, шарт бойынша табыс тек өтелуі ықтимал шарт бойынша шеккен шығын сомасында танылады. Шарт бойынша шығындар тартылған кезеңнің шығыстары ретінде танылады.

Егер шарт бойынша жиынтық шығындар шарт бойынша жиынтық табыстан асып жетсе, күтілетін залал тез арада шығыс ретінде танылуы мүмкін.

Егер шегілген шығындар қосымша танылған залалдарды шегергіше танылған пайыз аралық шоттардың сомасынан асып түссе, асып түсу сомасы шарт бойынша жұмыстар үшін тапсырыс берушіге тиесілі ретінде ашылады. Ол бойынша аралық шоттар сомасы шеккен шығындар қосымша танылған шығындар шегерілген танылған пайыздағы асып кететін шарттар бойынша асып кету сомасы шарт бойынша жұмыстар үшін тапсырыс берушіге тиесілі ретінде ашылады. Шарт бойынша жұмыстар орындалғанға дейін тапсырыс берушіден алынған сома қаржылық жағдай туралы шоғырландырылған есепте міндеттеме, алынған аванстар ретінде ашылады. Орындалған, бірақ төленбеген жұмыс үшін ұсынылған шоттардың сомалары қаржылық жағдай туралы шоғырландырылған есепте дебиторлық және өзге берешек ретінде ашылады.

Жалгерлік

Өзінің талаптары бойынша мәніне құқығынан туындайтын барлық елеулі тәуекелдер мен пайыз жалдаушыға өтетін жалгерлік шарты қаржылық жалгерлік ретінде жіктеледі. Барлық өзге де жалгерлік шарттары операциялық жалгерлік ретінде есептеледі.

Топ жиынтық беруші ретінде

Қаржылық жалгерлік шарттары бойынша жалға берушіден алатын сома Топтың таза инвестициясы көлемінде дебиторлық берешек құрамында көрінеді. Қаржылық жалгерлік бойынша табыс жалдауға Топтың таза инвестициясы бойынша тұрақты табыстылық деңгейін қамтамасыз ету үшін есептік кезеңдер бойынша бөлінеді.

Операциялық жалгерліктен түсетін табыс жалгерлік мерзімі ішінде біркелкі деп танылады. Операциялық жалгерлік шартының жағдайларын келісумен және оны рәсімдеумен байланысты бастапқы тікелей шығыстар жалгерлікке берілген активтердің баланстық құнына қосылады және жалгерлік мерзімі бойы біркелкі шығысқа жатады.

Топ жалға алушы ретінде

Қаржылық жалгерлік шарттары бойынша жалға алынған активтер бастапқы кезде екі мөлшердің ең ұзын бойынша есепке алынады: жалға алу мерзімінің бастапқы кезінде жалға алынған мүліктің әділ құны және ең төмен жалға беру төлемнің дисконттық құны. Жалға беруші алынбағы тиісті міндеттемелер қаржылық жалгерлік бойынша міндеттеме ретінде қаржылық жағдай туралы шоғырландырылған есепте көрініс табады.

Жалгерлік ақы сомасы міндеттеменің қалдығына пайыздың тұрақты мөлшерлемесін алу үшін қаржылық шығыстар мен жалгерлік бойынша міндеттемелердің аяқым арасында бөлінеді. Қаржылық шығыстар, егер олар жіктелетін активтерге тікелей жатпаса, пайыз мен зиянға көрініс табады. Соңғы жағдайда олар қарыздар бойынша шығындарға қатысты Топтың жалпы саясатына сәйкес капиталдандырылады (төменде қараңыз). Болашақ оқиғаларға себепші болған жалгерлік ақы пайыз болу мүмкіндігіне қарай шығыстарға жатады.

«ҚАЗАҚСТАН ИНЖИНИРИНГ» ҰЛТТЫҚ КОМПАНИЯСЫ» АКЦИОНЕРЛІК ҚОҒАМЫ ЖӘНЕ ОНЫҢ ЕНШІЛЕС КӘСІПОРЫҢДАРЫ

**2014 Ж. 31 ЖЕЛТОҚСАНЫҢДА АЯҚТАЛҒАН ЖЫЛ ІШІ
ШОҒЫРЛАНДЫРЫЛҒАН ҚАРЖЫЛЫҚ ЕСЕПТІЛІГІНЕ ЕСКЕРТУЛЕР (ЖАЛҒАСЫ)
(мың теңгемен)**

Операциялық жалгерлік бойынша төлемдер егер шығыстарды бөлудің басқа әдісі жалға алынған активтерден болатын экономикалық пайданы уақытша бөлуге сәйкес келетін жағдайларды қоспағанда, жалгерлік мерзімі ішінде біркелкі шығыстарға жатады. Болашақ оқиғалармен байланысты операциялық жалгерлік шарттары бойынша жалгерлік ақы пайда болуына қарай шығыстарға жатады.

Операциялық жалгерлік шарттарын жасаған кезде алынған ықпалдандыратын төлемдер міндеттеме ретінде танылады. Мұндай қатермелеудің жалпы сомасы шығыстарды бөлудің басқа әдісі жалға алынған активтерден болатын экономикалық пайданы уақытша бөлуге сәйкес келетін жағдайларды қоспағанда, жалгерлік бойынша шығыстарды біркелкі азайтады.

Қарыздар бойынша шығындар

Активтерді сатып алумен, жасаумен немесе құрумен тікелей байланысты қарыздар бойынша шығындар, оларды жоспарланған пайдалануға немесе сатуға дайындау үшін есәуір уақыт қажет, жоспарланған пайдалану мен сатуға дайын болғанға дейін осындай активтердің құнына қосылады.

Жіктелетін активтерді сатып алуға жұмсалған сатқа дейін алынған қарыз қаражатты уақытша инвестициялау нәтижесінде алынған табыс қарыз қаражатын тартуға жұмсалған шығыстардан шығып тасталады.

Қарыздар бойынша барлық басқа шығындар пайда болуына қарай пайда мсх залалда көрсетіледі.

Зейнетақы міндеттемелері

Топ зейнетақы қорына аударымдар ретінде қызметкерлердің жалақысынан 10% көлемінде төлем жасайды, бірақ айыны 149,745 теңгеден көп емес (2013 ж. - 139,950 теңгеден көп емес). Зейнетақы қорына төлемдер қызметкерлердің жалақысынан ұсталады және жиынтық табыс туралы шоғырландырылған есептегі жалақы және аударым бойынша жалпы шығыстарға қосылады.

Салық салу

Табыс салығы бойынша шығыстар ағымдағы және кейінге қалдырылған салық сомасын білдіреді.

Ағымдағы салық

Ағымдағы салықтың сомасы бір жыл ішіндегі салық салынатын пайданың мөлшеріне сүйене отырып белгіленеді. Салық салынатын пайда жиынтық табыс туралы шоғырландырылған есепте көрсетілген пайдалан, салық салуға немесе басқа жылдары салық салу мақсатында шегеруге жататын табыс немесе шығыс баптарына байланысты ерекшеленеді, сондай-ақ жалпы салық салу мақсаты үшін салық салуға немесе шегеруге жатпайтын баптарды жоюды. Пайдаға ағымдағы салық бойынша міндеттемелер есепті күнге заңнамалық бекітілген салық салу мөлшерлемесін пайдалана отырып есептеледі.

Кейінге қалдырылған салық

Кейінге қалдырылған салық шоғырландырылған қаржылық есептілікте көрсетілген активтер мен міндеттемелердің баланстық құны мен салық салынатын пайданы есептеу кезінде пайдаланылатын салық есебінің тиісті деректері арасындағы уақытша айырмашылықтарды танытады. Кейінге қалдырылған салық міндеттемелері, әдетте, барлық салық салынатын уақытша айырмаларды есепке ала отырып көрсетіледі. Кейінге қалдырылған салық активтері барлық азайтылатын уақытша айырмашылықтарды есепке ала отырып осы уақытша айырмашылықтарды пайдалану үшін болашақта салық салынатын баланстық табыс болуының жоғары ықтималдылығы жағдайында көрсетіледі. Салықтық активтер мен міндеттемелер егер уақытша айырмашылықтар гудвиллмен байланысты болса немесе басқа активтер мен міндеттемелерді салық салынатын да, бухгалтерлік те пайдаға әсер етпейтін мәмілелер (бизнесі біржолға бойынша мәмілелерден басқа) шеңберінде алғашқы мөйындау нәтижесінде пайда болған жағдайда шоғырландырылған қаржылық есептілікте көрсетілмейді.

«ҚАЗАҚСТАН ИНЖИНИРИНГ» ҰЛТТЫҚ КОМПАНИЯСЫ» АКЦИОНЕРЛІК ҚОҒАМЫ ЖӘНЕ ОНЫҢ ЕНШІЛЕС КӘСІПОРЫНДАРЫ

**2014 Ж. 31 ЖЕЛТОҚСАНЫНДА АЯҚТАЛҒАН ЖЫЛ ІШІ
ШОҒЫРЛАНДЫРЫҒАН ҚАРЖЫЛЫҚ ЕСЕПТІЛІГІНЕ ЕСКЕРТУЛЕР (ЖАЛҒАСЫ)**
(мың теңгемен)

Кейінге қалдырылған салық міндеттемелері Топтың уақытша айырмаларды қалдық елтіру мерзімін бақылай алатын мүмкіндігі болған және көз жетерлік болашақта осы айырма қайтарылмайды деген жоғары мүмкіндігі болған жағдайларды қоспағанда, еншілес кәсіпорындарға, тәуелді кәсіпорындарға, сондай-ақ бірлескен қызметке қатысты салық салынатын уақытша айырмаларды ескере отырып көрсетіледі. Еншілес кәсіпорындар, тәуелді кәсіпорындар және бірлескен қызметтер бойынша кейінге қалдырылған салық активтері шегеріліп тасталатын уақытша айырмаларды пайдалануға жеткілікті салық салынатын пайданы болашақта алуға мүмкіндік жоғары болған жағдайда және көз жетерлік болашақта олардың пайдаланылуын күту кезінде таныталаы.

Кейінге қалдырылған салық активтерінің баланстық құны әрбір есепті кезеңнің соңында қайта қарапайды және болашақта салық салынатын пайданың осы активтерді толық немесе ішінара пайдалану үшін жеткілікті болуы ықтималдығы тым жоғары болып табылмаса азайтылалаы.

Табыс салығы бойынша кейінге қалдырылған салық активтері мен міндеттемелер есепті күнге рәсіммен бекітілген немесе іс жүзінде бекітілген салық салу мәлішерлемесін (сондай-ақ салық заңнамасының ережесін) пайдалана отырып есептеледі және болжалғандай салық активін іске асыру немесе міндеттеменің өтелу мерзімінде қолданылатын болады. Кейінге қалдырылған салық активтері мен міндеттемелерін бағалау Топтың (есепті күннің жағдайы бойынша) активтер мен міндеттемелердің баланстық құнының орнын толтыру немесе өтеу тәсілдеріне қатысты салық салдарын көрсетеді.

Ағымдағы және кейінге қалдырылған салық

Ағымдағы және кейінге қалдырылған салықтар, оның басқа да жиынтық табыс немесе меншікті капиталының құрамына тікелей қатысты баптарға жататын жағдайлардан басқа, есепке алмағанда, лайықтар мен залалдарда мойындалады. Бұл жағдайда ағымдағы және кейінге қалдырылған салықтар басқа да жиынтық табыста немесе тиісінше тікелей капиталда мойындалады. Ағымдағы немесе кейінге қалдырылған салықтар бизнестерді біріктіру бойынша мәмілелерді бастапқы есепке алу нәтижесінде пайда болған жағдайда, салықтық әсері осы мәмілелерді есепке алу кезінде көрініс табады.

Резервтер

Болашақ шығыстардың резервтері Топта өткен оқиғалардың нәтижесінде туындаған міндеттемелер (занды немесе іскерлік айналым нормаларымен байланысты) және бұл міндеттемелерді Топтың өтеуінің жоғары мүмкіндігі болса және мұндай міндеттемелердің көлемі бағаланса есепте көрсетіледі.

Есепте көрсетіледігі алдағы шығыстар резервінің көлемі осы міндеттемелерге тән тауқелдер мен белгісіздіктерді ескере отырып, міндеттерді өтеуге қажетті, есепті күнге белгіленген соманы ен жақсы бағалауды білдіреді. Егер алдағы шығыстардың резервінің көлемі міндеттемелерді өтеу бойынша болжалды ақша ағымының негізінде есептелсе, онда алдағы шығыстардың резерві осындай ақша ағымының дисконтталған құны ретінде анықталады (егер уақыт ішінде ақша құнының әсері маңызды болса).

Егер міндеттемелерді өтеуге қажетті төлемді үшінші тарап толық немесе ішінара төлесе, өтелім алынатын және осы дебиторлық берешектің сомасын сенімді бағалау үшін мүмкіндік барына толық сенімділік болған жағдайда тиісті дебиторлық берешек актив ретінде көрсетіледі.

«ҚАЗАҚСТАН ИНЖИНИРИНГ» ҰЛТТЫҚ КОМПАНИЯСЫ» АКЦИОНЕРЛІК ҚОҒАМЫ ЖӘНЕ ОНЫҢ ЕНШІЛЕС КӘСІПОРЫҢДАРЫ

**2014 Ж. 31 ЖЕЛТОҚСАНЫҢДА АЯҚТАЛҒАН ЖЫЛ ІШІ
ШОҒЫРЛАНДЫРЫЛҒАН ҚАРЖЫЛЫҚ ЕСЕПТІЛІГНЕ ЕСКЕРТУЛЕР (ЖАЛҒАСЫ)**
(мың теңгемен)

4. МАҢЫЗДЫ ЖОРАМАЛДАР ЖӘНЕ БАҒАЛАУДАҒЫ БЕЛГІСІЗДІКТІҢ КӨЗДЕРІ

ХҚЕС сәйкес шоғырландырылған қаржылық есептілігін дайындау активтер мен міндеттемелердің есептелген сомасына әсер ететін және шоғырландырылған қаржылық есептілікке қол койғал күніне әлеуетті активтер мен міндеттемелер туралы ақпаратты ашу және есепті мерзім ішінде табыстар мен шығыстардың есептелген сомасы, Топ басшылығының пікір дайындауын және субъективті бағалау мен жорамалдарды пайдалануды көздейді. Бұл бағалар тарихи білімге және басқа да елеулі факторларға негізделетініне қарамастан, оқиғалар немесе іс-әрекеттер нақты нәтижелері бағалаудан ерекшеленетіндегі түрде қалыптасуы мүмкін.

Келесі қаржы жылында активтер мен міндеттемелердің баланстық құнын материалдық түзетуде елеулі тәуекелдер болатын еселті күнге белгісіздікті бағалаудың болашақтағы және басқа да негізгі дереккөздер бойынша негізгі жорамалдар төменде талқыланады:

«Еврокөптер Қазақстан инжиниринг» ЖШС, «Талас Қазақстан инжиниринг» ЖШС, «Қазақстан Аселсан инжиниринг» ЖШС бірлескен кәсіпорындар ретінде жіктеу

«Еврокөптер Қазақстан инжиниринг» ЖШС, «Талас Қазақстан инжиниринг» ЖШС, «Қазақстан Аселсан инжиниринг» ЖШС бірлескен қызметті оның қатысушыларынан бөледі болжайтын жауапкершілігі іцектеулі серіктестіктер болып табылады. Бірлескен қызмет қатысушыларының активтерге құқықтары бар екендігі және бірлескен қызмет міндеттемелері бойынша міндетті болатынын көрсететін өзге фактілер мен мәлі-жайлар белгіленбеген. Демек, бұл бірлескен «-шараларға» инвестициялар бірлескен кәсіпорындарға инвестициялар ретінде жіктелген (9 Ескерту).

«ЗИКСТО» АҚ, «МБМ-Кировец» ЖШС, «Қамаз-инжиниринг» АҚ, «Индра Қазақстан инжиниринг» ЖШС тәуелсіз кәсіпорындар ретінде жіктеу

Топ «ЗИКСТО» АҚ, «МБМ-Кировец» ЖШС, «Қамаз-инжиниринг» АҚ, «Индра Қазақстан инжиниринг» ЖШС өзге тәуелсіз кәсіпорындарда 25% және одан да көп қатысу үлесіне ие. Топ басшылығы дауыс беру құқығы мен директорлар кеңесіне (бақылау кеңесіне) қатысу Топқа осы кәсіпорындардың қызметіне айтарлықтай ықпал етуге мүмкіндік береді. Тиісімен, Топ осы кәсіпорындарға инвестицияларды тәуелсіз кәсіпорындарға инвестициялар ретінде жіктейді деп есептейді.

Қазақстан Республикасы Үкіметі бекіткен 2014-2016 жылдарға арналған кешенді жекешелендіру жоспарының шеңберінде Топ сатуға арналған активтер ретінде 592.493 мың теңге сомасына «ЗИКСТО» АҚ, «МБМ-Кировец» ЖШС, «Қаз-СТ инжиниринг Бастау» ЖШС инвестицияларын иелену үлесін жіктейді (19 Ескерту)

Артықшылық берілген акциялардың борыштық компонентін таңу және бағалау

Топтың артықшылық берілген акцияларының борыштық компонентіне қатысты еселтік саясатты қолдану үдерісінде басшылық артықшылық берілген акциялардың жағдайына өз бағаларын қолданды және Топтың артықшылық берілген акцияларын ХҚЕС (IAS) 32 (кайта қаралған) «Қаржы құралдары: Ұсыну» сәйкес құрамыдастырылған құрал ретінде санау керек деп белгіледі, себебі инвесторларға дивидендтері төлеу міндеттемелері бар. Осы стандартқа сәйкес бойынша осындай құрамыдастырылған құралдың шығуынан болатын табыс осындай құралдың әр бөлігінің басымдық құқығына негізделген капитал немесе міндеттеме ретінде жіктеледі: дивидендті төлеу туралы шартты міндеттемелер капитал ретінде акционерлер арасында түлкілікті бөлуге қатысу құқығы мен міндеттеме ретінде жіктеледі.

Жылжымайтын мүлік, ғимарат пен жабдықтардың пайдалы қызмет ету мерзімдері

Топ жылжымайтын мүлік, ғимарат пен жабдықтардың пайдалы қызмет ету мерзімін әр жылдық еселтік кезеңнің соңында қарастырады. Активтің пайдалы қолдану мерзімін бағалау мынадай факторларға байланысты: экономикалық пайдалану, жаңасу мен қызмет көрсету бағдарламалары, технологиялық жақсарту мен басқа да іскерлік жағдайлар. Жылжымайтын мүлік, ғимарат пен жабдықтардың пайдалы қызмет ету мерзімдерін басшылықтың бағалауы осы шоғырландырылған қаржылық есептілігі күні бар тиісті ақпаратты көрсетеді.

«ҚАЗАҚСТАН ИНЖИНИРИНГ» ҰЛТТЫҚ КОМПАНИЯСЫ» АКЦИОНЕРЛІК ҚОҒАМЫ ЖӘНЕ ОНЫҢ ЕНШІЛЕС КӘСІПОРЫНДАРЫ

2014 Ж. 31 ЖЕЛТОҚСАНЫНДА АЯҚТАЛҒАН ЖЫЛ ІШІ
ШОҒЫРЛАНДЫРЫЛҒАН ҚАРЖЫЛЫҚ ЕСЕПТІЛІГНЕ ЕСКЕРТУЛЕР (ЖАЛҒАСЫ)
(мың теңгемен)

Кепілді міндеттемелер

Берілген кепілдіктің резерві тиісті тауарлар мен қызметтерді сату кезінде танылады. Мұндай резервтің шамасы өткен мерзімдерде жиналған тарихи деректерге сүйене отырып, арқайсысының болу мүмкіндігі коэффициенттері бойынша барлық болатын шығыстарды өлшеп отыра есептеледі.

Активтердің құнсыздануы

Топ әрбір есептік күнге материалдық және материалдық емес активтердің баланстық құнының құнсыздану көрсеткіштерінің болуына тексеріс жүргізеді. Актив көрсеткіштерінің болуын анықтау келесі көптеген факторлардың салымен негізделеді: хушілетін өсім, болжалды ақша ағындары, болашақта қаржыландырудың қола жетімділігін өзгерту; технологиялық өскіру, қызмет көрсетуі тоқтату, ауыстыруға байланысты ағымдағы шығыстар және құнсызданудың болуына көрсететін жағдайлардың басқа да өзгеруі.

Егер мұндай көрсеткіштер болған жағдайда, активтердің өтелетін құны бағаманады және активтердің баланстық құнымен салыстырылады. Егер баланстық құны активтердің өтелетін құнынан асып түссе, құнсыздану мойындалады. Өтелетін құн екі мағыланын ең үлкен ретінде белгіленеді: өткізуге байланысты шығыстарды шегергенде активтердің әділ құны және пайдалану құны. Пайдалану құнын бағалаған кезде ақша харажатының өсетіннен болсадақ ағыны, салық салғанға дейінгі дисконттың мөлшерлемесін пайдалана отырып, олардың ағымдағы құнына дейін дисконтталады және басшылықтың пікірінше, активтерге тән тәуекелдер мен ақшаның уақытына құны ағымдағы нарық бағасын көрсетеді. Бағалауының өтелімі құнындағы өзгерістер құнсыздануға немесе болашақ кезеңде оның қалпына келуіне әкелуі мүмкін.

Босалқыларды бағалау

Босалқылар екі мәлімдердің ең азымен өлшенеді: өтімділік құны немесе өткізудің таза құны бойынша. Топ өтімсіз және аз қолданылатын босалқылардың құнын өткізудің таза құнына дейін азайта отырып тиісті резервті көрсетеді. Осындай босалқылардың істен шығуынан болған өткізудің нақты сомасы өткізудің таза құнынан өзгеше болуы мүмкін; осындай кез келген айырма болашақтың операциялық нәтижелерге елеулі әсер етуі мүмкін.

Салық салу

Түрлі қазақстандық заңнамалық актілер мен нормалар әрдайым анық жазылмайды және оларды түсіндіру жергілікті салық инспекторлары мен Қазақстан Республикасы Қаржы министрлігінің пікіріне байланысты. Жергілікті, өңірлік және республикалық салық органдарының арасында пікір алшақтығы жағдайлары сирек кездеспейді. Қазақстандық заңдармен, қаулылар мен стандарттарды мәлімделген және анықталған бұзушылықтарға қатысты айыппұлдар мен өсімділдер есептеу режимі айтарлықтай қатаң. Бұл ретте, салық органдары қосымша салықты есептеген кезде, бұл айыппұл мен өсімділдердің көлемі айтарлықтай мөлшерде белгіленген; айыппұл мөлшері қайта салынған салық сомасының 50% құрайды және өсімділдер мөлшері уақытында төленбеген салық сомасынан 11,75% құрайды. Нәтижесінде, айыппұлдар мен өсімділдер қайта салынған салықтың сомасынан асып түсуі мүмкін.

Топ басшылығы, топ барлық қолданылатын салықтарды төлеуіне немесе есептеуі деп санайды. Белгісіз жағдайда Топ салық міндеттемелерін басшылықтың негізделген бағалауы негізінде есептеледі. Топ саясаты резервті есепті кезең ішінде, шығындардың лайла болуы ықтималдығы орын алғанға, олардың сомасын жеңкілікті дәрежеде дәлділігінен анықтауға болғанда, қалыптастыруды болжайды.

Қазақстандық салық салу жүрестіне тән екідәптілікке байланысты салықтардың айыппұл салықшысының және өсімділдердің елеуетті сомасы, қазіргі кезеңдегі шығыстарға жатқызылған және 2014 ж. 31 желтоқсандағы жағдай бойынша есептелген соманы асып кетуі мүмкін. Іс жүзінде егер осындайлар орын алса, әемесе кез келген жағымсыз нәтиженің мүмкіндігі пайда болатын қойылмаған талалтардың сомасын анықтау мүмкін емес.

«ҚАЗАҚСТАН ИНЖИНИРИНГ» ҰЛТТЫҚ КОМПАНИЯСЫ» АКЦИОНЕРЛІК ҚОҒАМЫ ЖӘНЕ ОНЫҢ ЕНШІЛЕС КӘСІПОРЫНДАРЫ

2014 Ж. 31 ЖЕЛТОҚСАНЫНДА АЯҚТАЛҒАН ЖЫЛ ІШІ
ШОҒЫРЛАНДЫРЫЛҒАН ҚАРЖЫЛЫҚ ЕСЕПТІЛІГНЕ ЕСКЕРТУЛЕР (ЖАЛҒАСЫ)
(мың теңгемен)

5. СЕГМЕНТТІ АҚПАРАТ

Сегменттер бойынша ресурстарды бөлу және нәтижелерді бағалау мақсатында операциялық қызмет бойынша шешім қабылдауға жауапты Топ басшылығына ұсынылатын ақпарат арнайы өніммен және қосарлас мақсаттағы өніммен, азаматтық мақсаттағы өніммен операцияларға және сервистік қызметтерге (инжиниринг) қатысты сатылатын тауарлар мен көрсетілетін қызмет түрлеріне қатысты. Топтың есепті сегменттерін алу үшін сандық шектен жеке аспайтын өзге өнімдер мен қызметтерді қоспағанда, оның ешқандай операциялық сегменттерімен біріктірілген жоқ.

Атап айтқанда, Топтың есепті сегменттері былайша ұсынылды.

- Мамандандырылған өнім және қосарлас мақсаттағы өнім;
- Азаматтық мақсаттағы өнім;
- Сервистік қызметтер (инжиниринг).

Есепті сегменттердің есеп саясатының қандаттары 3 Ескертуде сипатталған Топтың есеп саясатының қандаттарына сәйкеселенбейді. Топ басшылығы сегменттер бойынша тек тауарлар мен қызметтерді өткізуден түскен табыстарды талдайды. Бұл көрсеткіш сегменттер бойынша ресурстарды бөлу және нәтижелерді бағалау мақсатында операциялық қызмет бойынша шешім қабылдауға жауапты басшылыққа ұсынылады.

Сегменттер бойынша жалғасушы қызмет туралы Топ табыстарын талдау былайша ұсынылған:

	2014 ж.	2013 ж.
Мамандандырылған өнім және өкілдік мақсаттағы өнім	16,366,368	13,559,193
Азаматтық мақсаттағы өнім	11,329,944	18,671,387
Сервистік қызметтер (инжиниринг)	10,791,774	12,540,652
	<u>38,488,086</u>	<u>44,771,432</u>

Топ қызметін Қазақстанда жүргізеді.

Жоғарыда көрсетілген сегменттік табыс сыртқы сатып алушылардан алынған табысты білдіреді. 2014 ж. ішінде – сегменттік өткізу жүргізілген жоқ (2013 ж. – нөл).

Өнім мен көрсетілетін қызметтің негізгі түрлері бойынша жалғасушы қызмет туралы Топ табыстарын талдау былайша ұсынылған:

	2014 ж.	2013 ж.
Мамандандырылған өнім және қосарлас мақсаттағы өнім	16,366,368	13,559,193
Сервистік қызметтер (инжиниринг)	10,791,774	12,540,652
Азаматтық мақсаттағы өнім:		
- Мұнай-газ жабдығы	6,001,994	6,979,003
- Теміржол жабдығы	2,599,981	4,613,319
- Өзге де тауарлар	2,727,969	7,079,365
	<u>38,488,086</u>	<u>44,771,432</u>

Мамандандырылған өнім және қосарлас мақсаттағы өнім негізінен кемелермен, теңіз және өзен кемелерімен, ұшақтарға арналған қосалқы бөлшектермен және жабдықтармен, тікұшақтармен және оларға қосалқы бөлшектермен және өзге де жабдықтармен ұсынылған.

Сервистік қызметтер (инжиниринг) негізінен кемелерді, машиналар мен жабдықтарды және мамандандырылған техниканы күрделі жөндеумен, техникалық қызмет көрсетумен және жақсыртумен ұсынылған.

«ҚАЗАҚСТАН ИНЖИНИРИНГ» ҰЛТТЫҚ КОМПАНИЯСЫ» АКЦИОНЕРЛІК ҚОҒАМЫ ЖӘНЕ ОНЫҢ ЕНШІЛЕС КӘСІПОРЫҢДАРЫ

2014 Ж. 31 ЖЕЛТОҚСАНЫНДА АЯҚТАЛҒАН ЖЫП ШІ
ШОҒЫРЛАНДЫРЫЛҒАН ҚАРЖЫЛЫҚ ЕСЕПТІЛІГНЕ ЕСКЕРТУЛЕР (ЖАЛҒАСЫ)
(мың теңгемен)

Өзге де тауарлар негізінен сандық және хабар тарату жабықшымен, компьютерлік техникамен, ауыл шаруашылығы техникаларына арналған қосалқы бөлшектермен және халық қолданатын өзге де тауарлармен ұсынылған.

2014 ж. мамандандырылған өнім негізінен сервистік қызметтерді қоса алғанда, 23,025,335 мың теңгеде министрліктер мен ведомстволарға сатылды (2013 ж.: сервистік қызметтерді қоса алғанда 24.808,107 мың теңге); мұнай-газ жабығы негізінен 4,629,989 мың теңге сомасында «Қазмұнайгаз» ҰК» АҚ-қа сатылды (2013 ж.: 6,641,372 мың теңге); теміржол жабығы негізінен 3,496,222 мың теңге сомасында «Қазақстан теміржолы» ҰК» АҚ-қа сатылды (2013 ж.: 4,224,434 мың теңге) (39 Ескерту).

Елдер бойынша сыртқы сатып алушыларға сату бойынша жалғасушы қызмет туралы Топ табыстары төменде келтірілген:

	2014 ж. 31 желтоқсан	2013 ж. 31 желтоқсан
Қазақстан	15,392,286	41,282,905
ТМД елдері	2,748,200	2,911,327
Басқалары	347,600	577,200
	<u>18,488,086</u>	<u>44,771,432</u>

**«ҚАЗАҚСТАН ИНЖИНИРИНГ» ҰЛТТЫҚ КОМПАНИЯСЫ» АКЦИОНЕРЛІК ҚОҒАМЫ
ЖӘНЕ ОНЫҢ ЕНШІЛЕС КӘСІПОРЫНДАРЫ**

2014 Ж. 31 ЖЕЛТОҚСАНЫНДА АЯҚТАЛҒАН ЖЫЛ ІШІ
ШОҒЫРЛАНДЫРЫЛҒАН ҚАРЖЫЛЫҚ ЕСЕПТІЛІГНЕ ЕСКЕРТУЛЕР (ЖАЛҒАСЫ)
(мың теңгемен)

6. ЖЫЛЖЫМАЙТЫН МҮЛІК, ҒИМАРАТТАР МЕН ЖАБДЫҚТАР

	Жер	Ғимараттар мен құрылыстар	Машиналар, жабдықтар мен көлік құралдары	Өзге де активтер	Аяқталмаған құрылыс	Жыны
Алғашқы немесе бастапқы құны:						
2013 ж. 1 қаңтарына	195,275	5,021,009	7,403,578	636,278	1,039,258	14,295,398
Түсімдер	3,772	270,143	613,183	191,833	2,454,401	3,533,332
Тауарлы-материалдық қордан аударым	-	68,777	89,785	7,202	356,305	522,069
Ішкі орын ауыстырулар	(5,456)	608,002	206,414	75,523	(884,483)	-
Сауатқа арналған активтерге аударым	-	-	(3,029)	(2)	-	45,031
Істен шығу	-	(9,193)	(98,705)	(15,218)	(401)	(123,517)
2013 ж.						
31 желтоқсанына	193,591	5,958,738	8,209,226	895,616	2,965,080	18,222,251
Түсімдер	6,343	98,220	330,351	146,164	2,332,915	2,913,993
Тауарлы-материалдық қорларға аударым	(1,742)	-	(742)	(2,192)	-	(4,676)
Тауарлы-материалдық қордан аударым	-	-	64,015	19,905	66,816	150,736
Ішкі орын ауыстырулар	-	2,170,756	1,022,669	71,188	(3,264,613)	-
Инвентаризациялық жылжымайтын мүлктен аударым	-	32,500	-	-	-	32,500
Істен шығу	-	(43,054)	(124,731)	(99,441)	(594)	(267,820)
2014 ж.						
31 желтоқсанына	198,192	8,217,160	9,500,788	1,031,240	2,099,604	21,046,984
Жымықталған тозу және құныздану:						
2013 ж. 1 қаңтарына	-	(1,135,074)	(2,776,835)	(237,281)	-	(4,149,240)
Жыл іші өсетіннен тозу	-	(116,476)	(534,280)	(144,671)	-	(795,427)
Істен шығу	-	7,669	73,303	9,975	-	90,947
2013 ж.						
31 желтоқсанына	-	(1,243,881)	(3,237,862)	(371,977)	-	(4,853,720)
Жыл іші өсетіннен тозу	-	(170,361)	(688,116)	(115,283)	-	(973,760)
Істен шығу	-	7,207	94,864	63,980	-	166,051
Пайдалану мен залпау көрсетілген құнызданудан болған залпау	-	-	(108,944)	-	-	(108,944)
2014 жылғы 31 желтоқсанына	-	(1,407,035)	(3,940,058)	(423,280)	-	(5,770,373)
Баланстық құн:						
2014 ж.						
31 желтоқсанына	198,192	6,810,125	5,560,730	607,960	2,099,604	15,276,611
2013 ж.						
31 желтоқсанына	193,591	4,714,857	4,971,364	523,639	2,965,080	13,368,531

«ҚАЗАҚСТАН ИНЖИНИРИНГ» ҰЛТТЫҚ КОМПАНИЯСЫ» АКЦИОНЕРЛІК ҚОҒАМЫ ЖӘНЕ ОНЫҢ ЕНШІЛЕС КӘСІПОРЫНДАРЫ

2014 Ж. 31 ЖЕЛТОҚСАНЫНДА АЯҚТАЛҒАН ЖЫЛ ІШІ ШОҒЫРЛАНДЫРЫЛҒАН ҚАРЖЫЛЫҚ ЕСЕПТІЛІГНЕ ЕСКЕРТУЛЕР (ЖАЛҒАСЫ) (мың теңгемен)

2014 ж. 31 желтоқсандағы жағдай бойынша аяқталмаған құрылыс міндетін күрделі шығындарды қамтиды:

- Жалпы сомасы 466,012 мың теңге «Тыныс» АҚ еншілес кәсіпорнына «Газбен жабдықталған модельдерді құю өндірісін игеру» және «Мата емес материалдар жобасы» жобалары бойынша шығындар (2013 ж. 31 желтоқсанында: 348,867 мың теңге); және
- 1,259,667 мың теңге сомасында «Қазақстандық авиациялық индустрия» ЖШС еншілес кәсіпорнына «Астана қ. Авиатехникалық орталық» жобасы бойынша шығындар (2013 ж. 31 желтоқсанда: 400,698 мың теңге).

2014 ж. 31 желтоқсандағы жағдай бойынша баланстық құны 1,065,260 мың теңге жылжымайтын мүлік, ғимарат пен жабдықтар Топпен алынған белгілі бір қарыздар мен банк кепілдігін қамтамасыз ету ретінде кепілше болды (2013 ж. 31 желтоқсанда: 1,798,249 мың теңге). 2013 жыл ішінде Топ банк қарыздарын өтеді, алайда, баланстық құны 627,025 мың теңге жылжымайтын мүлік, ғимарат пен жабдықтар кепілден мінбеді.

2014 ж. 31 желтоқсандағы жағдай бойынша қаржылық жалгерлік бойынша алынған жылжымайтын мүлік, ғимарат пен жабдықтардың баланстық құны 1,295,944 мың теңгені құрады (2013 ж. 31 желтоқсанда: 1,458,003 мың теңге). Бұл жабдықтар қаржылық жалгерлік бойынша міндеттемелерді кепілдік қамтамасыз ету ретінде болады.

2014 және 2013 жж. 31 желтоқсандағы жағдай бойынша толық тозған жылжымайтын мүлік, ғимарат пен жабдықтардың құны тиісінше 1,072,561 мың теңгені және 751,346 мың теңгені құрады.

2014 ж. 31 желтоқсандағы жағдай бойынша уақытша тұрып қалған жылжымайтын мүлік, ғимарат пен жабдықтардың баланстық құны 336,494 мың теңгені құрады (2013 ж. 31 желтоқсанда: 276,148 мың теңге).

**«ҚАЗАҚСТАН ИНЖИНИРИНГ» ҰЛТТЫҚ КОМПАНИЯСЫ» АКЦИОНЕРЛІК ҚОҒАМЫ
ЖӘНЕ ОНЫҢ ЕНШІЛЕС КӘСІПОРЫНДАРЫ**

**2014 ж. 31 желтоқсанында аяқталған жыл іші
шоғырландырылған қаржылық есептілікке ескертулер (жалғасы)
(мың теңгемен)**

7. МАТЕРИАЛДЫҚ ЕМЕС АКТИВТЕР

	Бағдарлама- лық контрактсыз есу	Өзгелері	Жыны
Алғашқы немесе бастапқы құны:			
2013 ж. 1 қаңтарына	249,352	70,885	320,237
Түсімдер	79,792	10,446	90,238
Басалқылар дайындарым			
Ішкі арын ауыстыру	-	80,336	80,336
	<u>(47,753)</u>	<u>47,753</u>	<u>-</u>
2013 ж. 31 желтоқсанына	281,391	209,420	490,811
Түсімдер	4,360	6,697	11,057
Өткен де ұзақ мерзімді активтерден ауылымдар	92,383	14,645	107,228
Басалқылар дайындарым	-	97,240	97,240
Ісден шығу	<u>(1,842)</u>	<u>-</u>	<u>(1,842)</u>
2014 ж. 31 желтоқсанына	<u>376,292</u>	<u>328,202</u>	<u>704,494</u>
Жинақталған тозу және құмсылдаму:			
2013 ж. 1 қаңтарына	(73,877)	(34,054)	(107,931)
Жыл іші есептелген амортизация	<u>(21,432)</u>	<u>(13,981)</u>	<u>(35,413)</u>
2013 ж. 31 желтоқсанына	(95,309)	(48,035)	(143,344)
Жыл іші есептелген амортизация	(23,877)	(23,792)	(47,669)
Ісден шығу	997	-	997
2014 ж. 31 желтоқсанына	<u>(118,189)</u>	<u>(71,827)</u>	<u>(190,016)</u>
Баланстың құны:			
2014 ж. 31 желтоқсанына	<u>258,103</u>	<u>256,375</u>	<u>514,478</u>
2013 ж. 31 желтоқсанына	<u>186,082</u>	<u>161,385</u>	<u>347,467</u>

«ҚАЗАҚСТАН ИНЖИНИРИНГ» ҰЛТТЫҚ КОМПАНИЯСЫ» АКЦИОНЕРЛІК ҚОҒАМЫ ЖӘНЕ ОНЫҢ ЕНШІЛЕС КӘСІПОРЫНДАРЫ

2014 Ж. 31 ЖЕЛТОҚСАНЫНДА АЯҚТАЛҒАН ЖЫЛ ІШІ
ШОҒЫРЛАНДЫРЫЛҒАН ҚАРЖЫЛЫҚ ЕСЕПТІЛІГНЕ ЕСКЕРТУЛЕР (ЖАЛҒАСЫ)
(мың теңгемен)

В. ЕНШІЛЕС КӘСІПОРЫНДАР

Атауы	Қызмет сипаты	Елі	Нелік ету мөлдімі	
			2014 ж. 31 желтоқсан	2013 ж. 31 желтоқсан
«БН КИ дәне жөндеу зауыты» АҚ	Қорғаныс-энергетика кәсіпін («ҚЭК») техникаларына, құл беретін тораптары мен агрегаттарына жөндеу жұмыстарын жүргізу, жабдықтың жөндеуі	Қазақстан	100%	100%
«БЗ СЗ авто жөндеу зауыты» АҚ	Автомобиль техникасына жөндеу жұмыстарын жүргізу	Қазақстан	100%	100%
«Кирок ағындағы зауыт» АҚ	Темір-бетон кешеніне арналған нақтыланған, жұмпер, ражестациялар, басқару пульттері; құдай-газ кешеніне арналған басқару блоктары мен автоматтандырылған құрылыстар	Қазақстан	84%	84%
«Киров ағындағы машина жасау зауыты» АҚ	Темір-бетон құру және темір кемеіері үшін жану гидравликалық мұқ автоматтандырылған құрылыстар, өндіріс операциясына арналған пневмоперфораторлар; теміржол кешеніне арналған бөлшектер	Қазақстан	98%	98%
«Мұнаймаш» АҚ	Мұнай-газ секторына арналған шпандықтар, ХТТ	Қазақстан	52%	52%
«Гидроэлектр БЭМ» АҚ	Конструкциялық және зерттеу жұмыстары, сондай-ақ темір, өзен кәсіптерін, қарабалықтар, кемеіерін және басқару құрылыстары мен суысты аппараттарын, жер үсті және аумақ роботтарын және кәсіптерін, суытқы зерттеуі арналған жабдықтың, құбырыларын, бұрғылау құрылыстарын, суытқы объектілерін жөндеу	Қазақстан	93%	93%
«Металл өндіріс зауыты» АҚ	«Жазу» су тазалау құрылыстары; теміржолға арналған бөлшектер мен тораптар, ультрамик АТС және қарабалық бөлшектер, телефон аппараттары; ХТТ	Қазақстан	99%	99%
«Петролеум ауыр машина жасау зауыты» АҚ	Мұнай кәсіптері үшін арнайы техника, қарабалық және аумақ темір жолдары жөндеуі және қызмет көрсетуіне арналған құрылыстар, аумақталып құрылыстар, ҚЭК аумақталып құрылыстар және өндіріс, нақтыланған құрылыстар мен аумақталып құрылыстарын жөндеу және жөндеу	Қазақстан	100%	100%
«Семей инженеринг» АҚ	ҚЭК техникаларын жөндеу, қарабалықтар, теміржолға арналған құрылыстар	Қазақстан	100%	100%
«Семей машина жасау зауыты» АҚ	Шығыр табылғы транспорттер-тарақшылар, ауқу вагондар үстік аумақталып, инженерлік техникаларын жөндеу	Қазақстан	99%	99%
«Тыныч» АҚ	Мед. техника, теміржолға арналған құрылыстар, ПЕТ құрылыстары, орт сапау құрылыстары	Қазақстан	99%	99%
«Зенит-Орталық» АҚ	ҚР АТК аумақталып құрылыстар мен құрылыстар; мұнай-газ кешені үшін бағалы конструкцияларын, қарабалық бөлшектерін жөндеу және жөндеу	Қазақстан	95%	95%
«Қазақстан Электроникс» АҚ	Радиоэлектроника саласындағы техникалық зерттеулер мен жұмыстар автоматтандырылған басқару жүйелерін құру, басқарушылар мен техникаларын жөндеу және жөндеу	Қазақстан	100%	100%
«ҚазНиж Электроникс» АҚ, «Қазақстан инженеринг» ғылыми-зерттеу институты ЖШС (бұрынғы «Биринші құру-жөндеу басқару жүйелерін жөндеу артықшылығы ЖШС»)	ҚАЗК кәсіпорындары үшін және нақтыланған аумақталып оны түрлерін жөндеу және жөндеу	Қазақстан	100%	100%
«Қазақстандық электроника» ЖШС	Автоматтандырылған жөндеу және жөндеу көрсету	Қазақстан	100%	100%

«Мұнаймаш» АҚ есеулі бақылауының нелену үлесі бар еншілес кәсіпорын болып табылады. Қалған еншілес кәсіпорындардағы бақылауының нелену үлестері артықшылық берілген акциялармен ұсынылған.

**«ҚАЗАҚСТАН ИНЖИНИРИНГ» ҰЛТТЫҚ КОМПАНИЯСЫ» АКЦИОНЕРЛІК ҚОҒАМЫ
ЖӘНЕ ОНЫҢ ЕНШІЛЕС КӘСІПОРЫНДАРЫ**

**2014 Ж. 31 ЖЕЛТОҚСАНЫҢДА АЯҚТАЛҒАН ЖЫЛ ІШІ
ШОҒЫРЛАНДЫРЫЛҒАН ҚАРЖЫЛЫҚ ЕСЕПТІЛІГНЕ ЕСКЕРТУЛЕР (ЖАЛҒАСЫ)
(мың теңгемен)**

Елеулі бақыланбайтын үлестері бар толық емес меншіктегі еншілес кәсіпорындар төмендегі кестеде көрсетілген:

Еншілес ұйым	Бақыланбайтын үлестердің қатысу үлестері		Бақыланбайтын үлеске жатқызылған пайда		Бақыланбайтын үлестердің баланстық құны	
	2014 ж.	2013 ж.	2014 ж.	2013 ж.	2014 ж.	2013 ж.
	31 желтоқсан	31 желтоқсан	31 желтоқсан	31 желтоқсан	31 желтоқсан	31 желтоқсан
«Мұнаймаш» АҚ	48%	48%	100,947	88,137	534,098	475,877

Елеулі бақыланбайтын үлестері бар «Мұнаймаш» АҚ қатысты қорытынды қаржы ақпараты төменде көрсетілген. Қорытынды ақпарат Топ ішінде мүшелер жойылғанға дейін ұсынылған.

	2014 ж. 31 желтоқсан	2013 ж. 31 желтоқсан
Ағымдағы активтер	1,454,320	1,386,670
Ұзақ мерзімді активтер	1,303,117	1,444,929
Ағымдағы міндеттемелер	(773,237)	(851,466)
Ұзақ мерзімді міндеттемелер	(871,496)	(1,037,876)
Бас ұйымның Акционеріне қатысты меншікті капиталы	578,606	516,380
Бақыланбайтын үлестер	534,098	475,877
	2014 ж.	2013 ж.
Табыстар	3,193,291	3,303,863
Шығыстар	(2,982,985)	(3,120,087)
Жыл іші пайда және жиынтық табыс жиыны	<u>210,306</u>	<u>183,776</u>
Мыналарға жататындары:		
Бас ұйымның акционеріне	109,359	95,639
Бақыланбайтын үлестерге	<u>100,947</u>	<u>88,137</u>
Жыл іші пайда және жиынтық табыс жиыны	<u>210,306</u>	<u>183,776</u>
Бақыланбайтын үлестерге төленген дивидендтер	41,351	17,586
Ақша қаражаттарының таза түсімі (шығырылу) мыналардан:		
- операциялық қызметтен	306,436	259,409
- инвестициялық қызметтен	(23,563)	(15,939)
- қаржылық қызметтен	(264,885)	(206,511)
Ақша қаражаттарының таза түсімі	<u>17,988</u>	<u>36,959</u>

**«ҚАЗАҚСТАН ИНЖИНИРИНГ» ҰЛТТЫҚ КОМПАНИЯСЫ» АКЦИОНЕРЛІК ҚОҒАМЫ
ЖӘНЕ ОНЫҢ ЕНШІЛЕС КӘСІПОРЫНДАРЫ**

**2014 ж. 31 желтоқсанында аяқталған жыл іші
ШОҒЫРЛАНДЫРЫЛҒАН ҚАРЖЫЛЫҚ ЕСЕПТІЛІГІНЕ ЕСКЕРТУЛЕР (ЖАЛҒАСЫ)**
(мың теңгемен)

9. БІРЛЕСКЕН КӘСІПОРЫНДАРҒА ИНВЕСТИЦИЯЛАР

Топтың бірлескен кәсіпорындарға инвестициялары төменде көрсетілген:

Атауы	Қызмет сипаты	Елі	Нелену пайызы 31 желтоқсан		Жыныс	
			2014 ж.	2013 ж.		
«Еуроқолтер Қазақстан инжиниринг» ЖШС	Тікешақтар жасау және техникалық қызмет көрсету Электронды жабдықтарды, жүйелерді, бағдарламалық қамтамасыз етулерді жіберу, жасау, сату және сонымен байланысты қызметтерді көрсету; ҚАҢ үлгі радио- және коммуникациялық кабельдерді жасау, сату және техникалық қызмет көрсету	Қазақстан	50%	50%		
«Талес Қазақстан инжиниринг» ЖШС		Қазақстан	50%	50%		
«Қазақстан ASELSAN инжиниринг» ЖШС	Электрондық-оптикалық аспаптар өндiру	Қазақстан	50%	50%		
			«Еуроқолтер Қазақстан инжиниринг» ЖШС	«Талес Қазақстан инжиниринг» ЖШС	«Қазақстан ASELSAN инжиниринг» ЖШС	
2013 ж. 1 қаңтарына Пайдалы (қаламалды) үлес			2,452,009 828,074	201,295 (105,849)	101,956 (50,244)	2,755,260 671,981
Берілген пайызсыз қарындар бойынша әлiп қанды түзету (39 Ескерту)			-	-	147,566	147,566
Алынған дивидендтер			(517,008)	-	-	(517,008)
2013 ж. 31 желтоқсанына			2,763,075	95,446	199,278	3,057,799
Пайдалы (қаламалды) үлес Жорғылық капиталға нелену үлесін өзгеріссіз салынған жарна			389,631	(13,644)	(108,126)	267,861
Берілген пайызсыз қарындар бойынша әлiп қанды түзету (39 Ескерту)			-	-	87,825	87,825
Алынған дивидендтер			(274,622)	-	-	(274,622)
Құнысызлану			-	(81,802)	-	(81,802)
2014 ж. 31 желтоқсанына			2,878,054	-	3,178,977	6,057,061

2014 ж. Топ «Талес Қазақстан инжиниринг» ЖШС 81,802 мың теңге сомға инвестицияның құнсыздануын мойындады, себебі компанияда операциялық қызметтің төмендеуі баяқатуда және бөлашақта операциялық қызметті жақсартуды бөлжайтын бизнес жоспар жоқ.

Топтың әрбір маңызды бірлескен кәсіпорны бойынша қорытынды қаржы ақпараты төменде көрсетілген. Төмендегі қорытынды қаржы ақпараты ХҚЕС-не сәйкес дайындалған Топтың маңызды бірлескен кәсіпорындарының қаржылық есептілігінде ұсынылған сомалары біздерді.

**«ҚАЗАҚСТАН ИНЖИНИРИНГ» ҰЛТТЫҚ КОМПАНИЯСЫ» АКЦИОНЕРЛІК ҚОҒАМЫ
ЖӘНЕ ОНЫҢ ЕНШІЛЕС КӘСІПОРЫНДАРЫ**

**2014 Ж. 31 ЖЕЛТОҚСАНЫНДА АЯҚТАЛҒАН ЖЫЛ ІШІ
ШОҒЫРЛАНДЫРЫЛҒАН ҚАРЖЫЛЫҚ ЕСЕПТІЛІГІНЕ ЕСКЕРТУЛЕР (ЖАЛҒАСЫ)
(мың теңгемен)**

2014 ж. 31 желтоқсанының	«Еврокөптер Қазақстан инжиниринг» ЖШС	«Талас Қазақстан инжиниринг» ЖШС	«Қазақстан ASELSAN инжиниринг» ЖШС
Ағымдағы активтер, оның ішінде:	6,049,955	112,460	3,058,312
Ағым қаржылары және олардың баламалары	3,748,812	271	895,227
Ұзақ мерзімді активтер	1,828,139	228,134	5,930,527
Ағымдағы міндеттемелер, оның ішінде:	(2,121,926)	(162,203)	(3,042,288)
Қысқа мерзімді қаржылық міндеттемелер (сәуірде және өзге КБ және резервтері тиесіліндегі)	-	(21,560)	(556,861)
Ұзақ мерзімді міндеттемелер	-	(14,787)	(59,379)
Таза активтер	5,756,168	163,604	5,887,172
Топтың иелену үлесі	50%	50%	50%
Топтың үлесіне нелетін таза активтер	2,878,084	81,802	2,943,586
Бесілісін пайызы қабылдар бойынша аділ қазын түзету	-	-	235,391
Қансыздану	-	(81,802)	-
Топтың бірлескен кәсіпорындардағы иелену үлесінің баланстық құны	2,878,084	-	3,178,977
2014 ж. 31 желтоқсанында аяқталатын жыл іші	«Еврокөптер Қазақстан инжиниринг» ЖШС	«Талас Қазақстан инжиниринг» ЖШС	«Қазақстан ASELSAN инжиниринг» ЖШС
Табыстар	12,551,353	-	3,898,309
Жыл іші пайда(залал) және жиынтық табыс/(шала) жыны	779,262	(27,288)	(216,252)
Бірлескен кәсіпорынның пайдалағы/(залалдағы) үлесі	389,631	(13,644)	(108,126)

**«ҚАЗАҚСТАН ИНЖИНИРИНГ» ҰЛТТЫҚ КОМПАНИЯСЫ» АКЦИОНЕРЛІК ҚОҒАМЫ
ЖӘНЕ ОНЫҢ ЕНШІЛЕС КӘСІПОРЫҢДАРЫ**

**2014 Ж. 31 ЖЕЛТОҚСАНЫҢДА АЯҚТАЛҒАН ЖЫЛ ІШІ
ШОҒЫРЛАНДЫРЫЛҒАН ҚАРЖЫЛЫҚ ЕСЕПТІЛІГНЕ ЕСКЕРТУЛЕР (ЖАЛҒАСЫ)**
(мың теңгемен)

2013 ж. 31 желтоқсанына	«Еврокәсіптер Қазақстан инжиниринг» ЖШС	«Талас Қазақстан инжиниринг» ЖШС	«Қазақстан ASELSAN инжиниринг» ЖШС
Ағымдағы активтер	5,512,094	489,499	2,260,303
<i>Ақша қаражаттары және олардың бағаматары</i>	<i>4,756,400</i>	<i>768</i>	<i>102,321</i>
Ұзақ мерзімді активтер	1,830,974	222,715	5,425,908
Ағымдағы міндеттемелер	(1,816,919)	(514,457)	(7,523,408)
<i>Қысқа мерзімді қаржылық міндеттемелер (сауда және өзге КВ және резервтері шегергендегі)</i>	<i>-</i>	<i>(11,368)</i>	<i>(5,028,940)</i>
Ұзақ мерзімді міндеттемелер	-	(6,865)	(59,379)
Таза активтер	5,526,149	190,892	103,424
Топтын иеленуі үлесі	50%	50%	50%
Топтын үлесіне келетін таза активтер берілген пайызсыз қарыздар бойынша әліп құнын түзету	2,763,075	95,446	51,712
	-	-	147,366
Топтың бірлескен кәсіпорындардағы иеленуі үлесінің баланстық құны	2,763,075	95,446	199,278
2013 ж. 31 желтоқсанына аяқталатын жыл іші	«Еврокәсіптер Қазақстан инжиниринг» ЖШС	«Талас Қазақстан инжиниринг» ЖШС	«Қазақстан ASELSAN инжиниринг» ЖШС
Табыстар	10,512,200	-	-
Жыл іші пайда/(зала) және жыынтық табыс/(зала) зияны	1,656,148	(211,697)	(100,488)
Бірлескен кәсіпорының пайдасы/(зала шығы) үлесі	828,074	(105,849)	(50,244)

**«ҚАЗАҚСТАН ИНЖИНИРИНГ» ҰЛТТЫҚ КОМПАНИЯСЫ» АКЦИОНЕРЛІК ҚОҒАМЫ
ЖӘНЕ ОНЫҢ ЕНШІЛЕС КӘСІПОРЫНДАРЫ**

2014 ж. 31 ЖЕПТОҚСАНЫҢДА АЯҚТАЛҒАН ЖЫЛ ІШІ
ШОҒЫРЛАНДЫРЫЛҒАН ҚАРЖЫЛЫҚ ЕСЕПТІЛГІНЕ ЕСКЕРТУЛЕР (ЖАЛҒАСЫ)
(мың теңгемен)

10. ТӘУЕЛДІ КӘСІПОРЫНДАРГА ИНВЕСТИЦИЯЛАР

Топтың тәуелші кәсіпорындарға инвестициялары былайша беріледі:

Атауы	Қызмет сипаты	Елі	Нөлге тең деңгейдегі	
			2014 ж.	2013 ж.
«ЭНКСТО» АҚ	Жүк таситын теміржол вагондарының жөндеу элементтерін ауыстырып, қос дөңгелектерді жөндеу	Қазақстан	42,13%	42%
«МЕМ-Кирловск» ЖШС	Жүк таситын теміржол вагондарын жөндеу элементтерін ауыстырып, қос дөңгелектерді жөндеу	Қазақстан	49%	49%
«КАМАЗ Инжиниринг» АҚ	Автобустардың, автомобильдердің, арнайы техникалар мен оларға қосалқы бөлшектерді өндіру	Қазақстан	25%	25%
«Индра Қазақстан инжиниринг» ЖШС	Разнолокациялық станцияларды, радиоэлектронды күрес және радиоэлектронды барлау жүйелерін өндіру	Қазақстан	49%	49%
«КАМАЗ-Семей» ЖШС	Коммерциялық қызмет	Қазақстан	49%	49%
«Каз-СТ инжиниринг Баспау» ЖШС	Инвестициялық қолдау қызметі және қорғаныс, инжинирингтік қызметтер көрсету	Қазақстан	49%	49%
«Қазақстан инжиниринг Дистрибушн» ЖШС	Топ кәсіпорындарының қызметін қолдау, инвестициялар тарту, мемлекеттік бағдарламаларға және жобаларға қолдау және арналған тендерлерге қатысу	Қазақстан	49%	49%

	«ЭНКСТО» АҚ	«МЕМ-Кирловск» ЖШС	«КАМАЗ Инжиниринг» АҚ	Озге де тәуелді кәсіпорындар	Жамыны
2013 ж. 1 қаңтарына Пайдаланылу (заталағын) үлесі	700,013	355,576	314,668	141,539	1,511,816
Пайдаландырып алынған	57,230	(10,600)	167,104	12,434	226,168
2013 ж. 31 желтоқсанына Пайдаланылу (заталағын) үлесі	-	-	(30,358)	-	(30,358)
Дивидендтер алынған	757,243	344,976	451,414	153,993	1,707,626
Құнызыдану	(505,199)	21,647	275,150	(128,340)	(336,642)
Сатуға арналған активке ауысу (Ескерту)	-	(17,318)	(63,539)	-	(82,857)
Сатуға арналған активке ауысу (Ескерту)	-	(31,609)	-	-	(31,609)
2014 ж. 31 желтоқсанына	(252,044)	(314,696)	-	(25,753)	(592,493)
2014 ж. 31 желтоқсанына	-	-	661,025	-	661,025

«ҚАЗАҚСТАН ИНЖИНИРИНГ» ҰЛТТЫҚ КОМПАНИЯСЫ» АКЦИОНЕРЛІК ҚОҒАМЫ ЖӘНЕ ОНЫҢ ЕНШІЛЕС КӘСІПОРЫНДАРЫ

2014 Ж. 31 ЖЕЛТОҚСАНЫНДА АЯҚТАЛҒАН ЖЫЛ ІШІ
ШОҒЫРЛАНДЫРЫЛҒАН ҚАРЖЫЛЫҚ ЕСЕПТІЛІКНЕ ЕСКЕРТУЛЕР (ЖАЛҒАСЫ)
(мың теңгеммен)

«МБМ-Кәсіпкер» ЖШС инвестицияның әділ құнын тәуелсіз бағалаушының бағалау қорытындысы бойынша Top 34,609 мың теңге сомасына инвестицияның құрсыздануын таныды (19 Ескерту).

Топтың әрбір маңызды тәуелді кәсіпорны бойынша қорытынды қаржы ақпараты төменде көрсетілген. Төмендегі қорытынды қаржы ақпараты ХҚЕС (IFRS) -на сәйкес дайындалған. Топтың маңызды тәуелді кәсіпорындарының қаржылық есеттілігінде ұсынылған сомаларды білдіреді.

	«ЗНҚСТО» АҚ	«МБМ- Кировец» ЖШС	«КАМАЗ Инжиниринг» АҚ	Өзге де тәуелді кәсіпорындар
2014 ж. 31 желтоқсанына				
Ағымдағы активтер	-	-	5,702,909	384,319
Ұзақ мерзімді активтер	-	-	460,505	719,571
Ағымдағы міндеттемелер	-	-	(3,519,315)	(961,557)
Ұзақ мерзімді міндеттемелер	-	-	-	(401,680)
Таза активтер	-	-	2,644,099	(258,347)
Топтың иелену үлесі	-	-	25%	22.07%-49%
Топтың үлесіне келетін таза активтер	-	-	661,025	-
Залалдағы танытылмаған жинақталған үлесі	-	-	-	(174,342)
Топтың тәуелді кәсіпорындардағы иелену үлесінің баланстық құны	-	-	661,025	-

2014 ж. 31 желтоқсандағы жағдай бойынша Top «ЗНҚСТО» АҚ, «МБМ-Кировец» ЖШС және «Қаз-СТ Инжиниринг Бастау» ЖШС инвестицияларды сатуға арналған активтер ретінде жіктелді (19 Ескерту).

2014 ж. 31 желтоқсанында аяқталатын жыл іші	«ЗНҚСТО» АҚ	«МБМ- Кировец» ЖШС	«КАМАЗ Инжиниринг» АҚ	Өзге де тәуелді кәсіпорындар
Талбыстар	1,556,440	1,590,843	14,254,642	(3,195,169)
Жыл іші пайда(залал) және жынығық табыс(зайыпал) жыны	(1,202,855)	44,178	1,100,600	(430,952)
Тәуелді кәсіпорындардың пайдасын алғы(залалын ал-ғы) үлесі	1505,199	21,647	275,150	(128,240)
Жыл іші залалдағы танытылмаған үлесі	-	-	-	(124,633)

**«ҚАЗАҚСТАН ИНЖИНИРИНГ» ҰЛТТЫҚ КОМПАНИЯСЫ» АКЦИОНЕРЛІК ҚОҒАМЫ
ЖӘНЕ ОНЫҢ ЕНШІЛЕС КӘСІПОРЫНДАРЫ**

**2014 Ж. 31 ЖЕЛТОҚСАНЫНДА АЯҚТАЛҒАН ЖЫЛ ІШІ
ШОҒЫРЛАНДЫРЫЛҒАН ҚАРЖЫЛЫҚ ЕСЕПТІЛІГНЕ БСКЕРТУЛЕР (ЖАЛҒАСЫ)**
(млн теңгемен)

2013 ж. 31 желтоқсанына	«ЭНКСТО» АҚ	«МБМ- Кировеш» ЖШС	«КАМАЗ Инжиниринг» АҚ	Өзге де тәуелді кәсіпорындар
Атындағы активтер	2,882,576	87,559	4,121,680	366,696
Ұзақ мерзімді активтер	677,595	642,491	479,124	268,391
Азымадағы міндеттемелер	(1,734,686)	(19,698)	(2,795,069)	(472,520)
Ұзақ мерзімді міндеттемелер	(28,090)	(6,320)	-	(103)
Таза активтер	1,797,395	704,032	1,805,655	162,464
Толтық иелікке үлесі	42,13%	49%	25%	22,07%-49%
Толтық үлесіне келетін таза активтер	757,243	344,976	451,414	153,993
Эквивалент тағымалы жинақталған үлесі	-	-	-	(49,709)
Толтық тәуелді кәсіпорындардағы иелікке үлесінің баланстық құны	757,243	344,976	451,414	153,993
2014 ж. 31 желтоқсанында аяқталатын жыл іші	«ЭНКСТО» АҚ	«МБМ- Кировеш» ЖШС	«КАМАЗ Инжиниринг» АҚ	Өзге де тәуелді кәсіпорындар
Тибыстар	4,232,204	1,31,303	14,708,526	653,379
Жыл іші пайда(заңал) және жиынтық табыс(залал) жиыны	135,841	(21,633)	668,415	(46,847)
Тәуелді кәсіпорындардың пайдосындағы(заңалдан-ғы) үлесі	57,230	(10,600)	167,104	12,434
Жыл іші залалдағы тағымалы үлесі	-	-	-	(35,389)

II. БАСҚА ДА ҰЗАҚ МЕРЗІМДІ АКТИВТЕР

	2014 ж. 31 желтоқсан	2013 ж. 31 желтоқсан
Жылжымалы мүлік, гитараға пен жабықтар үшін жеткізушілерге аманстар	1,045,582	669,595
Ұзақ мерзімді активтердің құрылымсыз және күрделі жөндеуге арналған тұрарлық-материалдық жабдықтар	76,712	74,713
Жұмысшыларға қарындар	11,355	11,373
Өзге де ұзақ мерзімді дебиторлық берешек	10,237	138,418
	<u>1,243,886</u>	<u>894,099</u>

**«ҚАЗАҚСТАН ИНЖИНИРИНГ» ҰЛТТЫҚ КОМПАНИЯСЫ» АКЦИОНЕРЛІК ҚОҒАМЫ
ЖӘНЕ ОНЫҢ ЕНШІЛЕС КӘСІПОРЫҢДАРЫ**

2014 ж. 31 желтоқсанында аяқталған жыл іші
шоғырландырылған қаржылық есептілігіне ескертулер (жалғасы)
(мың теңгемен)

12. ТАУАРЛЫҚ-МАТЕРИАЛДЫҚ ҚОРЛАР

	2014 ж. 31 желтоқсан	2013 ж. 31 желтоқсан
Шикізат және материалдар	6,637,261	7,055,835
Аяқталмаған өндіріс	5,190,215	4,643,747
Дайын өнім	2,196,720	1,971,604
Қайта сауға арналған тауарлар	55,705	382,160
	<u>14,079,901</u>	<u>14,053,346</u>
Өтімсіз босалқылар бойынша резервті шегергенде	<u>(313,413)</u>	<u>(369,338)</u>
	<u>13,766,488</u>	<u>13,684,008</u>

31 желтоқсанда аяқталған жылдар іші өтімсіз босалқылар бойынша резервтегі қозғалыс былайша көрсетілген:

	2014 ж.	2013 ж.
Жыл басына өтімсіз босалқылар бойынша резерв	(369,338)	(308,201)
Жыл ішінде өтелді	(41,735)	(110,146)
Бұрын құрылған резерв есебінен есептен шығарылғаны	<u>97,660</u>	<u>49,009</u>
Жыл аяғына өтімсіз босалқылар бойынша резерв	<u>(313,413)</u>	<u>(369,338)</u>

13. САУДА ДЕБИТОРЛЫҚ БЕРЕШЕК

	2014 ж. 31 желтоқсан	2013 ж. 31 желтоқсан
Байланысты тараптардың сауда дебиторлық берешегі (59 Ескерту)	2,757,925	1,815,418
Үшінші тараптардың сауда дебиторлық берешегі	<u>1,965,467</u>	<u>739,638</u>
	4,723,392	2,555,056
Күмәнді берешек бойынша резервті шегергенде	<u>(257,045)</u>	<u>(110,688)</u>
	<u>4,466,347</u>	<u>2,444,368</u>

31 желтоқсанда аяқталған жылдар іші күмәнді берешек бойынша резервтегі қозғалыс былайша көрсетілген.

	2014 ж.	2013 ж.
Жыл басына күмәнді берешек бойынша резерв	(110,688)	(45,542)
Жыл ішінде есептелгені	(156,004)	(90,142)
Бұрын құрылған резерв есебінен есептен шығарылды	<u>9,647</u>	<u>24,996</u>
Жыл соңына күмәнді берешек бойынша резерв	<u>(257,045)</u>	<u>(110,688)</u>

**«ҚАЗАҚСТАН ИНЖИНИРИНГ» ҰЛТТЫҚ КОМПАНИЯСЫ» АКЦИОНЕРЛІК ҚОҒАМЫ
ЖӘНЕ ОНЫҢ ЕНШІЛЕС КӘСІПОРЫНДАРЫ**

**2014 Ж. 31 ЖЕЛТОҚСАНЫНДА АЯҚТАЛҒАН ЖЫЛ ІШІ
ШОҒЫРЛАНДЫРЫЛҒАН ҚАРЖЫЛЫҚ ЕСЕПТІЛІГІНЕ ЕСКЕРТУЛЕР (ЖАЛҒАСЫ)**
(мың теңгемен)

31 желтоқсандағы жағдай бойынша куманші берешек бойынша резерві шегергендегі сауда дебиторлық берешек мынадай валюталармен көрсетілген:

	2014 ж. 31 желтоқсан	2013 ж. 31 желтоқсан
Теңге		
АҚШ доллары	4,023,576	2,394,324
Ресей рублі	349,645	-
	<u>72,126</u>	<u>50,044</u>
	<u>4,446,347</u>	<u>2,444,368</u>

14. ӨТЕУГЕ АРНАЛҒАН БАСҚА ДА САЛЫҚТАР

	2014 ж. 31 желтоқсан	2013 ж. 31 желтоқсан
Қосылған құнға салынатын салық	1,022,450	941,909
Өтеуге арналған өзге де салықтар	<u>47,793</u>	<u>55,171</u>
	<u>1,070,243</u>	<u>997,080</u>

15. ПАЙДАЛАНЫЛУЫ ШЕКТЕЛГЕН АҚША ҚАРАЖАТТАРЫ

	2014 ж. 31 желтоқсан	2013 ж. 31 желтоқсан
Арнайы банк шоттарындағы ақша қаражаттары	<u>531,265</u>	<u>371,151</u>
	<u>531,265</u>	<u>371,151</u>

2014 және 2013 жж. 31 желтоқсанына пайдаланылуы шектелген ақша қаражаттары шарттардың орындалуына кепілдік ретінде арнайы банк шоттарына орналастырылған ақша қаражаттарымен көрсетілген.

31 желтоқсандағы жағдай бойынша пайдаланылуы шектелген ақша қаражаттары мынадай валюталарда көрсетілген:

	2014 ж. 31 желтоқсан	2013 ж. 31 желтоқсан
Теңге	433,344	288,662
АҚШ доллары	<u>97,921</u>	<u>82,489</u>
	<u>531,265</u>	<u>371,151</u>

2013 ж. 31 желтоқсанға 82,730 мың теңге сомасындағы пайдаланылуы шектелген ақша қаражат бәйбіше тараптардың банк шоттарына орналастырылған (39 Ескерту).

**«ҚАЗАҚСТАН ИНЖИНИРИНГ» ҰЛТТЫҚ КОМПАНИЯСЫ» АКЦИОНЕРЛІК ҚОҒАМЫ
ЖӘНЕ ОНЫҢ ЕНШІЛЕС КӘСІПОРЫҢДАРЫ**

2014 ж. 31 желтоқсанында аяқталған жыл іші
шоғырландырылған қаржылық есептілігіне ескертулер (жалғасы)
(мың теңгемен)

16. БАСҚА ДА АҒЫМДАҒЫ АКТИВТЕР

	2014 ж. 31 желтоқсан	2013 ж. 31 желтоқсан
Үшінші тараптарға берілген қысқа мерзімді аванстар	2,307,800	2,222,702
Байланысты тарапқа қарыздар (39 Ескерту)	1,476,364	2,732,911
Үшінші тараптардың өзге де қысқа мерзімді дебиторлық берешегі	414,871	261,640
Шарттардың орындалуына қамтамасыз етуге кепілдік делюиттер	51,565	76,140
Байланысты тараптарға берілген қысқа мерзімді аванстар (39 Ескерту)		
Алдағы өсімдердің шығындары	46,956	97,698
Қызметкерлердің дебиторлық берешегі	23,419	27,408
Алынғаны тиесілі дивидендтер (39 Ескерту)	18,495	45,962
	<u>4,339,070</u>	<u>5,464,461</u>
Әзіл күнына дейін түзетулерді шегергенде (39 Ескерту)	(19,867)	(19,919)
Күмәнді берешек бойынша резервті шегергенде	<u>(253,905)</u>	<u>(75,388)</u>
	<u>4,066,098</u>	<u>5,349,154</u>

31 желтоқсанда аяқталған жыл үшін күмәнді берешек бойынша резервтің қозғалысы былайша көрсетілген:

	2014 ж.	2013 ж.
Жыл басына күмәнді берешек бойынша резерв	(75,388)	(52,203)
Жыл ішінде есептелгені	(190,817)	(71,546)
Бұрын құрылған резерв есебінен есептен шығарылды	12,300	48,361
Жыл соңына күмәнді берешек бойынша резерв	<u>(253,905)</u>	<u>(75,388)</u>

2014 және 2013 жж. 31 желтоқсанға күмәнді берешек бойынша резервті қоспағанда, басқа да қысқа мерзімді активтер, мына валюталарда берілген:

	2014 ж. 31 желтоқсан	2013 ж. 31 желтоқсан
АҚШ доллары	1,457,297	2,160,081
Теңге	439,985	907,840
Ресей рублі	<u>35,467</u>	<u>-</u>
	<u>1,932,749</u>	<u>3,067,921</u>

17. ҚЫСҚА МЕРЗІМДІ ҚАРЖЫЛЫҚ ИНВЕСТИЦИЯЛАР

2014 ж. 31 желтоқсандағы жағдай бойынша қысқа мерзімді қаржылық инвестициялар «Цесна Банк» АҚ, «АТФ Банк АҚ және «Банк Центр Кредит» АҚ депозиттерімен берілген. Депозиттердің мерзімі 12 айдан құрайды және жылдық орташа пайыздық мөлшерлесі 5-тен 9%-ға дейін құрады (2013 ж.: 5%)

«ҚАЗАҚСТАН ИНЖИНИРИНГ» ҰЛТТЫҚ КОМПАНИЯСЫ» АКЦИОНЕРЛІК ҚОҒАМЫ ЖӘНЕ ОНЫҢ ЕНШІЛЕС ҚӘСІПОРЫҢДАРЫ

2014 Ж. 31 ЖЕЛТОҚСАНЫНДА АЯҚТАЛҒАН ЖЫЛ ІШІ
ШОҒЫРЛАНДЫРЫЛҒАН ҚАРЖЫЛЫҚ ЕСЕПТІЛІГНЕ ЕСКЕРТУЛЕР (ЖАЛҒАСЫ)
(мың теңгемен)

31 желтоқсандағы жағдай бойынша қысқа мерзімді қаржылық инвестициялар мына валюталарда көрсетілген:

	2014 ж. 31 желтоқсан	2013 ж. 31 желтоқсан
АҚШ доллары	28,443,925	20,110,038
Тенге	351,256	-
	<u>28,795,181</u>	<u>20,110,038</u>

18. АҚША ҚАРАЖАТТАРЫ ЖӘНЕ ОЛАРДЫҢ БАЛАМАЛАРЫ

	2014 ж. 31 желтоқсан	2013 ж. 31 желтоқсан
Банк шоттарындағы ақша, тенгеде	10,057,730	7,231,841
Банк шоттарындағы ақша, шетел валютасында	354,970	3,133,499
Кассалығы ақша, тенгеде	37,456	26,394
Арнайы шоттардағы ақша, тенгеде	858	817
Жылдағы ақша қаражаттары, тенгеде	74	288
Қысқа мерзімді депозиттер	-	366,063
	<u>10,451,088</u>	<u>10,758,902</u>

2013 ж. 31 желтоқсандағы жағдай бойынша Top 1 айдан 3 айға дейінгі бастапқы өтеу мерзімімен және 4%-дан 6.7%-дейін жылдық пайыздық мөлшерлесемесі «Цесна Банк» АҚ және «БТА Банк» АҚ-қа алымдағы шоттарға ақша қаражаттары орналастырды.

Ақша қаражаттары мен баламалар мынадай валюталарда көрсетілген:

	2014 ж. 31 желтоқсан	2013 ж. 31 желтоқсан
Тенге	10,096,118	7,625,403
Ресей рублі	316,368	47,083
АҚШ доллары	34,301	3,085,714
Еуро	4,301	702
	<u>10,451,088</u>	<u>10,758,902</u>

19. САТУҒА АРНАЛҒАН АКТИВТЕР

2014 ж. шілде-тамызда Қазақстан Республикасының Үкіметі бекіткен 2014-2016 жылдарға арналған кәсіпкерлік және жетекшілік қоспаны шеңберінде Акционер және инвесторлар іске асыруы тиіс Top-10 еншілес ұйымдарының, қауымдастырылған және бірлескен кәсіпорындарының тізбесін бекітті. Top іске асырылуы 2015 жылы күтіліп отырған инвестицияларды, 592,493 мың теңге сомға қаржылық жағдай туралы шоғырландырылған есепте сатуға арналған активтерді жіктеді (10 Ескерту): «ЗНҚТО» АҚ (42.13%), «МБМ-Кировец» ЖШС (49%), «Қаз-СТ Инжиниринг Бастау» ЖШС (49%). Top 2015 ж. наурыз-сәуірде электрондық аукцион арқылы осы активтерді өткізуді жоспарлап отыр. Top басшылығы осы активтерді сатудан түскен түсім олардың таза баланстық құнынан артады деп күтуде, демек оларды сатуға арналған ретінде жіктелген кезде құрылымдаудан болған қалал «МБМ-Кировец» ЖШС-тегі инвестицияларды қоспағанда мойындалған жоқ (10 Ескерту).

2014 ж. 31 желтоқсандағы жағдай бойынша сатуға арналған активтер ретінде жіктелген жылжымалы мүлік, пәнаралт пен жабдықтардың баланстық құны 965 млн теңгені құрады (2013 ж. 31 желтоқсанда, 8,708 мың теңге).

«ҚАЗАҚСТАН ИНЖИНИРИНГ» ҰЛТТЫҚ КОМПАНИЯСЫ» АКЦИОНЕРЛІК ҚОҒАМЫ ЖӘНЕ ОНЫҢ ЕНШІЛЕС КӨСІПОРЫНДАРЫ

2014 Ж. 31 ЖЕЛТОҚСАНЫНДА АЯҚТАЛҒАН ЖЫЛ ІШІ
ШОҒЫРПАНДЫРЫЛҒАН ҚАРЖЫЛЫҚ ЕСЕПТІЛІГНЕ ЕСКЕРТУЛЕР (ЖАЛҒАСЫ)
(мың теңгемен)

20. ЖАРҒЫЛЫҚ КАПИТАЛ

2014 ж. 31 желтоқсандағы жағдай бойынша Компанияның жарияланған, шығарылған және толығымен төленген жарғылық капиталы әрқайсысынан атаулы құны 1,000 теңгеден, 21,476,802 акция көлеміндегі жай акциялардан тұрады (2013 ж. 31 желтоқсанында: 12,101,802 акциялар әрқайсысының атаулы құны 1,000 мың теңге).

2014 жыл ішінде Компания әрқайсысының атаулы құны 1,000 теңгеден жай акциялардың 9,375,000 данасын шығарды. Бұл акцияларды Қазақстан Республикасы Қаржы министрлігінің Мемлекеттік мүлік және жекешелендіру комитеті (бұдан әрі – «Қаржы министрлігі») сатып алды. 2014 ж. 15 желтоқсанда Қаржы министрлігі барлық бұл акцияларын «Самұрық-Қазына ҰӘҚ» АҚ берді.

2014 және 2013 жж. Топ Акционерге тиісінше 652,286 мың теңге және 678,393 мың теңге сомасында дивиденд жариялады және төледі.

2014 және 2013 жж. 31 желтоқсандағы жағдай бойынша Компанияның 100% акциясы «Самұрық-Қазына ҰӘҚ» АҚ-қа тиесілі.

21. ҚОСЫМША ТӨЛЕНГЕН КАПИТАЛ

2014 және 2013 жж. 31 желтоқсандағы жағдай бойынша қосымша төленген капитал 841,018 мың теңгені құрады. Қосымша төленген капитал келесіден тұрады:

- Қазақстан Республикасы Қаржы министрлігінің Мемлекеттік мүлік және жекешелендіру комитеті ММ жарғылық капиталына жарна ретінде енгізілген акция құны мен 428,612 мың теңге сомасындағы Компанияның жарияланған жарғылық капиталының құны арасындағы айырмашы;
- 412,406 мың теңге сомасында Акционерден алынған нарықтық мөлшерлемеден төмен мөлшерлемеленген қарыз бойынша кейінге қалдырылған салық әсерін ескере отырып, әділ құнға дейінгі түзетуді қамтиды. Бұл қарыздар 2013 жылы толығымен төленді.

22. БАҚЫЛАНБАЙТЫН ҮЛЕСТЕР

	2014 ж.	2013 ж.
I қыртарғына	631,934	561,383
Бақыланбайтын үлестерге жататын жыл іші өзінің және жиынтық табыстың жиыны	140,947	88,137
Дивидендтер	149,351	117,586
31 желтоқсанына	<u>691,530</u>	<u>631,934</u>

2014 жыл ішінде «Мұнаймаш» АҚ еншілес кәсіпорны 41,351 мың теңге сомасында 2013 жыл үшін дивидендтер жариялады (2013 ж. : 2012 жыл үшін 17,586 мың теңге).

**«ҚАЗАҚСТАН ИНЖИНИРИНГ» ҰЛТТЫҚ КОМПАНИЯСЫ» АКЦИОНЕРЛІК ҚОҒАМЫ
ЖӘНЕ ОНЫҢ ЕНШІЛЕС КӘСІПОРЫНДАРЫ**

2014 ж. 31 желтоқсанында аяқталған жыл іші
шоғырландырылған қаржылық есептілігіне ескертулер (жалғасы)
(мың теңгемен)

23. ШЫҒАРЫЛҒАН БОРЫШТЫҚ БАҒАЛЫ ҚАҒАЗДАР

	Өтеу күні	Пайыздық мөлшерлеме	2014 ж. 31 желтоқсан	2013 ж. 31 желтоқсан
95.2341% баға бойынша орналастырылған облигациялар - Трэнш 1	2015 ж. 6 қараша	5%	4,534,000	4,514,000
96.4613% баға бойынша орналастырылған облигациялар - Трэнш 2	2015 ж. 6 қараша	5%	1,200,000	1,200,000
96.9239% баға бойынша орналастырылған облигациялар - Трэнш 3	2015 ж. 6 қараша	5%	1,000,000	1,000,000
97.3266% баға бойынша орналастырылған облигациялар - Трэнш 4	2015 ж. 6 қараша	5%	1,885,000	1,885,000
97.8540% баға бойынша орналастырылған облигациялар - Трэнш 5	2015 ж. 6 қараша	5%	1,765,000	1,765,000
100% баға бойынша орналастырылған евроблигациялар	2016 ж. 3 желтоқсан	4.55%	36,470,000	30,812,000
Минус: алынған қоса алғанда/ (шегерменде)				
Жинақталған пайыздар			202,334	183,026
Минус: бейнесіз шығыстар			(214,374)	(315,935)
Шығарылған борыштық бағалы қағаздар бойынша дисконт			(176,613)	(323,467)
Орналастырылған облигациялар жиыны			46,665,347	40,739,624
Минус: шығарылған борыштық бағалы қағаздардың атындағы бөлігі			(10,409,721)	(183,026)
Шығарылған борыштық бағалы қағаздардың ұзақ мерімізді бөлігі			36,255,626	40,556,598

Ішкі облигациялар

Топ алдына қойылған отандық машина жасау секторын дамыту міндетін іске асыру шеңберінде, Директорлар кеңесінің шешімімен (2012 ж. 26 қыркүйектегі № 90 хаттама) Компанияның ішкі облигацияларын шығару бағдарламасы шеңберінде 15 млрд. теңге сомасында алғашқы облигациялар шығару мақсатында, Шығару бағдарламасының жалпы көлемі 30 млрд. теңгені құрады.

2012 ж. 7 желтоқсанда Компания Қазақстан кор биржасына («ҚКБ») 5% жылдық мөлшеріндегі мөлшерлеме бойынша 4,534,000 мың теңге сомасында атаулы бағасы 100 теңге 45,340 мың дана көлемінде ішкі қамтамасыз етілмеген облигацияларды (KZP01Y03E322) орналастырды. Облигациялар бойынша купондық сыйақы төлеу облигациялар айналымы басталған күннен бастап жылына 2 рет жүргізіледі.

2013 ж. ақпан – сәуір айлары ішінде Компания 10,384,000 мың теңге сомасында атаулы бағасы 100 теңге 103,840 мың дана облигация орналастырды.

«ҚАЗАҚСТАН ИНЖИНИРИНГ» ҰЛТТЫҚ КОМПАНИЯСЫ» АКЦИОНЕРЛІК ҚОҒАМЫ ЖӘНЕ ОНЫҢ ЕНШІЛЕС КӘСІПОРЫНДАРЫ

2014 Ж. 31 ЖЕЛТОҚСАНЫНДА АЯҚТАЛҒАН ЖЫЛ ІШІ
ШОҒЫРЛАНДЫРЫЛҒАН ҚАРЖЫЛЫҚ ЕСЕПТІЛІГНЕ ЕСКЕРТУЛЕР (ЖАЛҒАСЫ)
(мың теңгемен)

Еурооблигациялар

Директорлар кеңесінің 2013 ж. 29 тамыздағы және 2013 ж. 4 қарашадағы шешімдерімен отандық аспап жасау секторын дамыту бағдарламасын харжыландыру мақсатында 200 млн. АҚШ доллары сомасында еурооблигация шығару мақұлданды.

Компания 2013 ж. 3 желтоқсанда Ирландия қор биржасына («ИКБ») және Қазақстан қор биржасына («ККБ») 4.55% жылдық мөлшерлеме бойынша 200 млн. АҚШ доллары сомасында атаулы бағасы 1 АҚШ доллары болатын 200 млн. дана көлемінде қамтамасыз етілмеген облигацияларды (XS0997708051) орналастырды. Облигациялар бойынша күнделік сыйақы төлеу 2014 ж. 3 маусымнан бастап әр жылы 1 маусымда және 3 желтоқсанда жылына 2 рет жүргізіледі.

24. ҚАРЖЫЛЫҚ ЖАЛҒЕРЛІК БОЙЫНША МІНДЕТТЕМЕЛЕР

	Ең төменгі жылдау төлемдері		Ең төменгі жылдау төлемдерінің келтірілген қазы	
	2014 ж. 31 желтоқсан	2013 ж. 31 желтоқсан	2014 ж. 31 желтоқсан	2013 ж. 31 желтоқсан
Бір жылдан аз	169,106	176,849	127,271	124,311
Бір жылдан бес жылға дейін	748,672	772,318	642,734	625,047
Бес жылдан көп	110,890	260,944	108,709	256,923
	<u>1,028,668</u>	<u>1,209,311</u>	<u>878,734</u>	<u>1,006,280</u>
Алдағы қаржы шығыстарын шегергізсе	<u>(149,934)</u>	<u>(203,031)</u>	-	-
	<u>878,734</u>	<u>1,006,280</u>	<u>878,734</u>	<u>1,006,280</u>
Мыналарға көрсетілген:				
- оқишағы міндеттемелерге			127,271	124,311
- ұзақ мерзімді міндеттемелерге			751,463	881,969
			<u>878,734</u>	<u>1,006,280</u>

2011 ж. Топ «БРК-Лизинг» АҚ-мен 7.5% көлеміндегі пайыздық мөлшерлемемен 10 жыл мерзімге өндірістік жабдықтарды қаржылық жалгерлік шартын жасасты және шартқа сәйкес алын ала төлем жүргізді 2012 ж. қазан айында лизинг шарты бойынша 1,240,676 мың теңге сомасында жабдық пен оларға жинақтаушы бұйымдар алынды. 2014 және 2013 жылдары сыйақы мөлшерлемесі 5 % құрады.

Қаржылық жалгерлік бойынша міндеттемелер теңдемен көрсетілген

25. САУДА КРЕДИТОРЛЫҚ БЕРЕШЕК

	2014 ж. 31 желтоқсан	2013 ж. 31 желтоқсан
Жеткізушілер мен мердігерлерге кредиторлық берешек	1,291,528	1,693,363
Байланысты тиролтерге кредиторлық берешек (39 Ескерту)	1,138,124	1,467,663
	<u>2,429,652</u>	<u>3,161,228</u>

**«ҚАЗАҚСТАН ИНЖИНИРИНГ» ҰЛТТЫҚ КОМПАНИЯСЫ» АКЦИОНЕРЛІК ҚОҒАМЫ
ЖӘНЕ ОНЫҢ ЕНШІЛЕС КӘСІПОРЫНДАРЫ**

**2014 Ж. 31 ЖЕЛТОҚСАНЫНДА АЯҚТАЛҒАН ЖЫЛ ІШІ
ШОҒЫРЛАНДЫРЫЛҒАН ҚАРЖЫЛЫҚ ЕСЕПТІЛІГНЕ ЕСКЕРТУЛЕР (ЖАЛҒАСЫ)**
(мәтін түзгемен)

Сауда кредиторлық берешек мынадай валюталарда хәрсетілген:

	2014 ж. 31 желтоқсан	2013 ж. 31 желтоқсан
Тенге	1,309,428	2,204,251
Ресей рублі	631,864	734,952
АҚШ доллары	408,148	219,248
Еуро	80,212	4,777
	<u>2,429,652</u>	<u>3,163,228</u>

26. САЛЫҚТАР БОЙЫНША БЕРЕШЕК

	2014 ж. 31 желтоқсан	2013 ж. 31 желтоқсан
Төлеуге арналған ҚҚС	1,082,527	604,598
Зейнетақы және әлеуметтік бұдрымдар	194,094	173,927
Жеке тұлғалардан алынған табыс салымы	172,073	161,554
Төлеуге арналған әлеуметтік салық	91,296	116,071
Басқа да салықтар	27,885	13,108
	<u>1,567,875</u>	<u>1,069,258</u>

27. БАСҚА ДА АҒЫМДАҒЫ МІНДЕТТЕМЕЛЕР

	2014 ж. 31 желтоқсан	2013 ж. 31 желтоқсан
Байланысты тараптардан алынған аванстар (39 Ескерту)	487,740	1,496,563
Үшінші тараптардан алынған пәлнстар	858,147	822,639
Резервтер	375,245	468,641
Елбекке ақы төлеу бойынша персоналмен есептәйырысулар	309,834	240,153
Үшінші тараптарға төлеуге арналған дивидендтер	203,427	177,191
Алдағы жетсіндерәін табыстары	327	2,968
Өзге кредиторлық берешек	154,526	159,369
	<u>2,389,246</u>	<u>3,367,526</u>

**«ҚАЗАҚСТАН ИНЖИНИРИНГ» ҰЛТТЫҚ КОМПАНИЯСЫ» АКЦИОНЕРЛІК ҚОҒАМЫ
ЖӘНЕ ОНЫҢ ЕНШІЛЕС КӘСІПОРЫНДАРЫ**

**2014 ж. 31 желтоқсанында аяқталған жыл іші
шоғырландырылған қаржылық есептілігіне ескертулер (жалғасы)
(мыл. теңгемен)**

Резервтердегі көзделме былайша ұсынылған:

	Келісімдік жөнеу бойынша резерв	Пайдаланыл- маған демалыстар мен қызметкерлерге өзге де сыйақылар бойынша резерв	Өзге де есептелген міндеттемелер	Жыны
2013 ж. 1 қаңтарына	543,440	788,256	146,577	1,478,273
Мыналарда көрсетілген:				
ұзақ мерзімді міндеттемелерде	10,891	-	25,285	36,176
азымдағы міндеттемелерде	532,549	788,256	121,292	1,442,097
	543,440	788,256	146,577	1,478,273
Жыл іші (жаңына келтірілді) есептелді	(437,308)	313,550	4,766	(118,992)
Толықтай	(31,551)	(726,460)	(98,709)	(356,720)
2013 ж. 31 желтоқсанына	74,581	375,346	52,634	502,561
Мыналарда көрсетілген:				
ұзақ мерзімді міндеттемелерде	12,349	21,571	-	33,920
азымдағы міндеттемелерде	62,232	353,775	52,634	468,641
Жыл іші (жаңына келтірілді) есептелді	(50,151)	968,787	22,972	941,608
Толықтай пайдаланылды	(328)	(977,414)	(53,082)	(1,030,824)
2014 ж. 31 желтоқсанына	24,102	366,719	22,524	413,345
Мыналарда көрсетілген:				
ұзақ мерзімді міндеттемелерде	13,004	25,096	-	38,100
азымдағы міндеттемелерде	11,098	341,623	22,524	375,245
	24,102	366,719	22,524	413,345

Басқа да азымдағы міндеттемелер теңгемен көрсетілген.

28. ТАБИСТАР

	2014 ж.	2013 ж.
Өнімді өткізуден түскен табыс	27,574,303	32,207,362
Қызмет көрсетуден түскен табыс	10,913,783	12,540,652
Өзге	-	23,418
	38,488,086	44,771,432

2014 ж. байланысты тараптармен операциялардан түскен табыс 32,360,097 мыл. теңгені құрады (2013 ж.: 35,794,978 мыл. теңге) (39 Ескерту).

**«ҚАЗАҚСТАН ИНЖИНИРИНГ» ҰЛТТЫҚ КОМПАНИЯСЫ» АКЦИОНЕРЛІК ҚОҒАМЫ
ЖӘНЕ ОНЫҢ ЕНШІЛЕС КӘСІПОРЫНДАРЫ**

**2014 Ж. 31 ЖЕЛТОҚСАНЫҢДА АЯҚТАЛҒАН ЖЫЛ ІШІ
ШОҒЫРЛАНДЫРЫЛҒАН ҚАРЖЫЛЫҚ ЕСЕПТІЛІГНЕ ЕСКЕРТУЛЕР (ЖАЛҒАСЫ)**
(мәлік мәңгелімен)

29. ӨЗІНДІК ҚҰН

	2014 ж.	2013 ж.
Шикізет	18.767,492	25,180,348
Жұлақы және аударым	5,815,762	6,513,963
Қысқарты мердігерлердің қызметтері	2.121,906	3,866,115
Тозу және амортизация	762,523	638,673
Пайдаланылмаған демалыстар және өзге де сыйақылар бойынша резерв (27, 30 Ескертулер)	745,741	246,864
Кочмуналдық төлемдер	508,355	607,132
Жендеу және қызмет көрсету	352,615	419,163
Қызметкерлерге сыйақылар бойынша резерв	-	37,826
Көпіндік қызмет көрсету бойынша резерві қамғына келтіру (27 Ескерту)	(50,151)	(437,308)
Өзгелері	444,536	298,586
	<u>29,468,779</u>	<u>37,371,564</u>
Аяқталмаған өндіріс, жылдың басы	4,643,747	3,499,630
Аяқталмаған өндіріс, жылдың аяғы (12 Ескерту)	3,190,215	4,643,747
Аяқталмаған өндірістері өзгерістер	<u>(546,468)</u>	<u>(1,144,117)</u>
Дайын өнім, жылдың басы	1,971,604	2,101,415
Дайын өнім, жылдың аяғы (12 Ескерту)	2,196,720	1,971,604
Дайын өнімдел: өзгерістер	<u>(225,116)</u>	<u>129,811</u>
Барлығы	<u>28,697,195</u>	<u>36,357,258</u>

30. ЖАЛПЫ ЖӘНЕ ӘКІМШІЛІК ШЫҒЫСТАР

	2014 ж.	2013 ж.
Жаңашы және аударымдар	2.216,641	2,014,292
Пайдаланылмаған демалыстар және өзге де сыйақылар бойынша резерв (27,29 Ескертулер)	223,046	66,686
Тозу және амортизация	196,489	174,150
Жалдау бойынша шығыстар	193,347	180,394
Іссапар және өкілдік шығыстар	182,426	210,977
Құмәлі борыштар бойынша резерв	126,821	161,688
Спандтар	104,984	247,798
Кочмуналдық шығыстар	85,986	63,755
Кәсіби қызметтер	67,969	128,453
Материалдар	64,336	47,077
Банк комиссиясы	63,533	77,615
Жендеу және қызмет көрсету	51,209	52,091
Өтімсіз материалдар бойынша резерв (12 Ескерту)	41,735	110,146
Байланыс шығыстары	33,048	61,279
Қызметкерлерді оқыту	26,551	27,952
Қызметкерлердің сыйлықтары бойынша резерв	24,210	34,748
Өзге де резервтері есептеу (27 Ескерту)	22,972	4,766
Күзет	16,736	21,666
Көлік шығыстары	14,897	14,528
Айыппұлдар мен өсімпұлдар	9,678	12,646
Қайырымдылық және демеушілік көмек	6,688	6,622
Өзгелері	627,595	517,602
	<u>4.405,377</u>	<u>4.216,931</u>

**«ҚАЗАҚСТАН ИНЖИНИРИНГ» ҰЛТТЫҚ КОМПАНИЯСЫ» АКЦИОНЕРЛІК ҚОҒАМЫ
ЖӘНЕ ОНЫҢ ЕНШІЛЕС КӘСІПОРЫНДАРЫ**

**2014 Ж. 31 ЖЕЛТОҚСАНЫНДА АЯҚТАЛҒАН ЖЫЛ ІШІ
ШОҒЫРЛАНДЫРЫЛҒАН ҚАРЖЫЛЫҚ ЕСЕПТІЛІГІНЕ ЕСКЕРТУЛЕР (ЖАЛҒАСЫ)
(мың теңгемен)**

31. ӨТКІЗУ БОЙЫНША ШЫҒЫСТАР

	2014 ж.	2013 ж.
Жалқы және аударымдар	306,797	278,900
Кәсіп шығыстары	218,838	297,736
Іссапар шығыстары	120,978	120,127
Жарнама және маркетинг	108,802	12,687
Есепке алынбаған КҚС	81,478	134,632
Төзу және амортизация	25,229	13,532
Көпмұнадалық шығыстар	5,011	6,974
Өзге пері	180,831	279,479
	<u>1,047,964</u>	<u>1,144,067</u>

32. БАҒАМДЫҚ АЙЫРМАШЫЛЫҒЫНАҢ БОЛҒАН ЗАЛАЛ

2014 ж. 11 ақпанда Қазақстанның Ұлттық банкі АҚШ долларына және басқа негізгі валюталарға теңгенің айырбас бағамын белгілеудегі өз интервенциясын қысқарту туралы шешім қабылдады. Нәтижесінде теңгенің АҚШ долларына ресми бағамы 2014 ж. 13 ақпанда 184.5 теңгеге дейін, яғни 19%-ға түсті. 2014 ж. бағамдық айырмашылықтан болған залал ең алдымен негізгі бөлігі инвестициялық валютада көрсетілген шығарылған барыштық бағалы қарыздарға бола туындайды (23 Ескерту).

33. ҚАРЖЫЛЫҚ ТАБЫСТАР

	2014 ж.	2013 ж.
Қысқа мерзімді депозиттер мен ағымдағы шоттар бойынша пайыздық табыстар	1,662,285	525,305
Берілген қарыздар бойынша әзіл құнға дейін түзету амортизациясы	104,817	139,457
Берілген қарыз бойынша сыйақы	16,603	8,427
Өзге де қаржылық табыстар	79,817	65,199
	<u>1,863,522</u>	<u>738,388</u>

2014 ж. қысқа мерзімді байланысты тараптардан депозиттер мен ағымдағы шоттарынан қаржылық табыстар 3,091 мың теңгені құрады (2013 ж.: 7,637 мың теңге) (39 Ескерту).

34. ҚАРЖЫЛЫҚ ШЫҒЫСТАР

	2014 ж.	2013 ж.
Шығарылған облигациялар бойынша пайыздар	1,981,573	708,382
Шығарылған облигациялар бойынша дисконт амортизациясы	296,591	205,015
Қаржылық жалғасу бойынша пайыздар	47,160	71,360
Артықшылық берілген акциялар бойынша дивидендтер	39,174	21,186
Қарыздар бойынша пайыздар	-	320,911
Акционерден алынған қарыздар бойынша әзіл құнға дейін түзету амортизациясы	-	28,483
Өзге де қаржылық шығыстар	92,985	27,905
	<u>2,457,483</u>	<u>1,383,234</u>

2014 ж. ішіңде байланысты тараптардан қаржылық шығыстар 185,565 мың теңгесі құрады (2013 ж.: 310,293 мың теңге) (39 Ескерту).

**«ҚАЗАҚСТАН ИНЖИНИРИНГ» ҰЛТТЫҚ КОМПАНИЯСЫ» АКЦИОНЕРЛІК ҚОҒАМЫ
ЖӘНЕ ОНЫҢ ЕНШІЛЕС КӘСІПОРЫҢДАРЫ**

**2014 Ж. 31 ЖЕЛТОҚСАНЫНДА АЯҚТАЛҒАН ЖЫЛ ІШІ
ШОҒЫРЛАНДЫРЫЛҒАН ҚАРЖЫЛЫҚ ЕСЕПТІЛІГНЕ ЕСКЕРТУЛЕР (ЖАЛҒАСЫ)
(мың теңгеммен)**

35. САЛЫҚ САЛУ

	2014 ж.	2013 ж.
Ағымдағы табыс салығы бойынша шығыстар	1,220,487	593,725
А.д.ыңғы жылдардың ағымдағы табыс салығын түзету	36,828	(85,000)
Кейінге қалдырылған табыс салымы бойынша үнем	<u>(309,799)</u>	<u>(202,511)</u>
Табыс салығы бойынша шығыстар	<u>947,516</u>	<u>306,214</u>

Қаржылық есептілігі мен салық есебі бойынша табыс салымының 20 % мөлшерлемесін қолданғанда кезде табыс салығы бойынша күтілетін шығыстар арасындағы салыстыру төменде көрсетілген:

	2014 ж.	2013 ж.
Салық салуға дейінгі жаңастырылған жатқан қызметтен түскен пайда	<u>1,864,914</u>	<u>3,389,234</u>
20% респн салық мөлшерлемесі бойынша теориялық салық	<u>372,983</u>	<u>677,847</u>
Тұрақты айырмалардан салық әсері	267,114	(107,083)
Танылмайтын кейінге қалдырылған салық активтері	150,753	-
Қайта бағалудан салық салынатын пайда	106,082	-
А.д.ыңғы жылдардың ағымдағы табыс салығын түзету	36,828	(85,000)
Салық салынбайтын тәуелсіз және бірлескен кәсіпорындардың заңалындағы (пайда) және үлес	<u>13,756</u>	<u>(179,630)</u>
	<u>947,516</u>	<u>306,214</u>

Төменде 2014 және 2013 жж. 31 желтоқсандағы жағдай бойынша кейінге қалдырылған салықтық активтер мен міндеттемелерді туындататын негізгі уақытша айырмаларға салық әсері көрсетілген.

	2014 ж. 1 қаңтарына	Пайда мен заялда табылған	2014 ж. 31 жел- тоқсанына
Көшірілген салық заңалдары	551,564	3,999	555,563
Өзге де міндеттемелер	33,886	55,287	89,173
Резервтер	108,377	(40,874)	67,503
Слудн дебиторлық берешек	(8,168)	57,978	49,810
Тәуелге салықтар	21,264	(1,012)	20,252
Берілген қарыздар	7,212	(5,103)	4,109
Боспақылар	73,868	(73,868)	-
Жылжымайтын мүлік, пиларот пен жабдытар	<u>(1,035,879)</u>	<u>311,392</u>	<u>(724,487)</u>
	<u>(247,876)</u>	<u>309,799</u>	<u>61,923</u>

**«ҚАЗАҚСТАН ИНЖИНИРИНГ» ҰЛТТЫҚ КОМПАНИЯСЫ» АКЦИОНЕРЛІК ҚОҒАМЫ
ЖӘНЕ ОНЫҢ ЕНШІЛЕС КӘСІПОРЫНДАРЫ**

**2014 Ж. 31 ЖЕЛТОҚСАНЫНДА АЯҚТАЛҒАН ЖЫЛ ІШІ
ШОҒЫРЛАНДЫРЫЛҒАН ҚАРЖЫЛЫҚ ЕСЕПТІЛІГНЕ ЕСКЕРТУЛЕР (ЖАЛҒАСЫ)**
(жыл теңавмен)

	2013 ж. I қаңта- рына	Пайда мен зиялда танылған	Капитал баптары- на талынып	2013 ж. 31 жел- тоқсанына
Жылжымштық мүлік, тікнәрат пен жабаықтар	(902,454)	(133,423)	-	(1,035,879)
Сауда дебиторлық берешек	19,929	(28,097)	-	(8,168)
Басалқылар	61,641	12,227	-	73,868
Резерватер	298,014	(189,637)	-	108,377
Төлеуге шыықтар	15,594	5,670	-	21,264
Пайда мен талап арқылы қаржылық міндеттемелер	40,874	(40,874)	-	-
Алынған қарыздар	(21,353)	45,782	(24,429)	-
Берілген қарыздар	6,362	850	-	7,212
Көшірілген салық аялалдары	55,435	496,129	-	551,564
Сонге де міндеттемелер	-	33,886	-	33,886
	<u>(425,938)</u>	<u>202,511</u>	<u>(24,429)</u>	<u>(247,876)</u>

36. ШАРТТЫ МІНДЕТТЕМЕЛЕР

Сылық салу және реттеуші орта

Қазіргі кезде Қазақстанда биліктің ұлттық, аймақтық органдарымен салынатын әртүрлі салықтарға қатысты бірқатар заңдар бар. Осы салықтарға қатысты заңдар неғұрлым ашыған нарықтармен салыстырғанда едәуір уақыт бойы жұмыс жасамағал, сондықтан олардың ережелерін қолдану жиі аяқын емес немесе белгіленбеген. Тиісініне, салық мәселелеріне қатысты оқиғалар өз шықталған және заңдарға заңи түсінік беруге қатысты түрлі пікірлер бар. Заңнамаға сәйкес салық органдары салық декларацияларын және/немесе салық төлемдерін уақытылы емес немесе дұрыс бермегені үшін қиынды айыппұл мен өсімді салуы мүмкін. Мұндай факторлар салық жүйесі дамыған елдерге қарағанда Қазақстанда едәуір салық тәуекелін тудырады.

Заңды мәселелері

Топ кейде оған жөкелей немесе жиынтықта елеулі әсер етпеген сот талқылауы мен сот шешімдерінің объектісі болған және болуын жазағастырады. Басшылық барлық іскерлік мәселелерді шешу Топтың қаржылық жағдайына немесе қызмет нәтижелеріне елеулі әсер етпейді деп санады.

Қаршаған ортаны қорғау

Басшылық қаршаған ортаның мәселелеріне қатысты Топ Қазақстан Республикасының талаптарын сақтайды және олар бойынша елеулі міндеттемелері жоқ деп есептейді. Топ осы шоғырландырылған қаржылық есептілікте болуы мүмкін талаптарды жабуға арналған резерваті көрсеткен жоқ.

Сақтандыру

Топ үшінші адамдардың алдында, сондай-ақ өз қызметкерлерінің алдында өндірістік активтерге, взаматтық құқықтық жауапкершілікке сақтандыру жүргізеі жоқ. Сақтандырулық болмауы активтер құнының азаюын немесе міндеттемелердік пайда болуын білдірмейді, сондықтан осы шоғырландырылған қаржылық есептілікте, 2014 ж. 31 желтоқсандағы жағдай бойынша осындай активтердің бүлінуімен немесе жоғалуымен байланысты болжанбаған шығындарға ешқандай резерво жасалмаған.

Нарықты шектеу

Топ қызметінің негізгі түрлерінің бірі қорғаныс-өнеркәсіп кешенінің жабдықтарын жасау, өндіру және өткізу болып табылады. Топ қызметі Қазақстан Республикасы үшін стратегиялық болып табылады және лицензиялануға және Қазақстан Республикасының Үкіметі мұқдлдауы тиіс. Бұл факті Топ шығаратын өнімдерді өткізу нарығын шектейді.

«ҚАЗАҚСТАН ИНЖИНИРИНГ» ҰЛТТЫҚ КОМПАНИЯСЫ» АКЦИОНЕРЛІК ҚОҒАМЫ ЖӘНЕ ОНЫҢ ЕНШІЛЕС КӘСІПОРЫҢДАРЫ

2014 Ж. 31 ЖЕЛТОҚСАНЫҢДА АЯҚТАЛҒАН ЖЫЛ ІШІ
ШОҒЫРЛАНДЫРЫЛҒАН ҚАРЖЫЛЫҚ ЕСЕПТІЛІГНЕ ЕСКЕРТУЛЕР (ЖАЛҒАСЫ)
(мың теңгемен)

Күрделі сипаттағы міндеттемелер

2014 және 2013 жж. 31 желтоқсандағы жағдай бойынша Топтың тиісінше 7,591,163 мың теңге және 334,533 мың теңге сомға жалғымалы мүлік, ғимарат пен жабықтарды сатып алу бойынша міндеттемелері бар.

37. ҚАРЖЫ ҚҰРАЛДАРЫ, ҚАРЖЫ ТӘУКЕЛІН БАСҚАРУ МАҚСАТЫ МЕН САЯСАТЫ

Топтың негізгі қаржы құралдары қарыздарды, ақша мен қысқа мерзімді салымдары, сондай-ақ дебиторлық және кредиторлық берешекті қамтиды. Топтың қаржы құралдары бойынша басты тәуекелі несмеліх тәуекел болып табылады. Топ сонымен қатар барлық қаржы құралдары бойынша тұнбайтын тәуекелдікті нарық тәуекелін және өтімділік тәуекелін бақылайды.

Капиталдың жеткіліксіздігінің тәуекелін басқару

Топ басшылығы инвесторлардың, кредиторлардың және нарықтың сенімін сақтау, сондай-ақ бизнестің болашақ дамуын қамтамасыз ету үшін капиталдың тұрақты базасын қолдау саясатын көлдейді. Басшылық капиталға (инвестицияланған) лайық нормасының көрсеткішін бақылайды; бұл көрсеткішті Топ операциялық қызметтен түскен таза пайданын бақылабайтын үлестерді шешергендегі капитал иелеріне тиесілі жалпы шамаға қатынасы ретінде айқындайды.

Бірлігі пен капиталдың теңгерімін оңтайландыру арқылы Акционер үшін пайда барынша ұлғайған кезде Топ өз қызметін үздіксіз жұмыс істейтін кәсіпорын ретінде жалғастыра ұлғайдығына көз жеткізу үшін Топ капитал жеткіліксіздігінің тәуекелін басқарады.

Жыл бойы Топтың капиталдық жеткіліксіздігі басқару тәсілі өзгерген жоқ.

Компанияның өзі, не еншілес кәсіпорындарының бірі капиталға қойылатын сыртқы талаптар субъектісі болып табылмайды.

Топ капиталының құрылымы (ақша қаражатына және олардың баламаларына, пайдаланылуы шектелген ақша қаражатына және қысқа мерзімді қаржы инвестицияларына азайтылғаннан кейін 23 және 24 Ескертулерде ашылған қосымша құралды және артықшылық берілген акциялардың борыштық құрамдауышын қоса аяғана, қарыздарды, шығарылған борыштық бағалы қағаздарды, қаржылық жалғердікті қамтитын) таза қарыз қаражатын және (20, 21 және 22 Ескертулерде ашылғанлай жарғылық капиталды, қосымша төленген капиталды, бөлінбеген пайданы және бақылабайтын үлестерді қамтитын) Топ капиталын қамтиды.

	2014 ж. 31 желтоқсан	2013 ж. 31 желтоқсан
Қарыз қаржылар	47,765,706	41,958,679
Ақша қаражаты және олардың баламалары, қысқа мерзімді қаржы инвестициялары мен пайдаланылуы шектелген ақша қаражаты	(39,777,534)	(31,240,091)
Таза қарыз қаражаты	7,988,172	10,718,588
Меншік капитал	33,168,606	23,579,952
Таза қарыз қаржыларының капиталға қатынасы	24.08%	45.46%

Есеп саясатының негізгі қағазаттары

Табу өлшемдерін, бітәліу негізін және қаржы активтерінің, қаржы міндеттемелерінің және үлестік құралдардың әрбір сыныбына қатысты табыстар мен шығыстар танылатын негізді қоса алғанда есеп саясатының негізгі қағазаттары мен қабылданған әдістер туралы деректер шоғырландырылған қаржылық есептіліктің 3 Ескертуінде ашылған.

«ҚАЗАҚСТАН ИНЖИНИРИНГ» ҰЛТТЫҚ КОМПАНИЯСЫ» АКЦИОНЕРЛІК ҚОҒАМЫ ЖӘНЕ ОНЫҢ ЕНШІЛЕС КӘСІПОРЫҢДАРЫ

2014 Ж. 31 ЖЕЛТОҚСАНЫНДА АЯҚТАЛҒАН ЖЫЛ ІШІ
ШОҒЫРЛАНДЫРЫЛҒАН ҚАРЖЫЛЫҚ ЕСЕПТІЛІГІНЕ ЕСКЕРТУЛЕР (ЖАЛҒАСЫ)
(мың теңгемен)

Қаржы тәуекелдерін басқару мақсаттары

Тәуекелді басқару – Топ қызметінің маңызды элементі. Компания Топтың операцияларына қатысты қаржы тәуекелдерін тәуекелдердің деңгейі мен мөлшері бойынша тәуекелге ұшырағыштығы талданатын тәуекелдер бойынша ішкі есептер арқылы бақылайды және басқарады. Осы тәуекел (валютта тәуекелін, әділ құн мен баға тәуекеліне қатысты пайыздық мөлшерлемелің өзгеру тәуекелін қоса алғанда) нарықтық тәуекелдікті, өтімділік тәуекелдігін және ақша ағынына қатысты пайыздық мөлшерлемелің өзгерту тәуекелдігін қамтиды. Төменде Топтың тәуекелдікті басқару саясатының сипаттамасы берілген.

Пайыздық мөлшерлемеге байланысты тәуекел

Пайыздық мөлшерлемеге байланысты тәуекел Топтың қарыздары бойынша инвестицияның жалпы табыстылығының төмендеуіне және ақша кетісінің көбеюіне алып келуі мүмкін, Топ үшін нарықтық пайыз мөлшерлемесінің өзгерту тәуекелдігін білдіреді. Топ үшін бұл тәуекел елеулі емес, себебі пайыздық қаржы активтері мен міндеттемелері тіркелген пайыздық мөлшерлемелерді қамтиды.

Валюталық тәуекел

Топ Қазақстандық теңге болып табылатын Топтың функционалдық валютасынан басқа валютаға ірілендірілген өткізу және сатып алу, сондай-ақ қарызға алу барысында валюталық тәуекелге тап болған. Топтың негізінен АҚШ доллары мен Ресей рублі болып табылатын шетелдік валютаға ірілендірілген ақша қаражаттары мен олардың баламаларының, қысқа мерзімді инвестицияларының, сауда және өзге де кредиторлық берешектерінің, және шығарылған борынштық бағалық қағаздарының сомалары шоғырландырылған қаражылық есептілікте теңгемен көрсетілген. Нәтижесінде теңгенің шетелдік валютаға қарсы айырбас бағамдарының өзгеруінен пайда немесе залал туындайды.

Топ табиғи хеджирлеуді қолданады, яғни операциялық табыстар мен шығыстарды, активтер мен пассивтерді бір қорытындыға келтіреді. Топ валюталардың табыстағы арасалмағына жақын валюталардың борыштық қоржындағы арасалмағын сақтауға тырысады, бұл валюта бағамдарының нарықтық өзгерісті тәуекелдерін табиғи хеджирлеуді жүзеге асыруға мүмкіндік береді.

Шетелдік валютада көрсетілген өзге де ақшадай монетарлық активтер мен міндеттемелерге қатысты Топ қысқа мерзімді тенгерімсіздікті жою үшін, қажет болса шетел валюталарын «spot» бағамы бойынша сатып алу немесе сату арқылы тәуекелге ұшырағыш нөлдік нетто-позициясын сақтауға тырысады.

Топ ашық валюталық жайғасымдарға, яғни валюта тәуекелдігін толық жабуға жүзеге асыруға жол бермеуге тырысады, тиісінше капиталға тікелей ықпал күтілмейді.

Валюталық тәуекелге ұшырағыншылық

Топтың валюталық тәуекелге ұшырағыштығы шартты (номиналды) шамаларды негізге ала отырып мынадай болды:

**«ҚАЗАҚСТАН ИНЖИНИРИНГ» ҰЛТТЫҚ КОМПАНИЯСЫ» АКЦИОНЕРЛІК ҚОҒАМЫ
ЖӘНЕ ОНЫҢ ЕНШІЛЕС КӘСІПОРЫНДАРЫ**

**2014 Ж. 31 ЖЕЛТОҚСАНЫНДА АЯҚТАЛҒАН ЖЫЛ ІШІ
ЦОҒЫРЛАНДЫРЫЛҒАН ҚАРЖЫЛЫҚ ЕСЕПТІЛІГНЕ ЕСКЕРТУЛЕР (ЖАЛҒАСЫ)
(мың теңгеммен)**

	АҚШ Доллары		Ресей рублі		Еуро	
	2014 ж. 31 желтоқсан	2013 ж. 31 желтоқсан	2014 ж. 31 желтоқсан	2013 ж. 31 желтоқсан	2014 ж. 31 желтоқсан	2013 ж. 31 желтоқсан
Қаржылық активтер:						
Ақша қаражаттары және олардың баламалары	34,301	3,085,714	316,368	47,683	4,301	702
Пайдалануы шектелген ақша қаражаттары	97,921	52,489	-	-	-	-
Өзге де қаржылық активтер	28,443,925	20,110,038	-	-	-	-
Байланысты тарапқа пайызсыз қаржылық көмек	1,457,297	2,160,081	-	-	-	-
Сауда дебиторлық берешек	349,645	-	108,593	58,044	-	-
Қаржылық міндеттемелер:						
Борыштық бағалы қағаздар	(36,380,080)	(30,648,766)	-	-	-	-
Сауда кредиторлық берешек	(408,148)	(219,248)	(631,864)	(734,952)	(80,212)	-
Таза өсер	(6,405,139)	(5,429,692)	(206,903)	(637,825)	(75,911)	702

Төменде жыл ішінде пайдаланылған негізгі орташа өлшенген валюта бағамдары көрсетілген:

	2014	2013
АҚШ доллары	179.19	152.14
Еуро	238.10	202.09
Ресей рублі	4.76	4.78

Сезімталдықты талдау

Төменде кестеде теңге бағамының АҚШ долларына 17.37%-ға, ресей рублінің бағамына 33.54%-ға және еуро бағамына 18.36%-ға жоғарылау немесе төмендеуінің ықтимал нәтижесі туралы толық дерек берілген. 17.37%, 33.54% және 18.36% сезімталдық деңгейі негізгі басшылар үшін валюта тәуекелдігі бойынша ішкі есептілікті талдау және дайындау кезінде пайдаланылады және басшылықтың валюта бағамдарының ықтимал өзгеруін орынды бағалауын көрсетеді. Тәуекелдікке сезімталдықты талдау тек шетелдік валютада көрсетілген монетарлық баптар бойынша қалдықтарды қарастырады және осы қалдықтарды валюта бағамдарының 17.37%, 33.54% және 18.36% өзгеруі кезінде есепті күнгі қайта есептеуді түзетеді. Сезімталдықты талдау а) ыртқы компаниялары бір ішкі жайғасымшы да, және б) Түптегі шетелдік бөлімшелерімен жасалған толішілік мәмілелер бойынша, егер бұл мәмілелер кредиторын немесе қарызгердің функциясынан өзгеше валютада ірілендірілген болса берілетін де қамтиды.

Келесі кесте теңгедің тиісті валюталарға қатысты 17.37%, 33.54% және 18.36%-ға әлсіреуі кезіндегі қаржы активтері мен міндеттемелерінің өзгеруін көрсетеді.

Бұл талдау барлық өзге де өзгермелі, яғни айқындаламайтын міндеттемелер өлгерісіз қалады деп болжайды.

«ҚАЗАҚСТАН ИНЖИНИРИНГ» ҰЛТТЫҚ КОМПАНИЯСЫ» АКЦИОНЕРЛІК ҚОҒАМЫ ЖӘНЕ ОНЫҢ ЕНШІЛЕС КӘСІПОРЫҢДАРЫ

2014 Ж. 31 ЖЕЛТОҚСАНЫҢДА АЯҚТАЛҒАН ЖЫЛ ІШІ
ШОҒЫРПАНДЫРЫЛҒАН ҚАРЖЫЛЫҚ ЕСЕПТІЛІГІНЕ ЕСКЕРТУЛЕР (ЖАЛҒАСЫ)
(мың теңгемде)

	АҚШ Доллары		Ресей рублі		Еуро	
	2014 ж.	2013 ж.	2014 ж.	2013 ж.	2014 ж.	2013 ж.
	31 желтоқсан	31 желтоқсан	31 желтоқсан	31 желтоқсан	31 желтоқсан	31 желтоқсан
Найза мен залал	(1.110,877)	(1.085,938)	(13,941)	(127,565)	(69,512)	-

Несие тәуекелдігі

Контрагенттердің Толтың қаржы құралдарымен жасалған шарттардың талаптары орындалмауы нәтижесінде туындаған несие тәуекелдігі, әдетте, контрагенттер міндеттемелерінің мөлшері Толтың осы контрагенттердің алдындағы міндеттемелерінен асатын осындай жағдайлар болған кезде, сомамен шектелді. Топ саясаты несие қабілетті контрагенттермен қатар қаржы құралдарымен операциялар жасауды қозғайды. Несие тәуекелдігіне ұшырағыштықтың ең жоғарғы мөлшері әрбір қаржы активінің баланстық құнына тең. Топ өз тәуекелдігінің ең жоғарғы мөлшері есепті күні көрсетілген күмәнді берешектер бойынша резервтері шегергенде сауда дебиторлық берешектерінің (13 Ескерту) сомасына тең деп есептейді.

Несие тәуекелдігінің шоғырлануы оларға қатысты экономикалық жағдайлардың немесе өзге де жағдайлардың өзгеруі олардың өз міндеттемелерін орындау қабілетіне бірдей әсер етеді деп күтуге негіз бар бір қарыз алушының немесе ұқсас қызмет шарттарымен қарыз алушылар тобының берешегінің бірнеше сомасы болған кезде туындауы мүмкін.

Есепті күні жағдай бойынша және географиялық өңірлер бойынша сауда дебиторлық берешекке қатысты несие тәуекелдігінің ең жоғарғы деңгейі мынадай болды:

	2014 ж. 31 желтоқсан	2013 ж. 31 желтоқсан
Ел ішінде	4,023,576	2,394,324
Елден тыс жерлерде	422,771	50,444
	<u>4,446,347</u>	<u>2,444,768</u>

Топта баламалы несиелік тарихы бар тапсырыс берушілермен мәмілелер жасасу және белгіленген несие беру лимиттерінен асырмау үшін тұрақты бақылауды күнделікті сақсақ қолданылады. Топ өлшемдерінің көпшілігімен аванстық төлемді қайтарулық банк кепілдігіне қарсы берілген алдын ала төлем негізінде жұмыс істеуінің арқасында несие тәуекелдігі азаяды.

Топ үшінші тараптардың міндеттемелері бойынша кепілдер болмайды.

2014 және 2013 жылдардағы 31 қаңтардағы жағдай бойынша талап ету мерзімдері бойынша сауда дебиторлық берешекті бөлу былайша болды:

	2014 ж. 31 желтоқсан	2013 ж. 31 желтоқсан
Мерзімі өтпеген	1,879,479	2,036,888
Мерзімі 3-6 айға өткен	6,497	99,998
Мерзімі 6-12 айға өткен	560,371	307,482
Мерзімі 12 айдан көп өткен	257,045	110,688
	<u>4,703,392</u>	<u>2,555,056</u>

Нарық тәуекелдігі

Нарық тәуекелдігі нарықтық бағамның өзгеруі нәтижесіндегі қаржы құралы құнының ықтимал ауытқуын білдіреді. Топ нарықтық конъюктураның теріс өзгеруінен туындауы мүмкін әлсізетті шығындарды мерзімдік бағалау арқылы нарық тәуекелдігін басқарады.

«ҚАЗАҚСТАН ИНЖИНИРИНГ» ҰЛТТЫҚ КОМПАНИЯСЫ» АКЦИОНЕРЛІК ҚОҒАМЫ ЖӘНЕ ОНЫҢ ЕНШІЛЕС КӘСІПОРЫНДАРЫ

2014 Ж. 31 ЖЕПТОҚСАНЫНДА АЯҚТАЛҒАН ЖЫЛ ІШІ
ШОҒЫРЛАНДЫРЫЛҒАН ҚАРЖЫЛЫҚ ЕСЕПТІЛІГІНЕ ЕСКЕРТУЛЕР (ЖАЛҒАСЫ)
(мыл. таңғашым)

Өтімділік тәуекелдігі

Өтімділік тәуекелдігі бұл Топтың қаржы міндеттемелерін орындау тәуекелдігі. Топ Акционердің талаптарына сәйкес қысқа мерзімді, орта мерзімді және ұзақ мерзімді өтімділік тәуекелдігі бақылайды.

Өтімділік тәуекелдігін басқаруға түпкілікті жауаптылық қысқа мерзімді, орта мерзімді және ұзақ мерзімді қаржыландыруды және Топ өтімділігін басқару жүйесін қалыптаспырған директорлар кеңесіне жүктеледі. Топ өтімділік тәуекелдігін баламалы резервтерді, банктік қарыздар мен қолжетімді несиелік желілерді қолдау арқылы, болжамды және нақты ақша қозғалыстарына тұрақты мониторинг жүргізу және қаржы активтері мен міндеттемелерін өтеу мерзімдерін салыстыру арқылы басқарады.

Төмендегі кестелерде туынды емес қаржы міндеттемелері бойынша Топтың нақты мерзімдері көрсетіледі. Кесте Топтан төлем талап етілуі мүмкін ерте уақыт кезінде қаржы міндеттемелері бойынша дисконтталмаған ақша ағыны қозғалысының негізінде жасалған. Кесте ақша ағынын пайыз бойынша да, борыштық негізгі сомасы бойынша да көрсетеді.

	Пайыздық мөлшерлеме	1-6 ай	6 ай– 1 жыл	1-5 жыл	5 жылдан жоғары	Барлығы
2014 ж.						
<u>Пайызсыз:</u>						
Сауда кредиторлық берешек	-	2,429,652	-	-	-	2,429,652
Басқалық міндеттемелер	-	309,834	357,957	65,316	221,625	954,728
<u>Пайыздық:</u>						
Борыштық бағамы кағаздар	4.55-5%	202,334	12,208,092	37,790,557	-	50,300,983
Қаржылық жалгерлік	5%	85,353	83,753	748,672	110,890	1,028,668
	Пайыздық мөлшерлеме	1-6 ай	6 ай– 1 жыл	1-5 жыл	5 жылдан жоғары	Барлығы
2013 ж.						
<u>Пайызсыз:</u>						
Сауда кредиторлық берешек	-	3,163,228	-	-	-	3,163,228
Басқалық міндеттемелер	-	240,155	356,560	95,837	212,775	885,327
<u>Пайыздық:</u>						
Қарыздар	8%-16%	168,743	5,650,482	1,549,518	-	7,268,743
Борыштық бағамы кағаздар	4.55-5%	1,143,599	960,573	43,690,604	-	45,800,836
Қаржылық жалгерлік	5%	61,997	114,052	772,318	260,944	1,209,311

Келесі кестеде Топтың туынды емес қаржы активтері бойынша күтілетін өтеу мерзімдері көрсетілген. Кесте Топ ақша қозғалысы басқа кезеңге болады деп күткен жағдайлардан басқа, аталған активтер бойынша алынатын пайыздарды қоса алғанда, қаржы активтерінің дисконтталмаған келісімшарттық мерзімдері негізінде жасалды.

**«ҚАЗАҚСТАН ИНЖИНИРИНГ» ҰЛТТЫҚ КОМПАНИЯСЫ» АКЦИОНЕРЛІК ҚОҒАМЫ
ЖӘНЕ ОНЫҢ ЕНШІЛЕС КӘСІПОРЫНДАРЫ**

**2014 Ж. 31 ЖЕЛТОҚСАНЫНДА АЯҚТАЛҒАН ЖЫЛ ІШІ
ШОҒЫРЛАНДЫРЫЛҒАН ҚАРЖЫЛЫҚ ЕСЕПТІЛІГНЕ ЕСКЕРТУЛЕР (ЖАЛҒАСЫ)
(мың теңгемен)**

	Пайыздық мөлшер- леме	1 ай – 1 жыл	1-5 жыл	5 жылдан жоғары	Белгісіз өтеу мерзімі	Барлығы
2014 ж.						
<i><u>Пайыздық:</u></i>						
Қысқа мерзімді қаржы инвестициялары	5%	30,810,844	-	-	-	30,810,844
<i><u>Пайызсыз:</u></i>						
Ақша қаражаттары мен олардың баламалары	-	10,451,088	-	-	-	10,451,088
Пайдаланылуы шектелген ақша қаражаттары	-	531,265	-	-	-	531,265
Судта дебиторлық берешек	-	4,446,347	-	-	257,045	4,703,392
Өзге де активтер	-	1,913,682	21,592	-	-	1,935,274
	Пайыздық мөлшер- леме	1 ай – 1 жыл	1-5 жыл	5 жылдан жоғары	Белгісіз өтеу мерзімі	Барлығы
2013 ж.						
<i><u>Пайыздық:</u></i>						
Қысқа мерзімді депозиттер	4%-6.7%	386,929	-	-	-	386,929
Қысқа мерзімді қаржы инвестициялары	5%	21,041,887	-	-	-	21,041,887
Берілген қарыздар	7.5%	555,857	-	-	-	555,857
<i><u>Пайызсыз:</u></i>						
Ақша қаражаттары мен олардың баламалары	-	10,366,445	-	-	-	10,366,445
Пайдаланылуы шектелген ақша қаражаттары	-	371,151	-	-	-	371,151
Судта дебиторлық берешек	-	2,444,368	-	-	110,688	2,555,056
Өзге де активтер	-	2,459,622	52,557	-	75,388	2,587,567

38. ӘДІЛ ҚҰН

Әділ құн мәжбүрлі өткізу немесе тарату кезінде өткізу жағдайларын көрсеткенде, құрал бойынша коммерциялық тараптарға хабардар тараптар арасында айырбасталуы мүмкін сомма ретінде анықталады. Төртінші көпшілік қаржы құралдары үшін әділ құнды анықтауда қажетсізді нарықтық тетіктер болмағандықтан, әділ құнды бағалау кезінде құралға тәк ағымдағы экономикалық жағдайлар мен нақты тауекелдер негізінде жорамалдарды пайдалану қажет.

Мына әдістер мен жорамалдарды Топ қаржы құралдарының әділ құнын есептеу үшін қолданады:

Ақша қаражаттары мен олардың баламалары

Ақша қаражаттары мен олардың баламаларының баланстық құны осы қаржы құралдарының қысқа мерзімді өтеу сипаты салдарынан шамамен олардың әділ құнына тең.

Қысқа мерзімді қаржы инвестициялары

Өтеу мерзімі 12 айдан аз банк депозиттерінің баланстық құны осы қаржы құралдарының қысқа мерзімді өтеу сипаты салдарынан шамамен олардың әділ құнына тең.

«ҚАЗАҚСТАН ИНЖИНИРИНГ» ҰЛТТЫҚ КОМПАНИЯСЫ» АКЦИОНЕРЛІК ҚОҒАМЫ ЖӘНЕ ОНЫҢ ЕНШІЛЕС КӘСІПОРЫҢДАРЫ

2014 Ж. 31 ЖЕЛТОҚСАНЫҢДА АЯҚТАЛҒАН ЖЫЛ ІШІ
ШОҒЫРЛАНДЫРЫЛҒАН ҚАРЖЫЛЫҚ ЕСЕПТІЛІГІНЕ ЕСКЕРТУЛЕР (ЖАЛҒАСЫ)
(мың теңгеммен)

Сауда және басқа да дебиторлық және кредиторлық берешек

Өтеу мерзімі 12 айдан ас сауда және басқа да дебиторлық және кредиторлық берешек бойынша баланстық құны осы қаржы құралдарының салыстырмалы қысқа мерзімділігі салдарынан әділ құнға жуықтайды.

Қарыздар

Банк қарыздарына қатысты есеп ұжым өтеу мерзімдері мен несіелік рейтинг параметрлері бар қарыздар бойынша тиісті жылдың соңына басым болатын нарықтық мөлшерлемелерді пайдалана отырып, өтеудің есептік кезені ішінде жекелеткен қарыздар бойынша күтілетін болашақ ақша ағындарын дисконттау арқылы жасатды.

Инвестициялық жылжымайтын мүлік

3-дәрежелің әділ құны бойынша инвестициялық жылжымайтын мүлікті бағалау негізінен салыстырмалы сату әдісімен пайдалана отырып жүзеге асырылады. Тікелей жәкші салыстырымды жылжымайтын мүлік бойынша нарықтық сату бағалары жетізі көрсеткіштердің (жылжымайтын мүлік мөлшері сияқты) айырмалары ескеріле отырып түзетіледі. Бағалаудың осы қағидатында ләйдалаылатын негізгі деректер шаршы метрге баға болып тобылады.

Тұрақты негізде әділ құн бойынша бағаланбаған активтер мен міндеттемелердің әділ құны (бірақ әділ құнлы яшу тәлел етіледі).

Басшылық қаржы активтері мен қаржы міндеттемелерінің әділ құны олардың баланстық құнынан айтарлықтай ерекшеленбеген деп есептейді.

Келесі кестеле амортизацияланған және әділ құн бойынша бастапқы тазылғаннан кейін бағаланатын қаржылық және қаржылық емес құралдарды, сондай-ақ бастапқы құн бойынша ескерілетін инвестициялық жылжымайтын мүлікті талдау көрсетілген.

	2014 ж. 31 желтоқсан		2013 ж. 31 желтоқсан	
	Әділ құн	Баланстық құн	Әділ құн	Баланстық құн
Активтер				
Байланысты тарапқа берілген қарыздар	1,457,297	1,457,297	2,692,992	2,692,992
Қысқа мерзімді қаржы инвестициялары	28,795,181	28,795,181	20,110,038	20,110,038
Инвестициялық жылжымайтын мүлік	-	-	399,590	35,674
Сатуға арналған активтер	593,453	593,453	8,708	8,708
	<u>30,845,936</u>	<u>30,845,936</u>	<u>23,211,328</u>	<u>22,847,412</u>
Міндеттемелер				
Қарыздар	-	-	-	-
Шығарылған борыштық бағалы қарақтар	46,756,464	46,665,347	41,518,358	40,739,624
Қаржылық жалгерлік бойынша міндеттемелер	878,734	878,734	1,406,280	1,406,280
	<u>46,635,198</u>	<u>47,544,081</u>	<u>42,924,638</u>	<u>41,745,904</u>

**«ҚАЗАҚСТАН ИНЖИНИРИНГ» ҰЛТТЫҚ КОМПАНИЯСЫ» АКЦИОНЕРЛІК ҚОҒАМЫ
ЖӘНЕ ОНЫҢ ЕНШІЛЕС КӘСІПОРЫҢДАРЫ**

2014 Ж. 31 ЖЕЛТОҚСАНЫҢДА АЯҚТАЛҒАН ЖЫЛ ІШІ
ШОҒЫРҒАНДЫРЫЛҒАН ҚАРЖЫЛЫҚ ЕСЕПТІЛІГНЕ ЕСКЕРТУЛЕР (ЖАЛҒАСЫ)
(мың теңгемен)

2014 ж. 31 желтоқсанға әділ құн иерархиясы

	2014 ж. 31 желтоқсан			Жынымы
	1-деңгей	2-деңгей	3-деңгей	
<i>Қаржы активтері</i>				
Берілген қарыздар	-	1,457,364	-	1,457,364
Қысқа мерзімді қаржы инвестициялары	-	28,795,181	-	28,795,181
<i>Қаржылық емес активтер</i>				
Инвестициялық жылжымайтын мүлік	-	-	593,458	593,458
Сауға арналған ұзақ мерзімді активтер	-	-	-	-
<i>Қаржы міндеттемелері</i>				
Шығарылған біріншілік бағалы қағаздар	45,756,464	-	-	45,756,464
Қаржылық жалпау бойынша міндеттемелер	-	878,734	-	878,734

	2013 ж. 31 желтоқсан			Жынымы
	1-деңгей	2-деңгей	3-деңгей	
<i>Қаржы активтері</i>				
Берілген қарыздар	-	2,692,992	-	2,692,992
Қысқа мерзімді қаржы инвестициялары	-	20,110,058	-	20,110,058
<i>Қаржылық емес активтер</i>				
Инвестициялық жылжымайтын мүлік	-	-	399,590	399,590
Сауға арналған ұзақ мерзімді активтер	-	-	8,708	8,708
<i>Қаржы міндеттемелері</i>				
Шығарылған біріншілік бағалы қағаздар	41,518,158	-	-	41,518,158
Қаржылық жалпау бойынша міндеттемелер	-	1,006,280	-	1,006,280

2 және 3-деңгейлердің қаржылық активтері мен қаржылық міндеттемелерінің әділ құны өкше қаражаттарының дисконтталған алымын талдау негізінде көпшілік таныған бағалау үлгілері бойынша есептелген. Бұл ретте анағұрлым маңызды бастапқы деректер контрагенттердің несие тәуекелділік көрсететін дисконттау мөлшерлемесі болды.

Сауда дебиторлық және кредиторлық берешектің әділ құны шамамен баланстық құнға тең.

**«ҚАЗАҚСТАН ИНЖИНИРИНГ» ҰЛТТЫҚ КОМПАНИЯСЫ» АКЦИОНЕРЛІК ҚОҒАМЫ
ЖӘНЕ ОНЫҢ ЕНШІЛЕС КӘСІПОРЫҢДАРЫ**

**2014 Ж. 31 ЖЕЛТОҚСАНЫНДА АЯҚТАЛҒАН ЖЫЛ ІШІ
ШОҒЫРЛАҢДЫРЫЛҒАН ҚАРЖЫЛЫҚ ЕСЕПТІЛІГІНЕ ЕСКЕРТУЛЕР (ЖАЛҒАСЫ)
(мың теңгемен)**

39. БАЙЛАНЫСТЫ ТАРАПТАРМЕН ОПЕРАЦИЯЛАР

Байланысты тараптар Компанияның тәуелді, бірлескен және еншілес кәсіпорындары және Топтың жалғыз акционерін, сондай-ақ коммерциялық пайда табуға бағытталған мемлекеттік компанияларды қоса алғанда, Топтың жалғыз акционерінің еншілес компанияларын, сондай-ақ министрліктер мен ведомстволарды қамтиды.

Сауда дебиторлық берешек (13 Ескерту)

	2014 ж. 31 желтоқсан	2013 ж. 31 желтоқсан
«Қазақстан темір жолы» ҰК» АҚ	1,127,706	690,462
Министрліктер мен ведомстволар	688,569	279,018
«ҚазМұнайГаз» ҰК» АҚ	570,370	780,122
«Мангыстау-МұнайГаз» АҚ	227,498	-
Өзгелері	123,782	65,816
	<u>2,737,925</u>	<u>1,815,418</u>

Алынуга тиесілі дивидендтер (16 Ескерту)

	2014 ж. 31 желтоқсан	2013 ж. 31 желтоқсан
«ЭНКСЮ» АҚ	18,095	45,962

Сауда кредиторлық берешек (25 Ескерту)

	2014 ж. 31 желтоқсан	2013 ж. 31 желтоқсан
«№ 405 Айналымыдау зауыты» АҚ	499,623	635,375
«Элкен» ААҚ	395,214	618,989
«Қазақстан Темір Жолы» ҰК» АҚ	145,155	-
«Жаппа-инжениринг» АҚ	78,148	171,121
«Самұрық-Энерго» АҚ	15,314	11,540
«ҚазМұнайГаз» ҰК» АҚ	-	2,180
Өзгелері	4,650	28,460
	<u>1,138,124</u>	<u>1,467,665</u>

Берілген аванстар (16 Ескерту)

	2014 ж. 31 желтоқсан	2013 ж. 31 желтоқсан
«ҚазМұнайГаз» ҰК» АҚ	14,426	16,162
«Самұрық-Энерго» АҚ	3,237	4,598
«Қазпошта» АҚ	4,059	3,633
«Каз-СТ Инжениринг Базау» ЖШС	-	44,801
Өзгелері	29,843	6,947
	<u>51,565</u>	<u>76,141</u>

**«ҚАЗАҚСТАН ИНЖИНИРИНГ» ҰЛТТЫҚ КОМПАНИЯСЫ» АКЦИОНЕРЛІК ҚОҒАМЫ
ЖӘНЕ ОНЫҢ ЕНШІЛЕС КӘСІПОРЫҢДАРЫ**

2014 Ж. 31 ЖЕЛТОҚСАНЫҢДА АЯҚТАЛҒАН ЖЫЛ ІШІ
ШОҒЫРЛАНДЫРЫЛҒАН ҚАРЖЫЛЫҚ ЕСЕПТІЛІГНЕ ЕСКЕРТУЛЕР (ЖАЛҒАСЫ)
(мың теңгемен)

Алынған аванстар (27 Ескерту)

	2014 ж. 31 желтоқсан	2013 ж. 31 желтоқсан
Министрліктер мен ведомстволар	469,405	1,276,298
«Қазықстан темір жолы» ҰК» АҚ	10,719	16,009
«ҚазМұнайГаз» ҰК» АҚ	7,616	204,256
	<u>487,740</u>	<u>1,496,563</u>

Ақиконерге төлеуге арналған авансатер (20 Ескерту)

	2014 ж.	2013 ж.
Кезең үшін есептелген	652,286	678,393

Өткізуден түскен табыстар (28 Ескерту)

	2014 ж.	2013 ж.
Министрліктер мен ведомстволар	23,025,335	24,808,107
«ҚазМұнайГаз» ҰК» АҚ	4,629,989	6,641,372
«Қазықстан Темір Жолы» ҰК» АҚ	3,496,212	4,224,434
«Молныстау мұнайгаз» АҚ	966,574	-
«САМАЗ инжиниринг» АҚ	33,891	54,254
«Лоқикмотел құрастыру тауығы» АҚ	30,555	-
«Элқам-нефтехлш» ЖАҚ	11,447	50,757
«Қазволомнеркәсіп» ҰАҚ» АҚ	534	5,007
Өзгелері	165,560	11,047
	<u>32,360,097</u>	<u>35,794,978</u>

Көрсетілген қызметтер мен сатып алынған тауарлар бойынша шығыстар

	2014 ж.	2013 ж.
«Элқам» АҚУ	1,932,538	1,940,593
«Қазықстан Темір жолы» ҰК» АҚ	419,379	325,993
«ҚазМұнайГаз» ҰК» АҚ	127,273	113,329
«Қаз-СТ Инжиниринг Басту» компаниясы ЖШС	80,939	57,986
«Самұрық-Энерго» АҚ	80,184	95,783
«№ 405 Авиаланду тауығы» АҚ	71,110	2,558,231
«Қазактелеком» АҚ	19,313	24,242
«Самұрық Қазып-Контракт» ЖШС	14,476	28,584
«Элқам Мұнайқаш» ЖШС	11,733	17,265
«БТА Банк» АҚ	10,649	36,467
«Қазак-Инжиниринг» АҚ	-	406,986
Өзгелері	210,262	10,310
	<u>3,038,156</u>	<u>5,613,772</u>

«ҚАЗАҚСТАН ИНЖИНИРИНГ» ҰЛТТЫҚ КОМПАНИЯСЫ» АКЦИОНЕРЛІК ҚОҒАМЫ ЖӘНЕ ОНЫҢ ЕНШІЛЕС КӨСІПОРЫНДАРЫ

2014 Ж. 31 ЖЕЛТОҚСАНЫНДА АЯҚТАЛҒАН ЖЫЛ ІШІ
ШОҒЫРЛАНДЫРЫЛҒАН ҚАРЖЫЛЫҚ ЕСЕПТІЛІГНЕ ЕСКЕРТУЛЕР (ЖАЛҒАСЫ)
(мың теңгемен)

Қаржылық табыстар (33 Ескерту)

	2014 ж.	2013 ж.
«Қазақстан АSESAN Инжиниринг» ЖШС	121,420	147,384
«БТА Банк» АҚ	3,091	7,637
	<u>124,511</u>	<u>155,521</u>

Қаржылық шығыстар (34 Ескерту)

	2014 ж.	2013 ж.
«Самұрық-Энергия» АҚ	185,565	10,515
«Самұрық-Қазына ҮӘК» АҚ (пайыздар мен дисконт имортизациясы)	-	273,506
«БТА Банк» АҚ	-	26,272
	<u>185,565</u>	<u>310,293</u>

Негізгі қызметкерлерге сыйақы

2014 және 2013 жж. 31 желтоқсанда аяқталған жылдар ішінде негізгі басқарушылық қызметкерлерге өтеміккі тікелейше 361,916 мың теңгені және 337,203 мың теңгені құрады.

40. ШОҒЫРЛАНДЫРЫЛҒАН ҚАРЖЫЛЫҚ ЕСЕПТІЛІГІН БЕКІТУ

Толтың осы шоғырландырылған қаржылық есептілігін басшылық 2015 ж. 5 наурызда шығару үшін мақұлдады және бекітті.