



«Қазақстан инжиниринг» ҰК» АҚ

2014 жылы бойынша
Жылдық есебі



МАЗМҰНЫ

Директорлар Кеңесі төрағасының үндеуі	4
Басқарма төрағасының үндеуі	6
Қазақстандағы машина жасау саласының сараптамасы	10
«Қазақстан инжиниринг» ҰК» АҚ туралы	13
Даму стратегиясы - Компания қызметінің негізгі бағыттары, мақсаттары мен міндеттері	14
«Қазақстан инжиниринг»ҰК» АҚ 2014 жылғы сандары мен деректері	16
Компания активтерінің құрылымы	21
Инвестициялық қызмет	26
Қаржылық қолдау. Дивидендтер туралы ақпарат	17
Даму жоспары және Даму стратегиясы шеңберіндегі «Қазақстан инжиниринг» ҰК» АҚ 2014 жылғы басты оқиғалары мен жетістіктері	18
Корпоративтік басқару	28
Корпоративтік басқарудың құрылымы	29
Корпоративтік басқару жүйесінің сипаттамасы	29
Корпоративтік басқару қағидаттары және есебі	30
Директорлар кеңесінің құрамы, мүшелерінің өмірбаяны	33
Директорлар кеңесі қызметінің есебі	38
Директорлар кеңесінің Комитеттері	40
Сыйақы туралы ақпарат	43
Компанияның Ішкі аудит қызметі	43
Компанияның Ішкі аудит қызметінің 2014 жылғы қызметінің есебі	44
Компания басқармасы	45
Компания басқармасының құрамы, мүшелерінің өмірбаяны	46
Басқарма жанындағы Комитеттер	50
Басқарма қызметінің есебі	51
Басқарма мүшелеріне сыйақы беру	51
Ішкі бақылау жүйесі. Тәуекелдерді басқару	52
Компанияның тұрақты дамуы	56
Корпоративтік әлеуметтік жауапкершілік	56
Қызметкерлерді дамыту және кәсіби оқыту	59
Еңбек қауіпсіздігі және денсаулық сақтау. Қоршаған ортаны қорғау	61
Компанияның басты еншілес және тәуелді ұйымдарының қызметі	63
Алдағы кезеңдерге арналған жоспарлар	74
2014 жылғы 31 желтоқсанында аяқталған жылға шоғырландырылғын қаржылық есептілігі	76
Глоссарий	148



ДИРЕКТОРЛАР КЕҢЕСІ ТӨРАҒАСЫНЫҢ ҮНДЕУІ



САУРАНБАЕВ
Нұрлан Ермеқұлы

Директорлар кеңесінің төрағасы

«Қазақстан инжиниринг» ҰК» АҚ Компаниясы - Қазақстан Республикасының қорғаныс өнімдерін шығару, екі жақты мақсатта қолданылатын өнімдер мен азаматтық мақсаттағы машина жасау салаларында бірыңғай қаржылық, өнеркәсіптік және технологиялық саясатпен қамтамасыз ететін холдингтік жүйе.

Компанияның жалғыз акционері акцияларының 100% Қазақстан Республикасының Үкіметіне тиесілі «Самұрық-Қазына» АҚ болып табылады. 2010 жылдан бастап Компания Қазақстан Республикасының Қорғаныс министрлігінің сенімді басқаруында.

«Қазақстан – 2050» Стратегиясына сәйкес, Қазақстан өзінің қорғаныстық қабілетін және әскери доктринасын нығайтып, әр түрлі қорғаныстық тежеу механизмдеріне қатысуы қажет.

Осыған орай, Компанияға мемлекеттік қорғаныс тапсырысын уақтылы және сапалы қамтамасыз

ету, Қазақстан Республикасының Қарулы Күштерін, басқа да әскерлер мен әскери құрылымдарды техникалық және технологиялық жаңғыртуға жәрдемдесу, ұлттық машина жасауды дамыту, Үдемелі индустриалды-инновациялық даму жөніндегі 2010-2014 жылдарға арналған мемлекеттік бағдарлама жобаларын іске асыру, тауарлар, жұмыстар мен қызметтер өндіруде қазақстандық құрамы үлесін арттыру, қазіргі заман талаптарына сай жұмыс істей алатын білікті инженерлік-техникалық кадрлар даярлау секілді стратегиялық маңызды міндеттерді шешу жүктеліп отыр.

Сонымен қатар, Қазақстан Республикасы Президентінің «Қазақстан-2050» Стратегиясы»: қалыптасқан мемлекеттің жаңа саяси бағыты» жолдауына сәйкес әзірленген 2013-2022 жылдарға арналған Компанияның даму Стратегиясы бекітіліп іске қосылды. Бекітілген құжат онжылдық кезеңге стратегиялық мақсаттары мен міндеттерін анықтайды. Компанияның жұмысы корпоративтік басқарудың үздік стандарттарын енгізу, басқарылатын активтердің ұзақ мерзімді құнын барынша көбейту, олардың әлемдік нарықтардағы бәсекеге қабілеттілігін арттыру және Қазақстан Республикасы Қорғаныс министрлігінің және «Самұрық-Қазына» АҚ қызмет бағыттары бойынша әскери-техникалық, индустриалдық-инновациялық, әлеуметтік-экономикалық және өзге де салалардағы мемлекеттік саясат басымдықтарын ескере отырып енгізу қағидаттарына сүйеніп тұрғызылуы қажет.

Осы мақсаттардың орындалуы үшін 2014 жылдың сәуір айында Компания мемлекеттік бюджеттен 9,375 млрд. теңге көлемінде капитализация іске асырылды.

Ресми мәліметтерге сәйкес, 2014 жылы Компанияның Қазақстан Республикасының машина жасау саласындағы (Компания тобы бойынша) үлесі 8,8% деңгейіне жетті.

Компания және Компания тобының ұйымдастығы еліміздің әлеуметтік-экономикалық саласын жаңғырту жұмыстарына елеулі үлесін қосуда. Өз өндірісін жетілдіруімен қатар, қорғаныс кәсіпорындары еліміздің өңірлерін жетілдіруде өз үлестерін қосып келеді; жаңа жұмыс орындарымен қамтамасыз ету және жергілікті бюджетке салық төлеу- әлеуметтік тұрақтылықты орнатады.

Халықаралық ұйымдардың машина жасау саласындағы тәжірибесін зерттеу мақсатында Компания отандық кадрларды оқыту үшін шетел мамандарын шақыру арқылы халықаралық әскери-техникалық ынтымақтастықты нығайтуда. Тек «KADEX-2014» көрмесінің нәтижелері бойынша 2020 жылға дейінгі ұзақ мерзімді меморандумдарға қол қойылды.

Осылайша, экспорттық әлуетті жетілдіру мақсатында Компания өзінің жарнамалық-көрмелік қызметін іске асыра бастады. Сонымен қатар, Компания ұйымдары Қазақстан Республикасы Қорғаныс министрлігімен өткізілетін «KADEX» (Kazakhstan Defence Exhibition) атты халықаралық көрмеге қатысуда.

Сонымен қатар, Компаниядағы корпоративтік басқармасы Компанияның акция ұстаушылары және инвесторларымен қабылдау деңгейін жоғарлататын, оның нарықтық құндылығын, қарыз капиталының құнын төмендететін, бәсекелестік қабілетінің ұлғаюына әсер ететін бейқаржылық фактор болып табылады. Осыған орай, Компания корпоративтік басқарудың іс-тәжірибеде қолданылуын жетілдіру үшін көп жұмыстанды.

Біздің ең басты мақсатымыз – біздің азаматтарымыздың әлеуметтік қауіпсіздігі және амандығы болғандықтан, Компания өз қызметінде адам құқықтарын, еңбек қатынастары және қоршаған ортаны қорғау нормаларын сақтау сапасындағы негізге алынатын қағидаттарды басшылыққа алуға шақыратын БҰҰ бастамалаған Ғаламдық шартқа қосылды.

Жалпы алғанда, «Қазақстан инжиниринг» ҰК» АҚ қызметі оң динамикаға және әрі қарай өсу үшін зор мүмкіндіктерге ие.



ЫДЫРЫСОВ
Ерлан Сапарғалиұлы
Басқарма төрағасы

2014 жылға қарасты, Компания құрамында машина жасау және әскери-өнеркәсіптік саласындағы 15 еншілес және 12 тәуелді кәсіпорын бар.

Компания құрамыны қызметінің негізгі бағыттары – машина жасау, қорғаныстық міндеттегі өнімді өндіру және сервистік қызмет көрсету, инжиниринг, мұнай-газ, темір жол, агроөнеркәсіптік пен отын –энергетикалық кешендерінде өнімді өндіру және қызмет көрсету.

«Қазақстан инжиниринг» ҰК» АҚ құрамына кіретін кәсіпорындармен бірге өндірістік, техникалық және қаржылық әлеуетін тұрақты өсіре отырып, өзі тұрған аймағында 6 мың адамды жұмыспен қамтамасыз етті: соның ішінде 250 құрылымдаушы инженерлері, 11 құрылымдаушы бюроларында және 9 арнайы зертханаларда жұмыс істеуде.

«Қазақстан инжиниринг» ҰК» АҚ жетістіктері Қазақстан Республикасы Қорғаныс министрлігінің

және Компанияның жалғыз акционері - «Самұрық-Қазына» АҚ тарапынан қолдаудың, сондай-ақ барлық деңгейлердегі жұмыс ұжымдарының жемісті еңбегінің заңды нәтижесі болып табылады.

«Moody's» халықаралық рейтинг агенттігімен Компанияға «Ba2» деңгейіндегі несиелік рейтингі және «Fitch Ratings» агенттігінен шет ел және ұлттық валютасында эмитенттің «BBB-» және «BBB» деңгейлеріндегі ұзақ мерзімді инвестициялық рейтингісін алды. Екі агенттік Компанияның келешек болжамын «тұрақты» деп бағалағаның белгілеген жөн.

«Қазақстан инжиниринг» АҚ Қазақстандағы «ұлттық компания» мәртебесіне ие болған, машина жасау кәсіпорындары ішінде халықаралық несиелік рейтингін алған және ішкі және сыртқы капиталдың облигациялық нарығына қол жеткізген бірінші кәсіпорын болып табылады.

Компанияның 2014 жылдағы инновациялық даму рейтингі зерттеулерге сәйкес 52,7% құрады. Дамытуға жұмсалған жалпы шығыстың (инвестициялар) 6,7 млрд теңгені құрды, соның ішінде инвестициялық жобаларға 5,7 млрд теңге, өндірістік және әкімшілік активтердің жұмысын қамтамасыз етуге 1 млрд теңге жұмсалды.

Компанияның 2014 жылдағы корпоративтік басқармасының рейтингі 67,8% құрады, бұл алдыңғы жылдың деңгейіне қарағанда 5 пайызға жоғарлағанын көрсетеді. Әлеуметтік тұрақтылық рейтингі 72% құрады, бұл алдыңғы жылдың көрсеткіштерінен 1 пайызға жоғары.

2014 жылдың қараша айында Компания және жұмыс беруші арасында ұжымдық шарт жасалып, екі жақтан қол қойылды.

Компанияның 2015 жылға және кейінгі жылдарға қойылған маңызды мақсаты – таяу және алыс шетелдердің осындай компанияларымен лайықты бәсекелестік орната алуы тиіс, машина жасау саласында көшбасшылық позицияны қалыптастыруға бағытталған.

Компания Қазақстан Республикасының аймағында біріккен кәсіпорындар салу мақсатында шетелдік компанияларымен ынтымақтасу жұмыстарын жүргізіп келеді.

Қазіргі таңда, жетекші халықаралық компанияларымен бірігіп салынған бірнеше кәсіпорындары жұмыс жасауда: «Aselsan» түнгі мезгілде көруге арналған электрондық аспаптарды өндіріп шығаратын түрік компаниясы, тікұшақтар өндіріп шығаратын жетекші франко–неміс «Airbus Helicopters» компаниясы.

Сонымен қатар, Компаниямен «Paramount Group» оңтүстік-африкалық компаниясымен бірігіп брондалған көліктер шығару жобасын іске асыру жоспарланып отыр.

2011 жылы «Airbus Helicopters» компаниясымен бірігіп құрылған («Еврокоптер Қазақстан инжиниринг» ЖШС) өнеркәсіп 2014 жылдың 3 желтоқсанында мерейтойлық 25-ші EC-145 тікұшағы жеткізілгені туралы атап өткен жөн.

Қорытындылай келе, біздің мақсатымыз – бұл еліміздің экономикалық әл-қуатын нығайта отырып, Қазақстанның егемендігін жақсартатын және серіктестеріміздің құрметіне ие болатындай сенімді экономикалық әлеует орнату.





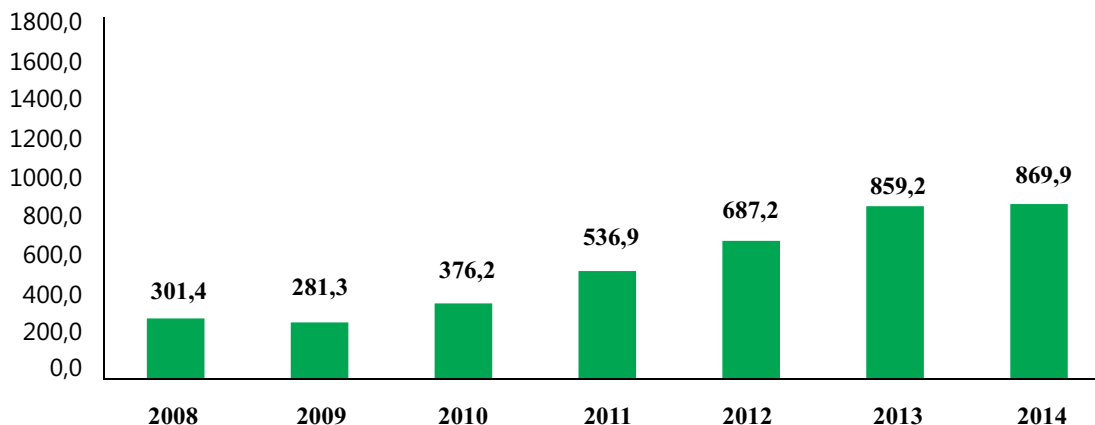
ҚАЗАҚСТАНДАҒЫ МАШИНА ЖАСАУ САЛАСЫНЫҢ САРАПТАМАСЫ



Қазақстандағы машина жасау саласының сараптамасы

Машина жасау өндірісі көлемінің серпіні

2014 жылы машина жасау өнеркәсібінің көлемі 2008 жылғы көрсеткіштерге қарағанда 2,9 есе (301,4 млрд теңгеден 869,9 млрд теңгеге дейін, 2,8 есе) артты. 2014 жылы машина жасау өндірісінің көлемі 2013 жылға қарағанда 859,2 млрд теңгеден 869,9 млрд теңгеге, яғни, 1,2%-ға өсті.



Сурет 1 – 2008-2014 жылдардағы машина жасау өндірісінің көлемі, млрд теңге

Жалпы, 2010-2014 жылдары арналған қарқынды индустриалды–инновациялық дамыту мемлекеттік бағдарламасын жүзеге асыру жылдары, елімізде күш–қуатты қосымша түрткіге ие болған толымды жаңа базалық машина жасау салалары пайда болды, олар: жеңіл көліктерді, теміржол және ауылшаруашылық көліктерін жасау, электр жабдықтары мен мұнай өнеркәсібі машиналарын жасап шығару. (Сурет 2).

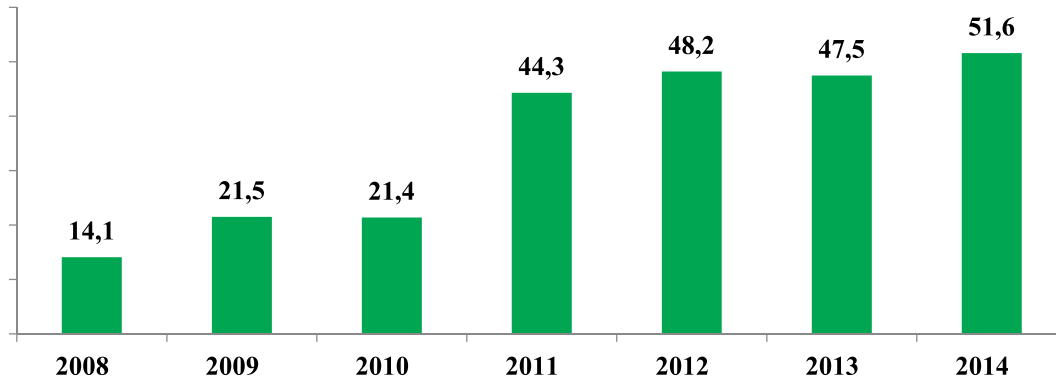


Сурет 2– Машина жасау өнеркәсібінің негізгі өнімдерінің көлемі

Осы бөлімдегі ақпарат «Қазақстан Республикасының ұлттық экономика Министрлігінің статистика Комитеті, Қазақстан Республикасының Қаржы министрлігінің мемлекеттік кіріс Комитеті, TradeMap алынды

Негізгі капиталды инвестициялау

2014 жылғы машина жасау саласының негізгі капиталын инвестициялау көлемі 51,6 млрд теңгені құрды, бұл 2008 жылғы көрсеткіштен 3,7 есе жоғары. (Сурет 3).

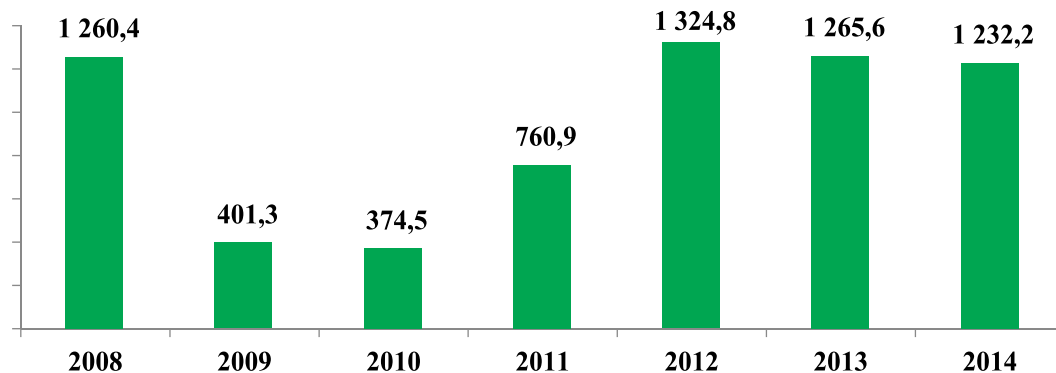


Сурет 3 – 2008–2014жж. машина жасау саласының негізгі капиталын инвестициялау көлемі, млрд. теңге

Машина жасау өнімінің экспорты мен импорты

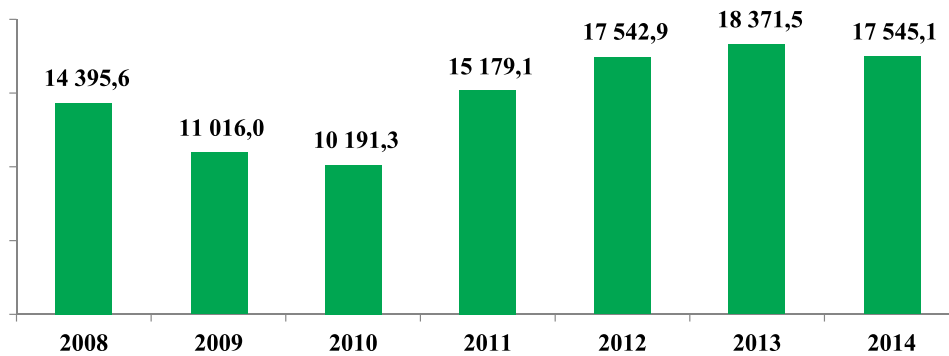
Машина жасау өнімінің экспортының серпіні біркәнді емес. 2009-2010 жж. дағдарыстың салдарынан сала өнімінің экспорт көрсеткіші күрт (3 еседен жоғары) төмендеді. Екі жыл бойы сақталып келген тұрақты өсудің нәтижесінде 2012 жылы экспорттың көрсеткіші күйзеліске дейінгі деңгейге жетті. 2013 машина жасау өнімінің экспорт көлемі 2012 жылға қарағанда 4,5%-ға 1 265,6 млн АҚШ долларына дейін қысқарды.

2014 жылдың нәтижесі бойынша Қазақстандағы машина жасау өнімінің экспорт көлемі 1,2 млрд АҚШ долларын құрады, ол 2008 жылмен салыстырғанда 2,2%—ға азайғанын көрсетеді. (Сурет 4).

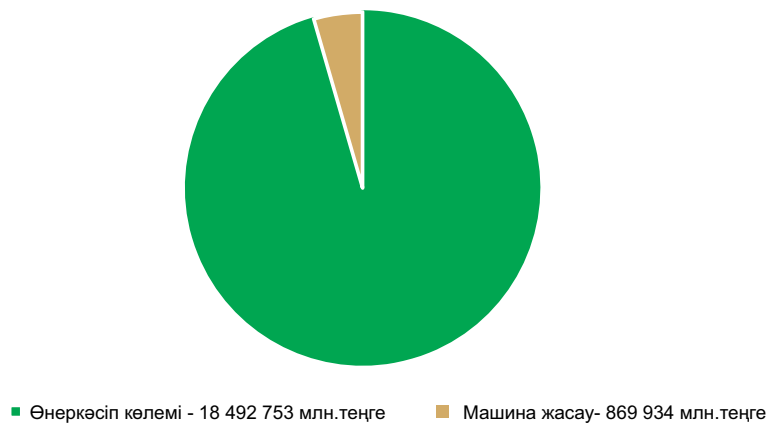


Сурет 4 – 2008–2014жж. машина жасау саласының өнімдерін экспорттау көрсеткіштері, млн. АҚШ доллары

2014 жылдың нәтижесі бойынша Қазақстандағы машина жасау өнімінің импорт көлемі 17,5 млрд АҚШ долларын құрады, ол 2008 жылмен салыстырғанда 17,9 % –ға артқанын көрсетеді. (Сурет 5).



Сурет 5 – 2008–2014жж. машина жасау саласының өнімдерін импорттау көрсеткіштері, млн. АҚШ доллары



Сурет 6 – машина жасау саласының өнімдерінің көлемі

2014 жылдағы машина жасау саласының өнімдерінің көлемі өнеркәсіптің жалпы көлеміне қарасты 869, 9 млрд теңгені немесе 4,7% құрды.

Қазіргі таңда, машина жасау саласында автомобильді және теміржол көліктерін, электр жабдықтарын, ауылшаруашылық, мұнай өнеркәсібі және тау-кен өңдеу көліктерін жасау сегменттерін негізге алатын басым бағыттар анықталып, жүзеге асырылуда.



«ҚАЗАҚСТАН ИНЖИНИРИНГ» ҰК» АҚ

«ҚАЗАҚСТАН ИНЖИНИРИНГ» ҰК» АҚ

«Қазақстан инжиниринг» Ұлттық Компаниясы» Акционерлік қоғамы (бұдан әрі - «Қазақстан инжиниринг» немесе «Компания») Қазақстан Республикасы Үкіметінің «Қазақстан Республикасы қорғаныс-өнеркәсіп кешенінің кейбір мәселелері туралы» 2003 жылғы 13 наурыздағы № 244 қаулысына сәйкес Қазақстан Республикасының Қорғаныс министрлігінің қорғаныс өнеркәсібі және әскери зауыттарының Компания ұжымына енгізу арқылы құрылды. Компания 2006 жылғы қазан айында Компания акцияларының пакеті (100%) «Самұрық-Қазына» Ұлттық әл-ауқат қоры» АҚ-ның жарғылық капиталынан төленуіне берілді, 2009 жылғы қыркүйек айында бұл акциялар пакеті Қазақстан Республикасының Индустрия және сауда министрлігіне сенімгерлік басқаруға берілді.

Компанияның құрылтайшысы Қазақстан Республикасының Үкіметі, ал жалғыз акционері «Самұрық - Қазына» (бұдан әрі «Самұрық-Қазына» немесе Қор) АҚ болып табылады.

Компания - екі ұдай өніммен қоса арнайы өнім шығаруға мамандандырылған үлкен машина жасау кәсіпорындарын бірыңғай қаржылық, өндірістік және технологиялық саясаттарымен қамтамасыз етуге бағытталған холдингтік құрылым.

2014 жылдың 31 желтоқсанына қарасты акциялар туралы мәлімет:

- 1) Акцияның саны, түрі – 21 476 802 (жиырма бір млн. төрт жүз жетпіс алты мың сегіз жүз екі) жай акциялар;
- 2) Құрылтайшыларға тиесілі акциялардың саны, түрі – 21 476 802 (жиырма бір млн төрт жүз жетпіс алты мың сегіз жүз екі) жай акциялар;
- 3) Құрылтайшылармен төленетін бір акцияның атаулы құны – 1 000 (бір мың) теңге;
- 4) Артықшылық берілген акциялар жоқ.

Даму Стратегиясы - Компания қызметінің негізгі бағыттары, мақсаттары мен міндеттері

Қазіргі уақытта әлемдік экономика белгісіздік белгісін көрсетіп отыр, ол бөлек нарықта жағдайдың көбінде едәуір өзгеру тәуекелін жоғарылатады. Бұл жағдай көбіне дара өнім экономикасына жағымсыз әсер етеді, ол Қазақстан Республикасына да қатысты. Ұзақ мерзімді келешекте энерготасымалдаушылардың әлемдік құннан тәуелділігін төмендету үшін мемлекеттің экономикасы әртараптандырылуы қажет. Бұл оған тұрақтылықты қамтамасыз етеді және жаңа экономикалық жағдайына қарамастан бейімделуге мүмкіндік береді. Мемлекеттік деңгейде «Қазақстан-2050» стратегиясы қабылданды. Мемлекеттің дамуының ұзақ мерзімді стратегиясының басымдылығының бірі машина жасау саласында ұстанымды нығайту болып табылады.

Компания осы салада ірі субъект болғандықтан, бизнестің дамуы үшін технология трансфертінің көмегімен машина жасаудағы көбіне қажетті бөлімінде қолайлы жағдайлар жасап, басқарудың ең үздік тәжірибесін енгізіп және жаңа географиялық нарыққа шығып, мемлекеттің дамуының локомотиві болуы қажет.

Шын мәнісінде, Компания тек акционерлік құнды және операциялық табысты барынша көбейту керек, сонымен қатар серіктестерді тарту, ішкісалалық және салааралық кооперацияны дамыту, тек жергілікті емес, сондай-ақ аймақта, ал болашақта – ғаламдық нарықта бәсекелесе алатын сақтандырма технологиясы әзірлемесімен қамтамасыз ету қажет.

Осылайша, Компанияның миссиясы активтерді тиімді басқару және Компания тобына кіретін ұйымдардың ұзақ мерзімді құнын көбейту арқылы машина жасаудың дамуына мемлекеттің стратегиялық қызығушылығын жүзеге асыру.

2022 жылы Компания қорғаныстық-өнеркәсіптік кешенді (ҚӨК) қоса барлық экономикалық салалар үшін машина жасау өнімін өндіретін өндіріс кәсіпорындарын біріктіретін тиімді машина жасау холдингі, Қазақстанның инжинирингтік қызмет нарығында жетекші инжинирингтік компания, сонымен қатар жоғары технология саласында қызмет бабының орталығы және өз дербес бөлімінде көпшілік мойындаған сарапшысына айналуы қажет.

Арнаулы күйге жету және миссияны орындау үшін Компания «Еңбек өнімділігі» көрсеткіші бойынша тиімді машина жасау корпорациясының 50-ТОП-қа кіруді өзінің ең басты стратегиялық мақсаты ретінде қойды.

Әлемдік және ұлттық экономиканың ағымдағы жағдайы, сонымен қатар интеграциялық үрдістердің даму келешегін алғанда, бәсеке ішкі нарықта да өсуде. Осыған орай, стратегиялық мақсатқа жету үшін Компания келесі стратегиялық бағыттарды дамытуы қажет:

- 1) Тиімді және бәсекеге қабілетті Холдинг құрастыру;
- 2) Ұлттық экономиканың әртараптандыру және жаңғырту мақсатында машина жасау саласының дамуына жәрдемдесу;
- 3) Компанияның тұрақты дамуын қамтамасыз ету.



«ҚАЗАҚСТАН ИНЖИНИРИНГ» ҰК» АҚ 2014 ЖЫЛҒЫ ФАКТИЛЕРІ МЕН ЦИФРЛАРЫ

«Қазақстан инжиниринг» ҰК» АҚ 2014 жылғы қорытындысы бойынша Жалғыз акционерінің қойған негізгі міндеттеріне жетті. Бүгінгі таңда Компания Қазақстанның машина жасау саласын дамытуға үлкен әлеуеті бар. Жаңа инвестициялық жобалар жүзеге асырылуда. Компания машина жасауда әр түрлі саланы меңгеріп, оны халықаралық көшбасшылармен бірге жүзеге асыруға талпынады. Оған Компания қызметінің өнімі және қаржылық көрсеткішінің оң динамикасы куә.

Компанияның 2014 жылдағы Қазақстан Республикасының машина жасау саласындағы үлесі (топ бойынша) 8,8% деңгейінде қалыптасты. Сонымен қатар, 2009 жылғы көрсеткіштермен салыстырғанда 2014 жылы Компания тобының өндірістік көлемі 4,2 есе, қаржылық нәтиже 2,4 есе (2010 жылға қарай), ал еңбек өнімділігі 3,3 есе өсті.

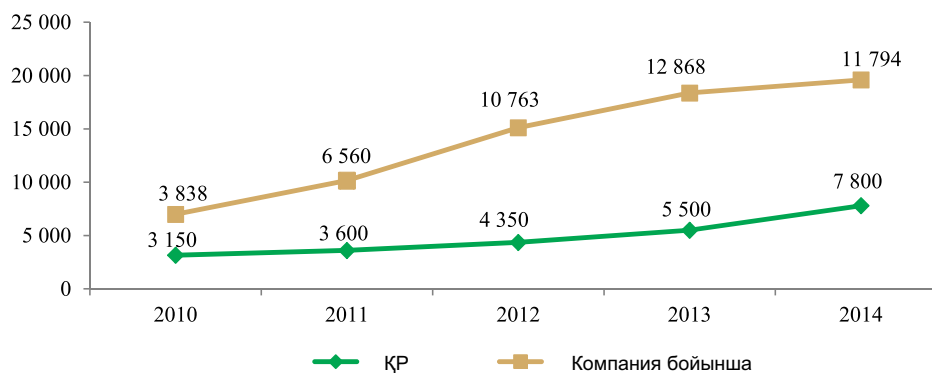
Компания тобы қызметінің операциялық және қаржылық көрсеткіштері

Көрсеткіштер	2009	2010	2011	2012	2013	2014	2014 жылдан 2009 жылға қарасты өсу серпіні
Өнім көлемі (млрд теңге)	18,5	19,1	33,5	60,6	78,5	77,0	4,2 есе
Активтер (млрд теңге)	17,6	24,7	27,4	45,9	74,1	89,1	5,1 есе
Қаржылық нәтиже (млн теңге)*	-244	378,8	2264	4558	3083	916	2,4 есе**
Даму шығындары (инвестициялар) (млн теңге)	385	897	2044	9651	3552	6 720	17,5 есе
Еңбек өнімділігі (мың теңге/адам)	3584	3838	6560	10763	12868	11794	3,3 есе
Бір айдағы орташа еңбекақы (мың теңге)	55,4	70,5	86,9	135,5	114,2	124,2	2,2 есе

*қаржылық нәтиже = азшылық үлесін шегергенге дейінгі таза табыс

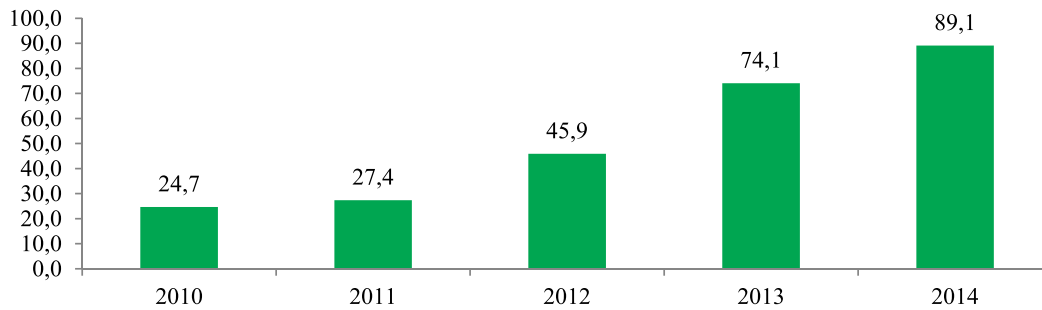
** - 2010 жылға қарасты нәтиже

Еңбек өнімділігі жұмысшыға санағанда 11,8 млн теңгені құрады. Саланың орташа өнімділік көрсеткіші өсті (2010-2014 жж. арналған ҚР машина жасаудың даму Бағдарламасына сәйкес 7 800 мың теңге/ адам).



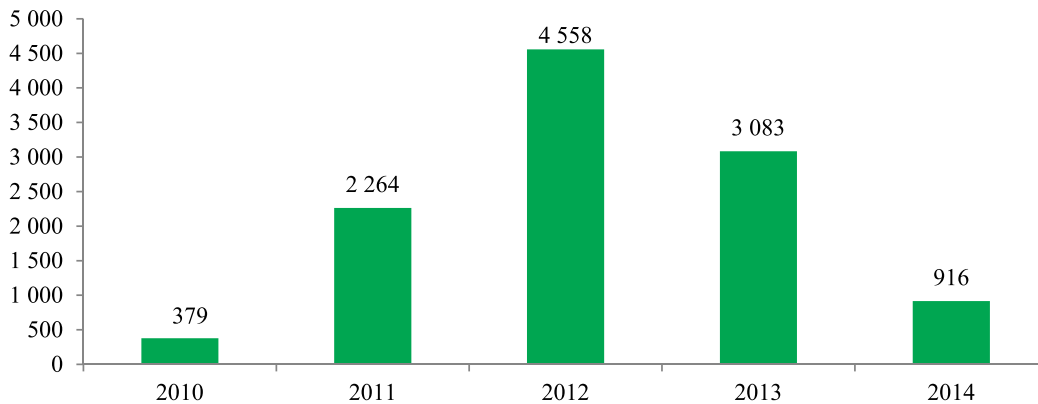
Сурет 7- Еңбек өнімділігі, мың теңге

2014 жылдың аяғында шоғырландырылған активтер 89,1 млрд теңгені құрады. Активтердің өсімі 2013 жылмен салыстырғанда 1,2 есеге жетті, бұл Компанияның жарғылық капиталының 9 375 млрд теңгеге толықтырылуымен, инвестиция көлемінің ұлғаюымен, негізгі құрал - жабдықтары мен тауарлық-материалдық қорлар құнының өсуімен, жаңа инвестициялық жобаларды іске асырумен байланысты.

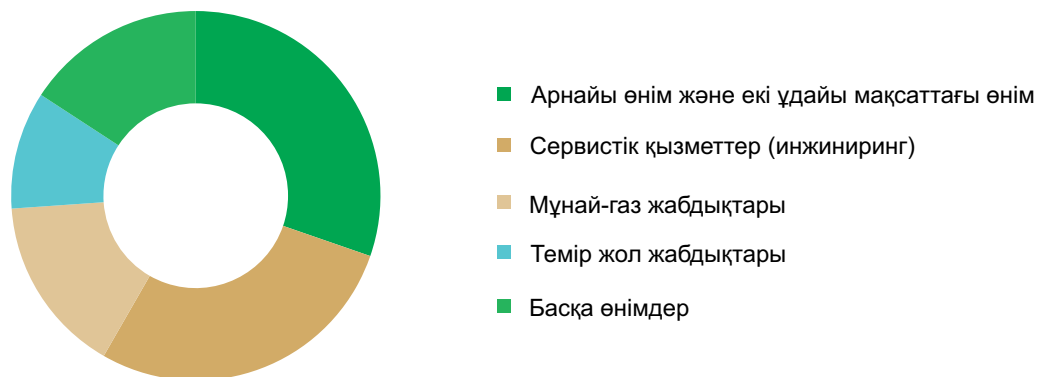


Сурет 8- Активтер (млрд теңге)

Таза шоғырландырылған пайда 917 млн теңгені құрады (жоспар бойынша 29%, 2013 жылға қарасты –29%, 2010 жылға қарасты 2,4 есе өсті). 2013 жылғы факті бойынша пайданың төмендеуі және жоспарлы көрсеткіштің орындалмауы жүзеге асырудың шоғырландырған көлемінің 14% төмендеуіне байланысты.



Сурет 9- Қаржылық нәтиже (млн.теңге)



Сурет 10- Пайда құрылымы

Сервистік қызметтерді жүзеге асыру көлемі жоспарлы 10,8 млрд теңгені құрады, бұл 2014 жылғы жоспарланған көреткішінен 9% төмен және 2013 жылмен салыстырғанда 14% төмен.

Компания бойынша өнімдер мен қызметтерді жүзеге асыру көлемі жоспарлы 44,8 млрд теңге болғанда 38,5 млрд теңгеге жетті, жоспар көрсеткішін орындамау 14% (2013 жылмен салыстырғанда 14% төмен) құрады. Жүзеге асыру көлемінің төмендеуі 2013 жылғы көрсеткіштермен салыстырғанда отандық өнімді жүзеге асыру 39% төмендеуіне, және 2013 жылғы 14% көрсеткіштермен салыстырғанда сервистік қызмет көлемінің жоспарланғаннан 9% төмендеуіне байланысты.

Қызмет рентабельділігі 1,9% (жоспар - 5,8%) құрады. 2013 жылы бұл көрсеткіш 7,0% құрады. Рентабельділіктің төмендеуі таза шоғырландырылған табыстың төмендеуімен байланысты.

Капитал рентабельділігі 3,23% (жоспар – 10,78%) құрады, бұл жоспарланғаннан 70% төмен. Көрсеткіштердің төмендеуі таза шоғырландырылған табыстың төмендеуімен байланысты.

ROACE 3,95% (жоспар - 8,3%) құрады. 2014 жылы жоспарлы көрсеткіштің орындалуы 48% құрады.

EBITDA margin 13,8% (жоспар - 8,3%) құрады. 2014 жылы жоспарлы көрсеткіштің орындалуы 88% құрады.

Жүзеге асырудағы экспорттық өнім бөлігінің көлемі 2014 жылы жалпы жүзеге асыру көлемінен 8,04% құрады, ол өткен жылға ұқсас.

Қазақстандық мөлшердегі тауарларды, жұмыс және қызметті сатып алу бөлігі

2014 жылғы қорытындысына сәйкес жергілікті мөлшерінің нақты бөлігі 16%, жоспарланған көрсеткіштен 6% төмен (2014 жылғы жоспар – 22%).

Қаржылық қолдау. Дивидендтер туралы ақпарат.

Мемлекеттен алынатын кепілдіктер және Компания өзіне алған мемлекет алдындағы кез келген міндеттемелері турапы ақпарат ХҚЕС сәйкес жария етіледі.

2014 жылғы 28 шілдедегі Компания акционерлерінің жалпы жиналысының №1 қаулысына сәйкес Компанияның 2013 жылғы жылдық қаржылық есебі бекітілді, және 2013 жылғы қызметінің қорытындысы бойынша дивидендтер төлемінің мөлшері 652 285 (алты жүз елу екі мың екі жүз сексен бес) теңгені құрады.

«Самрұқ – Қазына» АҚ-ның 2015 жылғы 15 маусымдағы (№26/15 хаттама) шешімімен 2014 жылғы Компанияның қаржылық есебі мақұлданды, сонымен қатар, 2014 жылғы қызмет көрсету нәтижелері негізінде Жалғыз акционерге төленетін дивиденттердің мөлшері 140 336 (жүз қырық мың үш жүз отыз алты) теңге болып анықталды.

Компанияда «Самрұқ – Қазына» АҚ-ның Басқармасының 2012 жылғы 2 қазанындағы (№39/12 хаттама) шешімімен бекітілген еншілес ұйымдарға арналған «Самрұқ – Қазына» АҚ-ның Дивиденттік саясаты қолданылып келеді.

2013 жылғы 20 ақпанында Компания «Делойт» ЖШС-мен 2012-2014 жылдардағы шоғырландырылған және бөлек қаржылық есептілік тексеру үшін аудиторлық қызметін сатып алу туралы № КЕ-3/21 келісім жасасты.

Келісімнің құны толық мерзімге 111 000 000 (жүз он бір мың миллион) теңге немесе жылына 37 000 000 (отыз жеті миллион) теңге ҚҚС есепке алғанда.

Даму жоспары және Даму стратегиясы шеңберіндегі «Қазақстан инжиниринг» ҰК» АҚ 2014 жылғы басты оқиғалары мен жетістіктері

1. 2014 жылғы 22-25 мамырында Компания және Компания тобының ұйымдары 27 елден келген 300 қорғаныс кәсіпорындарының қатысуымен өткен «KADEX-2014» үшінші Халықаралық әскери қарулану және әскери-техникалық мүліктердің көрмесіне қатысты.

2. ҚР Қорғаныс министрлігінің 2014 жылғы 13 қаңтардағы №5 бұйрығына сәйкес тәуелсіз директор, Директорлар кеңесінің мүшесі Калугин Олег Анатольевичтің уәкілеттілігі мерзімінен бұрын аяқталды.

3. ҚР Қорғаныс министрлігінің 2014 жылғы 13 наурызындағы №104 бұйрығына сәйкес тәуелсіз директорлар Казеев Евгений Иванович пен Әубәкіров Қаныш Қайдарұлының уәкілеттілігі мерзімінен бұрын аяқталды. Олардың орнына Байсеитов Бахытбек Рымбекұлы, Ракишев Кенес Хамитұлы және Махат Рашит Мұқарамұлы сайланды.

4. ҚР Қорғаныс министрлігінің 2014 жылғы 17 наурызындағы (№5 хаттама) шешіміне сәйкес Басқарма төрағасының орынбасары Сәрсембаев Әділбек Зейноллаұлының уәкілеттілігі мерзімінен бұрын аяқталып, «Қазақстан инжиниринг» ҰК» АҚ-ның Басқарма төрағасының орынбасары болып Оспанов Марат Ақынұлы сайланды.

5. ҚР Қорғаныс министрлігінің 2014 жылғы 31 наурызындағы №130 бұйрығына сәйкес тәуелсіз директор Дутбаев Нартай Нұртайұлының уәкілеттілігі мерзімінен бұрын аяқталды.

6. Қазақстан Республикасының 2013 жылғы 3 желтоқсанындағы «2014 - 2016 жылдарға арналған республикалық бюджет туралы» Заңына және Қазақстан Республикасы Үкіметінің 2013 жылғы 12 желтоқсандағы «2014- 2016 жылдарға арналған республикалық бюджет туралы» Қазақстан Республикасының Заңын іске асыру туралы» № 1329 қаулысына сәйкес 2014 жылы «Қазақстан Инжиниринг» ҰК» АҚ-ның Жарғылық капиталын ұлғайту» 026 бағдарламасы бойынша «Қазақстан Инжиниринг» ҰК» АҚ-ның (бұдан әрі - Компания) Жарғылық капиталы 9 375 000 теңге мөлшерінде ұлғайтылды. Бағдарламаның әкімшісі Қазақстан Республикасының Қораныс министрлігі.

Көрсетілген қаражат Қазақстан Республикасындағы әскери техника мен қару-жарақтардың жаңа түрлерін өңдеп шығару мен оларға қызмет көрсету жөніндегі инвестициялық жобаларды іске асыру үшін арналған.

Қазақстан Республикасы «Акционерлік қоғамдар туралы» (бұдан әрі - Заң) Заңының 36 бабына сәйкес «Самұрық- Қазына» (бұдан әрі Қор) АҚ Басқармасымен Компанияның жарияланған акциялар көлемін 9 375 000 (тоғыз миллион үш жүз жетпіс бес мың) дана жай акцияларға дейін ұлғайту туралы шешім (2014 жылғы 14 наурызындағы №08/14 хаттама) қабылданды.

2014 жылғы 31 наурызында Қазақстан Республикасының Ұлттық Банкімен Компанияның жарияланған акциялар көлемінің ұлғаюына байланысты құнды қағаздар шығаруды мемелкеттік тіркеу туралы Куәлік берілді (31.03.2015 жылғы № А5115 Куәлік).

Нәтижесінде, Компанияның 9 375 000 (тоғыз миллион үш жүз жетпіс бес мың) дана жай акциялары (Компанияның жай акцияларының жалпы көлемінің 43,65%) Қазақстан Республикасының Қаржы министрлігі Мемлекеттік мүлік және жекешелендіру комитетінің меншігіне (бұдан әрі ММЖК) өтіп, қалған 12 101 802 (он екі миллион жүз бір мың сегіз жүз екі) дана жай акциялары (Компанияның жай акцияларының жалпы көлемінің 56,35%) Қордың меншігінде қалды.

Үкіметінің 2014 жылғы 26 қыркүйегіндегі № 1031 қаулысына және оны іске асыру негізінде, ММЖК-ның 2014 жылғы 15 желтоқсанындағы № 1337 бұйрығына сәйкес Компанияның орналастырылған жай акцияларының жалпы көлемінің 43,65% құрайтын Компанияның 9 375 000 (тоғыз миллион үш жүз жетпіс бес мың) дана жай акциялар пакеті Қордың орналастырылған акцияларын төлеу үшін берілді.

2014 жылдың 31 желтоқсанына қарасты «Ақпараттық-есеп орталығы» АҚ-ның (бұдан әрі АЕО) атаулы иеленуінде Қордың жекеменшігі болып тіркелген Компанияның 21 476 802 (жиырма бір миллион төрт жүз жетпіс алты мың сегіз жүз екі) дана жай акциялары болды.

2014 жылғы 26 желтоқсанында Қорғаныс министрлігінің Сенімді басқаруына Қормен берілген Компанияның акция пакетінің көлемі 21 476 802 (жиырма бір миллион төрт жүз жетпіс алты мың сегіз жүз екі) дана жай акцияларына дейін ұлғайтылды («Қазақстан Инжиниринг» Ұлттық Компаниясы (Kazakhstan Engineering)) АҚ акциялар пакетін сенімді басқаруға беру туралы 26.12.2014 жылғы № 4/459 – и Шартына қосымша келісім-шарт).

7. 2014 жылғы қараша айында 2014-2016 жылдарға арналған Компания жұмысшылары мен жұмыс беруші арасында Астана қаласының Есіл ауданының еңбек инспекциясында тіркелген ұжымдық шарт жасалды.

8. 2014 жылғы 28 шілдедегі «Қазақстан инжиниринг» ҰК» АҚ акционерлерінің жалпы жылдық жиналысында «Қазақстан инжиниринг» ҰК» АҚ-ның 2013 жылғы аудиторлық тексерістен өткен жылдық қаржылық есебі және 2013 жылдың қорытындылары бойынша таза табысты бөлу тәртібі бекітілді.

9. «Қазақстан инжиниринг» ҰК» АҚ-ның 2014 жылғы 29 тамызындағы (№9 хаттама) шешіміне сәйкес Басқарма төрағасының орынбасары Оспанов Марат Акынұлының және Тілебалдинов Қайрат Рахатұлының басқа жұмыс орнына ауысуына байланысты уәкілеттіліктері мерзімінен бұрын аяқталып, «Қазақстан инжиниринг» ҰК» АҚ-ның Басқарма төрағасының орынбасарлары болып Ыдырысов Ерлан Сапарғалиұлы мен Қапақов Әйбек Әмірбекұлы сайланды.

10. «Қазақстан инжиниринг» ҰК» АҚ-ның 2014 жылғы 10 қыркүйегіндегі (№2 хаттама) акционерлерінің кезектен тыс жалпы жиналысында «Қазақстан инжиниринг» ҰК» АҚ-ның Директорлар кеңесінің мүшесі (Директорлар кеңесінің төрағасы) Әбдірайым Бақытжан Жарылқасынұлының Қазақстан Республикасы Әділет министрлігіне ауысуына байланысты уәкілеттілігі мерзімінен бұрын аяқталып, «Қазақстан инжиниринг» ҰК» АҚ-ның Директорлар кеңесінің мүшесі және «Қазақстан инжиниринг» ҰК» АҚ-ның отырыстарында төрағалық қызметін атқаратын Басқарма төрағасы орынбасарын алмастырушы болып, 2014 жылғы 13 тамызында ҚР Қорғаныс министрінің орынбасары қызметіне тағайындалған Сауранбаев Нұрлан Ермеқұлы сайланды.

11. 2014 жылғы 10 қыркүйегінде «Қазақстан Инжиниринг» ҰК» АҚ акционерлерінің кезектен тыс жиналысында (№2 хаттама) Компанияның 2013 жылғы есебі бекітілді.

12. «Қазақстан инжиниринг» ҰК» АҚ-ның 2014 жылғы 19 қарашасындағы (№11 хаттама) шешімімен Басқарма төрағасы Смағұлов Болат Советұлының өтінішіне сәйкес, оның уәкілеттігі мерзімінен бұрын аяқталып, онымен жасалған еңбек шарты 2014 жылғы 19 қарашасынан бастап тоқтатылды. Осы шешім нәтижесінде 2014 жылғы 20 қарашасынан бастап «Қазақстан инжиниринг» ҰК» АҚ Басқарма төрағасының орынбасары Бижанов Димаш Нұрахметұлы Басқарма төрағасының міндетін атқарушы болып тағайындалды.



КОМПАНИЯ АКТИВТЕРІНІҢ ҚҰРЫЛЫМЫ



Компания активтерінің құрылымы

Компания тобына 27 кәсіпорын кіреді. Компания кәсіпорындары мұнай - ғаз, темір жол, энергетикалық, қорғаныстық-өндірістік кешенге, сонымен қатар радиоэлектрондық, ауылшаруашылық және халық тұтынатын тауарлар үшін өнім өндіреді және қызмет көрсетеді.

Компания акциясын Қазақстан Республикасының Қорғаныс министрлігіне сенімді басқаруына беруіне байланысты, Компания мемлекеттік қорғаныстық тапсырыстың негізгі орындаушысы болды, ол топтағы қорғаныс кәсіпорындарының қуаттылығын арттыруына ықпал етті.

Атауы	Кәсіпорын қызмет ортасы
Еншілес кәсіпорындар (50 пайыздан астам акцияларын иеленген)	
«811 Автожөндеу зауыты ҚИ» АҚ	Жүк автомобилі және шынжыртабан техникасын, қозғалтқыштар мен агрегаттарды жөндеу, сондай-ақ оларды жаңғырту және автомобиль техникасын қайта жабдықтау.
«832 ҚИ Автожөндеу зауыты»	Автомобиль техникасына жөндеу жұмыстарын жүргізу
«С.М. Киров атындағы зауыт» АҚ	Навигациялық жүйелер, радиостанциялар, т/ж кешеніне арналған басқару пульстары; басқару блоктары және мұнайгаз кешеніне арналған автоматтандырылған құрылғылар, т.б.
«ҚазИнжЭлектроникс» АҚ	Қару-жарақ, екі ұдай өнімдерді жаңғырту және күрделі жөндеу, заманауи байланыс құралдарын және радиоэлектроника бұйымдарын өндіру, компьютерлік жабдықтарды құрастыру өндірісі.
«С.М. Киров атындағы машина жасау зауыты» АҚ	Теңіз су асты қаруы және теңіз кемелеріне арналған жану гидравликасы және автоматикасы бұйымдары; өндіруші кәсіпорны үшін пневмоперфораторлар; т/ж кешені үшін қосалқы бөлшектер.
«Мұнаймаш» АҚ	Мұнайгаз секторы үшін ұңғымалы штангілі сорғылар, халық тұтынатын тауарлар;
«Гидроприбор» ҒЗИ» АҚ	Конструкторлық және зерттеу жұмыстары, сондай-ақ теңіз, өзен катерлерін, корабльдер, кемелер және басқа да жүзу құралдары мен су асты аппараттарын, жер үсті және әуе роботтары мен катерлерін, су астында тексерулер жүргізу және құбырларды, бұрғылау мұнараларын, су асты нысандарын жөндеу жабдықтарын дайындау.
«Петропавл ауыр машинажасау зауыты» АҚ	Бұрғылау және ұңғымаларды күрделі жөндеу үшін жабдықтар өндіру және мұнай өңдеу зауыттары мен мұнай химия өндірістеріне арналған жабдықтар өндіру, жол жөндеу құралдарын және теміржолдарды жөндеу және қызмет көрсетуге арналған механикаландыру құралдарын өндіру.

«Омега аспаптар жасау зауыты» АҚ	Су тазарту қондырғылары, теміржолға арналған өнімдер; цифрлі АТС және құрамдас бөлшектері, телефон аппараттары; халық тұтынатын тауарлар, т.б.
«Семей инжиниринг» АҚ	Қару-жарақ және әскери техниканы жөндеу; әртүрлі модификациядағы қозғалтқыштарды күрделі жөндеу.
«Семей машина жасау зауыты» АҚ	Шынжыр табан тасымалдағыштар - ГТ-Т базалық шассилі сүйрегіштер, оның түрлері және оған қосалқы бөлшектері; теміржол кешеніне арналған өнімдер.
«Тыныс» АҚ	Авиациялық бұйымдар, өрт сөндіру құралдары, медициналық жабдық, жылуды сақтайтын құбырлар өндіру.
«Зенит» Орал зауыты» АҚ	Катерлер мен кемелер; болат конструкцияларды, қосалқы бөлшектерді және мұнайгаз кешені үшін т.б. құралдар жобалау және дайындау.
«Қазақстан авиациялық индустриясы» ЖШС	Авиациялық техника өндіру және қызмет көрсету.
«Қазақстан инжиниринг» ҒЗИ» ЖШС	Қару-жарақты автоматтандырылған басқару жүйелерін қолдану арқылы қорғаныс- өнеркәсіптік кәсіпорындары үшін жаңа арнайы өнім түрлерін әзірлеу және игеру.
Бірлесіп бақыланатын ұйымдар (50 пайыздан астам акцияларын иеленген)	
«Еврокоптер Қазақстан инжиниринг» ЖШС	Тікұшақтар өндіру және қызмет көрсету.
«Қазақстан Аселсан инжиниринг» ЖШС	Электрондық-оптикалық аспаптар өндіру.
«Қазақстан инжиниринг дистрибьюшн» ЖШС	ҚИ кәсіпорындары шығаратын өнімдерді сату, инвестициялар тарту, мемлекеттік бағдарламаларға және жабдықтар жеткізу тендерлеріне қатысу.
«Thales Kazakhstan Engineering» БК	Электронды жабдық, жүйелер және/немесе бағдарламалық қамтамасыз етуді әзірлеу, дайындау және сату, онымен байланысты қызметтер көрсету; қорғаныстық нарыққа арналған радио және коммуникациялық жабдықтар дайындау, сату және техникалық қайта жарақтандыру.
Тәуелді ұйымдар (50 пайыздан төмен акцияларын иеленген)	
«ЗИКСТО» АҚ	Жүк таситын теміржол вагондарын жөндеу, элементтерін ауыстырып дөңгелек жұптарын жөндеу.
«КАМАЗ-инжиниринг» АҚ	Автобустар, автомобильдер, арнайы техника және олардың қосалқы бөлшектерін әзірлеу және сату.

«Индра Қазақстан инжиниринг» ЖШС	Қорғаныс мақсатындағы радиоэлектронды жүйелер өндіру және техникалық қызмет көрсету
«Каз-СТ Инжиниринг Бастау» ЖШС	Инвестициялық холдингтік қызмет және қорғаныс, инжинирингтік қызметтер көрсету («SingaporeTechnologies Engineering» компаниясымен бірлескен кәсіпорын).
«Камаз «Семей инжиниринг» ЖШС	Автомобиль техникасын құрастыру
«СПЕЦМАШ Астана» ЖШС	Сауда-экономикалық, ғылыми-техникалық және басқа да отандық және шет елдік серіктестермен бірлесу саласында өзара тиімді байланыстарды дамыту және көбейту. Маркетингтік қызмет. Ақпараттық қызмет көрсету.
Компанияның 10 пайыздан төмен акция пакетін иеленген ұйымдар	
«№405 авиажөндеу зауыты» АҚ	Ұшақтар мен тікұшақтарға техникалық қызмет көрсету
«№406 ГА авиажөндеу зауыты» АҚ	Ұшақтар мен тікұшақтарға техникалық қызмет көрсету және жөндеу.

ҚАЗАҚСТАН ИНЖИНИРИНГ» ҰК» АҚ АКТИВТЕР ҚҰРЫЛЫМЫ





ИНВЕСТИЦИЯЛЫҚ ҚЫЗМЕТ



Инвестициялық қызмет

2014 жылы Компаниямен келесі инвестициялық жобалар жүзеге асырыла бастады:

1) «Семей машина жасау зауыты» АҚ: реконструкциялау, жаңғырту және дамыту, және оның базасында МАЗ автотехникасыны құрастыру жұмыстарын жасау;

2) «Зенит» Орал зауыты» АҚ: теңіз кеме жасау өндірісін дамыту, құрғақ күйіндегі массасы 600 тонналық жаңа жіктелімдегі кемелерді және ірі көлемді өнімдерді шығаруды игеру;

3) «Қазақстан авиациялық индустриясы» ЖШ: Астана қаласында авиациялық-техникалық орталық ашу;

4) Қазақстан Республикасы аумағында «Электрондық-оптикалық аспаптар өндірісі бойынша орталықты құру;

5) «С.М. Киров атындағы машина жасау зауыты» АҚ ағымдағы өндірісті жаңғырту;

Сонымен қатар Компания келесі инвестициялық жобаларды жүзеге асыру мүмкіндігін қарастыруда:

1) «Қазақстан инжиниринг дистрибьюшн» ЖШС: ҚР әскери және азаматтық техникасының өндірісін ұйымдастыру;

2) «Семей инжиниринг» АҚ базасында әскери мақсаттағы бронетехниканы жаңғырту, қызмет көрсету және жөндеу бойынша өндіріс жасау;

3) «Гидроприбор» ҒЗИ» АҚ: кішігірім өзен катерлерін жасап шығару өндірісін ұлғайту және дамыту;

4) «Тыныс» АҚ базасында газтұтқыштар өндіріп шығару;

5) «С.М. Киров атындағы машина жасау зауыты» АҚ жаңғырту;

Шетелдік әріптестермен бірлескен кәсіпорындар құру негізінен 50/50% паритеттік шарттарымен жүзеге асырылып отыр.

Жекелеген инвестициялық жобалар стратегиялық болып табылады және Қазақстан Республикасының қарулы күштерін, басқа да әскерлері мен әскери құрылымдарын технологиялық жаңғырту және қару-жарақ пен әскери техника өндірісін дамытудың 2011 - 2015 жж. арналған бағдарламасына сәйкес Қазақстан Республикасының қорғаныс-өнеркәсіптік секторын дамыту.

Инвестициялық жобаларға инвестициялар салу қазақстандық тараптан негізінен Республикалық бюджет, «Самұрық-Қазына» АҚ қаражаттары есебінен және облигациялық бағдарлама есебінен өз қаражаты арқылы жүзеге асырылады.

2014 жылы Компания пайдасы төмен және әлеуметтік маңызы бар инвестициялық жобаларды жүзеге асырмады.





КОРПОРАТИВТІК БАСҚАРУ



Корпоративтік басқару

Корпоративтік басқарудың құрылымы

Компания органдарының жүйесі келесі құрылымдардан тұрады:

Жалғыз акционер- Компанияның ең жоғарғы органы;

Директорлар кеңесі- Компанияның даму стратегиясының өңдеуіне, оның жалпы басқару және Басқарма қызметін қадағалауына жауап беретін басқару органы;

Басқарма- Жалғыз акционер және Директорлар кеңесімен айқындалған стратегияны жүзеге асырушы және Компанияның күнделікті қызметін басқарып алқалы атқарушы органы;

Компанияның ішкі аудиті қызметі- Компанияның қаржы-шаруашылық қызметін бақылайтын және ішкі бақылауды бағалау, тәуекелдерді басқару және корпоративтік басқару арқылы Компанияның тиімді басқарылуын қамтамасыз ету үшін арналған органы;

Органдар мен лауазымды тұлғалармен Жалғыз акционердің құқықтары мен мүдделерін қорғауға бағытталған Компанияның қағидаттарының орындалуын қадағалау, сонымен қатар, корпоративтік басқару саласындағы заңнамалық нормалардың ұстанымын, Компанияның Жарғы ережелері мен басқа да ішкі құжаттарының орындалуын қамтамасыз ету Компанияның Директорлар кеңесінің Корпоративтік хатшысына (бұдан әрі - Корпоративтік хатшы) жүктеледі.

Корпоративтік хатшы Компания төрағасы мен Директорлар кеңесі мүшелері үшін басқарма жөнінде туындайтын барлық сұрақтар бойынша кеңесші ретінде қызмет көрсетіп, Компания органдары арасында тиімді ақпарат алмасуды қамтамасыз етеді. Компания органдарына өз міндеттіліктерін кәсіби түрде орындауы үшін уәкілеттікпен және ресурстармен қамтамасыз етілген.

Компания органдары арасындағы жауапкершілікті Компания Жарғысы негізінде бөлу нақты көрсетіліп, Жалғыз акционердің мүддесін қорғауға кепіл береді.

Компанияда және оның еншілес/тәуелді ұйымдар арасындағы ынтымақтастық Компания тиісті органдары мен оның еншілес/тәуелді ұйымдары арқылы бекітілген корпоративтік қағидаттар шеңберінде жүзеге асады. Компания қызметкерлеріне еншілес/тәуелді ұйымдарға бекітілген корпоративтік қағидаттар шеңберінен тыс бейресми түрде жүгінуге тыйым салынады.

Корпоративтік басқару жүйесінің сипаттамасы

Компанияның корпоративтік басқаруы - Жалғыз акционер, Қазақстан Республикасы Қорғаныс министрлігінің атынан сенімді басқарушы, Директорлар кеңесі, Басқарма және Жалғыз акционерінің мүддесімен мүдделі тұлғалары, Компанияның және оның еншілес және тәуелді ұйымдары арасындағы қатынастарды қамтитын Компания қызметін басқару және бақылауды қамтамасыз ететін процестер жиынтығы деп түсініледі.

Жалғыз акционердің құқықтары және меншік құқықтарына иелік ету тәртібі Компания Жарғысында бекітілген.

Компанияның жалғыз акционері корпоративтік басқару тәжірибесіне оң ықпал етеді, себебі корпоративтік басқару саласындағы негізгі ішкі нормативтік құжаттар әзірлеу және қабылдауды ынталандырады, әдіснамалық көмек көрсетеді, корпоративтік басқарудың тиімді процестерін ұйымдастыруды ынталандырады.

Компания корпоративтік басқаруды дамытуды Компания қызметінің тиімділігін, оның құнын, беделін арттыру, капитал тарту, шығындарын азайту құралы ретінде қарастырады.

Компания Қордың тапсырмасын орындау аясында жыл сайын Қор топтарының компанияларында корпоративтік басқарудың Диагностика әдісіне сәйкес корпоративтік басқарудың Диагностикасы өткізіледі. Компанияның корпоративтік басқарудың диагностикасы нәтижелері бойынша Компанияның корпоративтік басқару жүйесін әрі қарай жетілдіру және айқындалған сәйкессіздіктерді жою мақсатында берілген кеңестерді орындау үшін және Компанияның Директорлар кеңесінің шешімі негізінде келесі жылға корпоративтік басқару жүйесін жетілдіру шараларының Жоспары бекітіледі.

Корпоративтік басқару қағидаттары және есебі

Компания Жалғыз акционермен мақұлданған Компанияның корпоративтік басқаруын жүйелендіру, Компания қызметінің ашықтығын қамтамасыз ету және тиісті корпоративтік басқару стандарттарын ұстануға дайындығын растау үшін Корпоративтік басқару Кодексін басшылыққа алды.

Диагностика «Самұрық-Қазына» АҚ Басқармасымен бекітілген корпоративтік басқарудың Диагностика әдісіне сәйкес «Самұрық-Қазына» АҚ компаниялар тобында өткізілді.

Әлемдік тәжірибенің үздік талаптарына сәйкес, Компанияның корпоративтік басқарудың рейтинг деңгейі 67,8% құрды.

Өткен жылмен салыстырғанда Компанияның корпоративтік басқару деңгейі 5,6 пайызға өсті. Кодекстің негізге алынатын қағидаттары мыналар:

1) Жалғыз акционердің құқықтары мен мүдделерін қорғау қағидаттары;

Қор корпоративтік басқару тәжірибесіне оң ықпал етеді, себебі ол корпоративтік басқару саласындағы негізгі ішкі нормативтік құжаттар әзірлеу және қабылдауды ынталандырады, әдіснамалық көмек көрсетеді, корпоративтік басқарудың тиімді процестерін ұйымдастыруды ынталандырады.

Компания мен Қор арасындағы ынтымақтастық Қордың акционерлік қоғамдар органдарының уәкілеттігін бөлу Тұжырымдамасына сәйкес жүргізіледі.

Компания Қор мен Сенімді басқарманың корпоративтік басқарудың Директорлар кеңесінің мүшелерін сайлау және тағайындау секілді негізгі шешімдерін қабылдау жұмыстарына белсенді қатысуын қамтамасыз етеді.

Жалғыз акционердің құқықтары мен меншік құқығын бөлу тәртібі Компанияның Жарғысымен айқындалады.

2) Жалғыз Акционер, Директорлар кеңесі және Басқарманың Компанияны тиімді басқару қағидаттары;

Компанияның Директорлар кеңесінің қызметі Қазақстан Республикасының заңнамасымен, корпоративтік басқару Кодексі және Директорлар кеңесі туралы ережесімен регламенттелген.

Компанияның Жарғысында Директорлар кеңесінің мүшелеріне, сонымен қатар, Компанияның Директорлар кеңесінің басшыларына қойылатын критерийлер айқындалған. Директорлар кеңесінің мүшелеріне қойылатын талаптар Қазақстан Республикасының «Акционерлік қоғамдар туралы» Заңында және «Самұрық-Қазына» АҚ-ның тәуелсіз директорларды тағайындау ережелерінде айқындалған.

Директорлар кеңесінің стратегия және инвестиция комитеті, сыйақы төлеу және тағайындау, аудит өткізу комитеттері жұмыс істеуде.



Әлемдік тәжірибенің үздік талаптарына сәйкес Директорлар кеңесінің комитет өкілдерімен тәуелсіз директорлар сайланды.

Компанияның басқармасы Компанияның ұжымдық атқару органы бола тұрып, Директорлар кеңесіне есеп береді, Жалғыз акционер мен Директорлар кеңесінің шешімдерін орындайды және олардың алдында мойындалған міндеттердің орындалуына жауапты.

Басқарма мүшелерінің құқықтары мен міндеттері Компанияның Жарғысымен, Басқармасы туралы Ережемен, еңбек шартымен айқындалады. Басқарма туралы Ереже Басқарма қызметінің ұйымдық-құқықтық негіздерін, оның құзыретін, жауапкершілігін, құрылу тәртібін, отырыстарын хаттамалау және шешімдерін қабылдап, рәсімдеу, сондай-ақ Басқару мүшелерінің міндеттерін айқындайды. Басқарма Компанияның ағымдағы қызметін басқарып отырады және Компанияның басқа органдары мен лауазымды тұлғалар құзыретіне қатысты емес туындаған сұрақтарды шешіп отырады. Жалғыз акционер мен Директорлар кеңесінің шешімдерін уақытында және шапшаң орындап отырады. Басқарма аптасына бірнеше рет отырыстар өткізеді.

Директорлар кеңесі мен Компания басқармасының отырыстарының көбі Жұмыс жоспарына сәйкес көзбе-көз өткізіледі, және отырыс барысында белсенді талқылаулар өтеді, шешімдер сапалы және уақтылы түрде қабылданады, Компания Директорларының кеңесі мен Компания басқармасы құзіреттеріне сәйкес тәуекелдерді басқару және басқа да сұрақтармен белсенді айналысады.

3) Компанияның өз бетімен қызмет ету қағидаттары;

Компанияның қызметі Компанияның Жалғыз акционерінің мүдделерін ең жоғарғы сатыда қорғау мақсатында Корпоративтік басқару Кодексіне, Қазақстан Республикасының заңнамасы мен Жарғысына сәйкес іске асады. Компания мен Жалғыз акционер арасында мәмілелер жасасу мен ара-қатынастар орнату қолданыстағы заңнама мен корпоративтік басқарма Кодексі шеңберінде жүзеге асырылады.

4) Компания қызметі туралы ақпаратты ашудың айқын және объективтілік қағидаттары;

Аталған қағидатқа сәйкес Компания қызметі туралы, сонымен қатар, оның қаржылық жағдайы, экономикалық көрсеткіштері, оның қызметінің нәтижелері, меншік және басқару құрылымы мен Компанияның корпоративтік сайтындағы басқаруы, жәнеде Компанияның Жылдық есеп беру туралы ақпаратының уақтылы ашылуын қамтамасыз етеді.

5) Заңдылық және этика қағидаттары;

Компанияда Корпоративтік этика кодексі бекітілген (Компания Директорлар кеңесінің 2013 жылдың 31 мамырындағы №5 хаттамасы), оның әсері, Директорлар кеңесінің мүшелерімен қоса, барлық қызметкерлерге және лауазымды тұлғаларға таралады. Корпоративтік кодексі этикасын енгізу процесінде Компанияның әрбір қызметкері Корпоративтік этика кодексінің ережелерімен таныстырылған. Компанияда жұмысқа қабылдау кезінде жаңадан қабылданған қызметкерлерге құжат түсіндіріледі.

6) Тиімді дивидендтік саясатының қағидаттары;

Дивидендтерді төлеу тәртібі Компанияның дивидендтік Саясатына сәйкес (02.10.2012 жылғы Қор басқаруының №39/12 хаттамасы) бекітілген. Дивидендтік саясаты қағидаттар, дивидендтердің төлеу мерзімдері мен айқындау тәртібін қамтиды.

7) Тиімді кадр саясатының қағидаттары;

Әлеуметтік еңбек қатынастарды реттеу аясындағы Саясат еңбек жағдайын жасауға, қызметкерлердің өмір сүру сапасын жақсартуға, олардың біліктілігін жоғарылатуға қолайлы бағытталған. Әкімшілік қызметкерлер, сондай-ақ басшы және басқарушылық қызметкерлер қызметінің басты көрсеткіштері карталары жыл сайын бекітіледі. Арнайы іріктеу жүйесі шеңберінде бос лауазымдарға ашық байқау өткізіледі.

8) Қоршаған ортаны қорғау қағидаттары;

Компания табиғи ресурстарды тиімді пайдалану және қоршаған ортаға барынша ұқыпты қарау қағидаттарын сақтауға, қоршаған ортаға кері әсер тигізетін факторларды алдын алуға, қоршаған ортаның жағдайын сақтауға жауапкершілікті арттыруға бағытталаған ынталықты танытуға, экологиялық тұрғыдан таза және энергия тиімділігін арттыру технологияларын қолдануға тырысады.

9) Корпоративтік даулар мен мүдделер дауларын реттеу қағидаттары;

Корпоративтік этика кодексіне сәйкес Компанияның барлық қызметкерлері мен лауазымды тұлғалары өзін, өздеріне де (немесе өздерімен байланысты тұлғаларға), басқаларға да қатысты мүдделер даулары туындауы мүмкін жағдайларға жеткізбейтіндей етіп, ұстауға тиіс.

10) Жауапкершілік қағидаты;

Компания өз құқықтарын акционер/құрылтайшы ретінде іске асыру мақсатында Қазақстан Республикасы заңнамасының, Компания Жарғысының, корпоративтік басқару Кодексі мен Компанияның ішкі құжаттарының талаптарына, сондай-ақ еншілес және тәуелді ұйымдармен өзара қатынастарын еншілес және тәуелді ұйымдардың жарғыларына сәйкес жүзеге асырып жатыр. Компания іскерлік әріптестермен ұзақмерзімді ынтымақтастық, өзара пайдалы, құрметтеу, сенімділік, адалдық пен әділеттілік негізінде өзара әрекет етеді. Компания, заңды қызметпен айналысатын және шарттық ережелердің барлықтарын сақтайтын, сенімді әріптестермен ғана істерін жүргізеді. Компания көрсетіп отырған қызметтің сапасы мен қызмет ету стандарттарын үнемі жетілдіруге, өзара әрекеттестік барысында Компанияның Кәсіби этикасы мен корпоративтік басқару Кодексіне сәйкес сыйластық пен адалдық танытуға, көпшілік мақұлдаған моральдық-этикалық ережелердің ұстануын қамтамасыз етуге тырысады.



ДИРЕКТОРЛАР КЕҢЕСІНІҢ ҚҰРАМЫ, МҮШЕЛЕРІНІҢ ӨМІРБАЯНЫ



Директорлар кеңесінің құрамы, мүшелерінің өмірбаяны

2014 жылы Директорлар кеңесінің құрамына кірген тұлғалар:

Әбдірайым Бақытжан Жарылқасынұлы	Директорлар кеңесінің төрағасы 16.10.2013 - 10.09.2014 жж.
Сауранбаев Нұрлан Ермекұлы	10.09.2014 ж. бастап Директорлар кеңесінің отырыстарында төрағалық уәкілет атқаратын Директорлар кеңесінің мүшесі
Әубәкіров Қаныш Қайдарұлы	03.03.2012 - 13.03.2014 жж. Директорлар кеңесінің мүшесі, тәуелсіз директор
Әубәкіров Серік Ғабдуллаұлы	04.12.2013 ж. бастап Директорлар кеңесінің мүшесі, тәуелсіз директор
Байсейітов Бахытбек Рымбекұлы	13.03.2014 ж. бастап Директорлар кеңесінің мүшесі, тәуелсіз директор
Дутбаев Нартай Нұртайұлы	05.04.2013 - 31.03.2014 жж. Директорлар кеңесінің мүшесі, тәуелсіз директор
Казеев Евгений Иванович	05.03.2011 - 13.03.2014 жж. Директорлар кеңесінің мүшесі тәуелсіз директор
Калугин Олег Анатольевич	03.03.2012 - 13.01.2014 жж. Директорлар кеңесінің мүшесі, тәуелсіз директор
Махат Рашит Мұқарамұлы	13.03.2014 ж. бастап Директорлар кеңесінің мүшесі, тәуелсіз директор
Рақышев Кеңес Хамитұлы	13.03.2014 ж. бастап Директорлар кеңесінің мүшесі, тәуелсіз директор
Рау Альберт Павлович	10.06.2010 ж. бастап Директорлар кеңесінің мүшесі
Сәлімгереев Мәлік Жанабайұлы	03.03.2012 ж. бастап Директорлар кеңесінің мүшесі
Смағұлов Болат Советұлы	05.10.2010 - 27.01.2015 жж. Директорлар кеңесінің мүшесі

2014 жылғы 31 желтоқсанында Компанияның Директорлар Кеңесінің мүшесіне 8 адам, соның ішінде 3 тәуелсіз директор кірді.



Сауранбаев Нұрлан Ермекұлы

Директорлар Кеңесінің мүшесі, Директорлар Кеңесінің отырыстарында төрағалық уәкілет атқаратын

- 14.08.2014 ж. бастап ҚР Қорғаныс министрінің орынбасары;
 - 18.05.2011-13.08.2014 жж. ҚР Индустрия және жаңа технологиялар Министрлігінің Вице-министрі;
 - 17.01.2011-17.05.2011 жж. Самұрық-Қазына» АҚ басқарушы директоры;
 - 22.07.2009 - 24.06.2010 жж. «ҚазМұнайГаз» ҰК» АҚ басқарушы директоры;
- Туылған жылы 1967 ж. Білімі жоғары.
Өнім берушілердің және Компания бәсекелестерінің акцияларына ие емес.



Әубәкіров Серік Ғабдуллаұлы

Директорлар Кеңесінің мүшесі

- 10.2014 ж. бастап ҚР төтенше жағдайлар Министрлігі Комитетінің орынбасары;
 - 2008-2014 ж. бастап ҚР төтенше жағдайлар Министрлігі Өртке қарсы Комитетінің төрағасы;
- Туылған жылы 1965 ж. Білімі жоғары.
Өнім берушілердің және Компания бәсекелестерінің акцияларына ие емес



Рау Альберт Павлович

Директорлар Кеңесінің мүшесі

- 13.08.2014 ж. бастап ҚР Инвестиция және даму министрінің орынбасары;
 - 2010-2014 ж. бастап ҚР Индустрия және жаңа технологиялар министрінің бірінші Вице-министрі;
 - 2008-2010 жж. Ақмола облысының әкімі;
- Туылған жылы 1960 ж. Білімі жоғары.
Өнім берушілердің және Компания бәсекелестерінің акцияларына ие емес



Сəлімгереев Мәлік Жанабайұлы

Директорлар кеңесінің мүшесі, «Самұрық-Қазына» АҚ
Директорлар кеңесіндегі өкілі;

- 2014 ж. бастап «Самұрық-Қазына» АҚ активтерін басқару жөніндегі бас директоры;
 - 2012 - 2014 жж. «Самұрық-Қазына» АҚ басқарушы директоры;
 - 2010 - 2012 жж. «Самұрық-Қазына» АҚ мұнай-газ активтерін басқару жөніндегі бас директоры;
 - 2007 - 2010 жж. ҚР МГМ Мұнай өнеркәсібін дамыту департаментінің директоры;
- Туылған жылы 1960 ж. Білімі жоғары, геология-минералогия ғылымдарының кандидаты.
Өнім берушілердің және Компания бәсекелестерінің акцияларына ие емес.



Байсеітов Бақытбек Рымбекұлы

Директорлар Кеңесінің мүшесі, тәуелсіз директор

- 2013 ж. бастап «BRB Invest» тобының қадағалау кеңесінің төрағасы;
 - 2011 ж. бастап Pearl Oriental Oil Limited Вице-төрағасы;
 - 2003 ж. бастап «Як-Алакон» Корпорациясының ДК мүшесі;
 - 1999 ж. бастап «BCC Invest» АҚ ДК төрағасы;
 - 1997 ж. бастап «Банк ЦентрКредит» АҚ ДК төрағасы;
- Туылған жылы 1958 ж. Білімі жоғары.
Өнім берушілердің және Компания бәсекелестерінің акцияларына ие емес.



Махат Рашит Мұқарамұлы

Директорлар Кеңесінің мүшесі, тәуелсіз директор

- 2013 ж. бастап «Тартып» АҚ тәуелсіз директоры;
 - 2012 ж. бастап «Каспий Банк» АҚ Консультативтік кеңесінің мүшесі;
 - 2011 – 2013 жж. «Компания Wellcomt» ЖШС Коммерциялық директоры;
 - 2005 – 2011 жж. «PRIME INVESTMENT COMPANY» ЖШС Вице-президенті;
- Туылған жылы 1976 ж.
Білімі жоғары.
Өнім берушілердің және Компания бәсекелестерінің акцияларына ие емес.



Рақышев Кеңес Хамитұлы

Директорлар Кеңесінің мүшесі, тәуелсіз директор

- 09.2007 ж. бастап «SAT & Company» басқаруының төрағасы;
- 09.2004 - 04.2005 жж. «Меркурий» ЖШС бас директоры;
- 10.2003 - 09.2004 жж. «КазТрансГаз» АҚ маркетинг жөніндегі бас директорының орынбасары.

Туылған жылы 1979 ж. Білімі жоғары.

Өнім берушілердің және Компания бәсекелестерінің акцияларына ие емес.



Смағұлов Болат Советұлы

Директорлар Кеңесінің мүшесі

- 2010 - 19.11.2014 жж. «Қазақстан инжиниринг» ҰК» АҚ Басқарма төрағасы;
 - 2008 - 2010 жж. «Қазақстанның мемлекеттік-жеке меншік әріптестік орталығы» АҚ Басқарма Төрағасы;
- Туылған жылы 1964 ж. Білімі жоғары.
- Өнім берушілердің және Компания бәсекелестерінің акцияларына ие емес.

2014 жылғы 13 қаңтарындағы № 5 ҚР Қорғаныс министрі Бұйрығының 3 тармағына сәйкес, Директорлар Кеңесінің мүшесі, тәуелсіз директор төрағасы Калугин Олег Анатольевичтің уәкілеттілігі мерзімінен бұрын аяқталды.

2014 жылғы 3 наурызындағы № 104 ҚР Қорғаныс министрі Бұйрығының 3 тармағына сәйкес, Директорлар Кеңесінің мүшелері, тәуелсіз директорлар Казеев Евгений Иванович пен Әубәкіров Қаныш Қайдарұлы уәкілеттіліктері мерзімінен бұрын аяқталды. Осы Бұйрықтың 4 тармағына сәйкес Байсейітов Бахытбек Рымбекұлы, Рақышев Кеңес Хамитұлы, Махат Рашит Мұқарамұлы Команияның Директорлар Кеңесінің мүшелері және тәуелсіз директорлары болып тағайындалды.

2014 жылғы 31 наурызындағы № 130 ҚР Қорғаныс министрі Бұйрығының 3 тармағына сәйкес, Директорлар Кеңесінің мүшесі, тәуелсіз директор төрағасы Дутбаев Нартай Нұртайұлы уәкілеттілігі мерзімінен бұрын аяқталды.

2014 жылғы 10 қыркүйегіндегі акционерлердің кезектен тыс отырысында № 2 хаттамасымен қабылданған шешіміне сәйкес, Директорлар Кеңесінің төрағасы Әбдірайым Бақытжан Жарылқасынұлының уәкілеттілігі мерзімінен бұрын аяқталды. Осы Шешімге сәйкес Команияның Директорлар Кеңесінің мүшесі болып Директорлар Кеңесінің отырыстарында Директорлар Кеңесінің төрағалық уәкілеттігін атқарып жүрген Сауранбаев Нұрлан Ермекұлы тәуелсіз директоры болып тағайындалды.

Директорлар кеңесінің тәуелсіз директорлары 2010 жылғы 8 маусымдағы № 36/10 «Самұрық-Қазына» АҚ Басқарма шешімімен бекітілген «Самұрық-Қазына» АҚ компанияларының тәуелсіз директорларын тағайындау ережелеріне сәйкес тағайындалды.

Директорлар кеңесі қызметінің есебі

2014 жылы Компанияның Директорлар кеңесінің 12 отырысы, оның ішінде ашық отырыс-10, сырттай- 2 отырыс өткізілді. Компанияның Директорлар кеңесінің мүшелері 112 мәселені қарады.

2014 жылы Директорлар кеңесінің отырысқа қатысуы

Аты-жөні және Лауазымы	Отырыстарға қатысу (%)
Әбдірайым Бақытжан Жарылқасынұлы Директорлар кеңесінің төрағасы	100
Сауранбаев Нұрлан Ермекұлы Директорлар кеңесінің мүшесі	100
Дутбаев Нартай Нұртайұлы Директорлар кеңесінің мүшесі, тәуелсіз директор	80
Әубәкіров Серік Ғабдуллаұлы Директорлар кеңесінің мүшесі	42
Рау Альберт Павлович Директорлар кеңесінің мүшесі	50
Сәлімгереев Мәлік Жанабайұлы Директорлар кеңесінің мүшесі	92
Калугин Олег Анатольевич Директорлар кеңесінің мүшесі, тәуелсіз директор	100
Казеев Евгений Иванович Директорлар кеңесінің мүшесі, тәуелсіз директор	75
Әубәкіров Қаныш Кайдарұлы Директорлар кеңесінің мүшесі, тәуелсіз директор	50
Байсеітов Бақытбек Рымбекұлы Директорлар кеңесінің мүшесі, тәуелсіз директор	75
Рақышев Кеңес Хамитұлы Директорлар кеңесінің мүшесі, тәуелсіз директор	63
Махат Рашит Мұқарамұлы Директорлар кеңесінің мүшесі, тәуелсіз директор	100
Смағұлов Болат Советұлы Директорлар кеңесінің мүшесі	84

2014 жылы қаралған Директорлар кеңесінің басты мәселелері:

Директорлар кеңесінің отырыстарында келесі мәселелерге ерекше көңіл бөлінді:

- Тізбе бойынша Компания Директорлар кеңесінің анықтайтын Компанияның ішкі құжаттарын бекіту;

- Компания Басқармасының дербес құрамын құрастыру;

- Компанияның даму жоспарын бекіту;

- 2014-2015 жылға арналған ішкі бақылау мен тәуекелдерді басқару рәсімдері және тәуекелдерді басқару Саясатын (жаңа басылымда) бекіту;

- Басқа да мәселелер бойынша шешімдер қабылдау.

Директорлар кеңесінің отырыстары жүйелі түрде 2014 жылға бекітілген Директорлар кеңесінің жұмыс жоспарына сәйкес өткізіліп отырды.

Жалпы есепті кезеңде Директорлар кеңесі және оның комитеттері Жалғыз акционермен, сенімді басқарушымен, атқарушы органмен және Компания алдына қойылған міндеттерді тиімді шешу үшін корпоративтік қатынастардың барлық мүдделі тараптарымен белсенді өзара әрекеттесті.



Директорлар кеңесінің Комитеттері

Компанияның Директорлар кеңесінің жанында 3 комитет жұмыс істейді:

- 1) Директорлар кеңесінің аудит комитеті;
- 2) Директорлар кеңесінің тағайындаулар және сыйақы комитеті;
- 3) Директорлар кеңесінің стратегия және инвестиция бойынша комитеті.

Компания Директорлар кеңесінің Аудит комитеті

Аудит комитеті туралы Ереже Компания Директорлар кеңесінің шешімімен 2012 жылғы 9 сәуірінде (№ 82 хаттама) бекітілді.

Аудит комитеті 3 адамнан тұрады- 2 Тәуелсіз директор және сарапшы. Аудит комитеті төмендегілер бойынша ұсыныстар әзірлеу арқылы Компанияның Директорлар кеңесіне көмек көрсетеді:

- 1) Компанияның қаржы-шаруашылық қызметін бақылаудың тиімді жүйесін белгілеу (оның ішінде қаржылық есептіліктің толықтығы мен шынайылығы);
- 2) Ішкі бақылау және тәуекелдерді басқару жүйелерінің сенімділігі мен тиімділігін, сондай-ақ корпоративтік басқару сапасындағы құжаттардың орындалуын бақылау;
- 3) Сыртқы және ішкі аудиттің тәуелсіздігін, сондай - ақ Қазақстан Республикасы заңнамасының сақталуын қамтамасыз ету процесін бақылау.

2014 жылы Аудит комитетінің 10 отырысы өткізілді (7 ашық және 3 сырттай отырыстар).

2014 жылы Директорлар кеңесінің отырысқа қатысуы

Аты-жөні	Лауазымы	Отырыстарға қатысу (%)
Казеев Евгений Иванович (15.01.14 -17.03.14 жж.)	Аудит комитетінің төрағасы	100
Әубәкіров Қаныш Қайдарұлы (15.01.2014 - 17.03.2014 жж.)	Аудит комитетінің мүшесі	0
Рақышев Кеңес Хамитұлы (17.03.2014 - 19.12.2014 жж.)	Аудит комитетінің төрағасы	90
Махат Рашит Мұқарамұлы (17.03.2014 -19.12.2014 жж.) (19.12.2014 ж. бастап)	Аудит комитетінің мүшесі Аудит комитетінің төрағасы	100
Байсеітов Бақытбек Рымбекұлы (19.12.2014 ж. бастап)	Аудит комитетінің мүшесі	0
Мыңшарипова Сая Найманбайқызы (2012 ж. бастап)	Аудит комитетінің мүшесі - дауыс беру құқығы бар сарапшы	100

Аудит комитетінің отырысында Ішкі аудит қызметінің есептерін растау, аудиторлық ұйымдардың ұсыныстарына төлем ақы көлемін анықтау және аудиторлық қызметтердің есебін тыңдау, тәуекелді басқару жүйесінің ішкі құжаттарын растау, Ішкі аудит қызмет санының көбеюі және т.б. осы сияқты сұрақтар қарастырылды.

Компания Директорлар кеңесінің Тағайындаулар және сыйақы комитеті

Тағайындаулар және сыйақы комитеті және оның құрамы туралы Ереже Компания Директорлар кеңесінің шешімімен 2012 жылғы 4 шілдесінде (№ 86 хаттама) бекітілді. Комитеті 3 адамнан тұрады - 2 Тәуелсіз директор және сарапшы. Тағайындаулар және сыйақы комитеті төмендегілер бойынша ұсыныстар әзірлеу арқылы Компанияның Директорлар кеңесіне көмек көрсетеді:

1) Директорлар кеңесі, Басқарма құрамына, Ішкі аудит қызметінің басшысы және корпоративтік хатшы лауазымына білікті мамандарды тарту;

2) Компанияның Директорлар кеңесі үшін тәуелсіз директорлар мен Директорлар кеңесінің мүшелеріне, Басқарма мүшелеріне Компанияның мақсаттарына, міндеттеріне, ағымдағы жағдайына, және түрлері мен ауқымы жағынан ұқсас қызметтердегі сыйақы деңгейіне сәйкес сыйақысын белгілеу туралы ұсыныстар қапыптастыру.

2014 жылы Тағайындаулар және сыйақы комитетінің 7 отырысы өткізілді (5 ашық және 2 сырттай отырыстар).

2014 жылы Директорлар кеңесінің отырысқа қатысуы

Аты-жөні	Лауазымы	Отырыстарға қатысу (%)
Әубәкіров Қаныш Қайдарұлы (15.01.2014 - 17.03.2014 жж.)	Тағайындаулар және сыйақы комитетінің төрағасы	100
Казеев Евгений Иванович (15.01.2014 - 17.03.2014 жж.)	Тағайындаулар және сыйақы комитетінің мүшесі	100
Махат Рашит Мұқарамұлы (17.03.2014 ж. бастап)	Тағайындаулар және сыйақы комитетінің төрағасы	100
Рақышев Кеңес Хамитұлы (17.03.2014 - 19.12.2014 ж.)	Тағайындаулар және сыйақы комитетінің мүшесі, Тағайындаулар және сыйақы комитетінің төрағасы	100
Байсеітов Бақытбек Рымбекұлы (19.12.2014 ж. бастап)	Тағайындаулар және сыйақы комитетінің мүшесі	0
Кайсенова Гүлжихан Қабдылқайырқызы (2012 ж. бастап)	Тағайындаулар және сыйақы комитетінің мүшесі - дауыс беру құқығы жоқ сарапшы	100

Тағайындаулар және сыйақылар комитетінің отырыстарында Компанияның басқарудағы қызметкерлердің қызметтегі негізгі көрсеткіш картасын растау, Компанияның Басқарма мүшелеріне сыйақы төлеу ұсыныстары және т.б. сияқты сұрақтары қарастырылды.

Компания Директорлар кеңесінің Стратегия және инвестиция комитеті

Стратегия және инвестиция комитеті және оның құрамы туралы Ереже Компания Директорлар кеңесінің шешімімен 2013 жылғы 31 мамырында (№ 5 хаттама) бекітілді. Комитеті 3 адамнан тұрады- 2 Тәуелсіз директор және сарапшы. Стратегия және инвестиция комитеті төмендегілер бойынша ұсыныстар әзірлеу арқылы Компанияның Директорлар кеңесіне көмек көрсетеді:

- 1) Компания қызметінің стратегиялық және басымдылық бағыттарын анықтау;
- 2) Келешекті инвестициялық жобалардың тиімділігін бағалау және оның Компанияның акционерлік құнының өсуіне әсері;
- 3) Компанияның стратегиялық және инвестициялық жобаларының жүзеге асыруын бақылау;
- 4) Филиалдар ашу, Қазақстан Республикасында және шет мемлекеттерде уәкілдік мекемесін ашуға Директорлар кеңесіне ұсыныс дайындау;
- 5) Компания активтерін тиімді басқару.

2014 жылы Стратегия және инвестиция комитетінің 2 ашық отырысы өткізілді.

2014 жылы Директорлар кеңесінің отырысқа қатысуы

Аты-жөні	Лауазымы	Отырыстарға қатысу (%)
Дутбаев Нартай Нұртайұлы (15.01.2014 - 18.07.2014 ж.)	Стратегия және инвестиция комитетінің төрағасы	100
Казеев Евгений Иванович (15.01.2014 - 17.03.2014 ж.)	Стратегия және инвестиция комитеті мүшесі	100
Байсеітов Бахытбек Рымбекұлы (17.03.2014 - 18.07.2014 жж.), (18.07.2014 ж. бастап)	Стратегия және инвестиция комитеті мүшесі, Стратегия және инвестиция комитетінің төрағасы	0
Рақышев Кеңес Хамитұлы (18.07.2014 - 19.12.2014 жж.)	Стратегия және инвестиция комитеті мүшесі	0
Махат Рашит Мұқарамұлы (19.12.2014 ж. бастап)	Стратегия және инвестиция комитеті мүшесі	0
Мами Эльвира Кайратқызы (2013 - 18.07.2014 жж.)	Стратегия және инвестиция комитеті сарапшы	100
Анощенко Юрий Станиславович (18.07.2014 - 19.12.2014 жж.)	Стратегия және инвестиция комитеті сарапшы	0

Стратегия және инвестиция комитетінің отырысында Компанияның 2013-2022 жылдарға арнаған даму Стратегиясын растау, 2013-2014 жылдарға арналған қайта құрастыру Жоспарын растау, Компанияны басқару активтері сияқты сұрақтары қарастырылды.

Сыйақы туралы ақпарат

Тәуелсіз директорларды қоспағанда, Директорлар кеңесінің мүшелері өз қызметін тегін жүзеге асырады. Тәуелсіз директорларға берілетін сыйақы мөлшері сенімді басқарушының бұйрығымен белгіленеді. «Самұрық-Қазына» АҚ Компаниясының тәуелсіз директорларының сыйақы және шығындар өтемақысын төлеу туралы Ережелеріне сәйкес тәуелсіз директорларына мынадай сыйақылар төленеді:

1) Белгіленген сыйақы

2) Директорлар кеңесі комитеттерінің отырыстарына қатысқаны үшін қосымша сыйақы, сонымен қатар, Компанияның Директорлар кеңесінің төрағасымен және/немесе Қор басқару төрағасымен, Компания басқару төрағасымен өткізілген отырыстарына қатысқаны үшін сыйақы.

2014 жылы Компаниясының тәуелсіз директорларына, сондай-ақ Директорлар кеңесінің мүшелеріне Директорлар кеңесінің жанындағы Комитеттердің ашық отырыстарына қатысқаны үшін ешқандай сыйақы төленбейді.

Компанияның ішкі аудит қызметі

Компанияның Директорлар кеңесінің 2007 жылғы 11 мамырдағы шешімімен Компанияның Ішкі аудит қызметі (ІАҚ) құрылды, оның негізгі мақсаты Компанияның Директорлар кеңесіне ішкі бақылауды бағалау, тәуекелдерді басқару және корпоративтік басқару арқылы Компанияның тиімді басқарылуын қамтамасыз ету үшін арналған тәуелсіз және объективті ақпарат ұсыну.

Ішкі аудит қызметінің негізгі міндеттері болып:

1) Компанияның корпоративтік басқару жүйесін жетілдіруге жәрдемдесу және бағалау;

2) Ішкі бақылау жүйесін жетілдіруге жәрдемдесу және бағалау;

3) Корпоративтік басқару жүйесін жетілдіруге жәрдемдесу және бағалау.

Ішкі аудиттің объективтілік және тәуелсіздік қағидаттарын сақтау мақсатында, Компанияның ІАҚ функционалды түрде Директорлар кеңесіне бағынышты және есеп береді және оған Компанияның аудит комитеті жетекшілік етеді.

Қызмет өз жұмысында «Қазақстан инжиниринг» ҰК» АҚ ІАҚ туралы Ережені және ІАҚ қызметін регламенттейтін және Компанияның Директорлар кеңесінің шешімімен бекітілген басқа да нормативтік құжаттарды басшылыққа алады.

Қазіргі таңда Компанияның Ішкі аудит қызметінің мүшелері 5 адам- ІАҚ жетекшісі және 4 аудитор:

1. Жетекшісі - Мәдиева Айжан Маратқызы;

2. Аудитор - Мұрзабаев Ермек Жықсанғалиұлы;

3. Аудитор - Қонысова Жанар Кенесбаевна;

4. Аудитор - Дәулетова Бәхитжан Маратқызы;

5. Аудитор - Сембаев Асқар Қажажимұлы;

2014 жылдың 8 қаңтарындағы Директорлар кеңесінің шешімімен (№2 хаттама) Ішкі аудит қызметінің жетекшісі ретінде Мәдиева Айжан Маратқызы тағайындалды.

2014 жылдың 8 қаңтарындағы Директорлар кеңесінің шешімімен (№2 хаттама) Ішкі аудит қызметінің аудиторы ретінде Қонысова Жанар Кенесбайқызы тағайындалды.

2014 жылдың 17 ақпанындағы Директорлар кеңесінің шешімімен (№14 хаттама) Ішкі аудит қызметінің аудиторы ретінде Дәулетова Бахитжан Маратқызы тағайындалды.

Ішкі аудит қызметінің уәкілеттік мерзімі Директорлар кеңесінің уәкілеттік мерзімінің толық аяқталуына дейін анықталды.

Компанияның Ішкі аудит қызметінің 2014 жылғы есебі

2014 жылдың 8 қаңтарындағы Директорлар кеңесінің шешімімен (№2 хаттама) Ішкі аудит қызметінің 2014 жылға арналған Компанияның Ішкі аудит қызметінің (ІАҚ) жылдық аудиторлық Жоспары бекітілді. Директорлар кеңесінің 2014 жылдың 17 ақпанындағы шешімімен (№4 хаттама) және 2014 жылғы 20 маусымындағы шешімімен (№6 хаттама) Жылдық аудиторлық жоспарға өзгертулер енгізілді.

2014 жылы Компанияның Ішкі аудит қызметі бекітілген жылдық аудиторлық Жоспарға сәйкес, аудиторлық мақсаттары мен міндеттерін толық көлемде жетістікпен 14 тапсырманы орындады.

Аудитпен облигацияларды ішкі және сыртқы нарыққа шығару нәтижесінде түскен қаражатты бөлу аудиті, Компания басшылары мен басқару мүшелеріне берілетін сыйақы мөлшерін есептеу, Компанияның 2013-2022 жылдарға арналған даму Стратегиясы мен 2014-2018 жылдарға арналған даму Жоспарын жүзеге асыруды бақылау секілді басты бизнес-процесстер қамтылды. Компанияның өндірістік, қаржылық және операциялық үдерісінің және Компанияның активтерін қайта құрастыру Жоспарын жүзеге асыру үдерісінің аудиты.

Өткізілген аудит нәтижесінде, ІАҚ өзіне жүктелген міндеттеріне сәйкес, корпоративтік басқару жүйелерін, Компанияның ішкі бақылау және тәуекелдерді басқаруды жетілдіруге, қызметтің операциялық және стратегиялық мақсаттары аясында, басқару тиімділігін жоғарлатуға бағытталған ұсыныстар берді.

Жылдық аудиторлық Жоспарды орындау бойынша іс-шаралар толық көлемде орындалды, Қызметтің 2014 жылға арналған қызметі туралы есебі Компанияның Директорлар кеңесі Комитеті мен Компанияның Директорлар кеңесімен қарастырылды.

ІАҚ Аудит бойынша Комитетке нәтиже туралы баяндамасымен берілген ескертулер мен ұсыныстарды орындау бойынша үнемі мониторинг жүргізеді.

Компанияда ІАҚ, сыртқы аудиторлар мен басқа тексерістердің, сонымен қатар «Самұрық-Қазына» АҚ және мемлекеттік мекемелердің ескертулері мен ұсыныстарын орындау, Компанияның аудит бойынша Комитетінде орындаушылардың орындаған жұмыстарының нәтижесін тыңдаумен және Компанияның Директорлар кеңесін кейінгі ақпараттандырумен, іс-шаралар жоспарын құрастыру арқылы ескертулерді жою және ұсыныстарды орындау бойынша бақылау жүйесі құрылды.

Қабылданған және олардың қызметін регламенттейтің ішкі құжаттар негізінде жұмыс істейтін Компанияның барлық еншілес ұйымдарында ішкі аудит қызметі қалыптасқан.



**КОМПАНИЯ БАСҚАРМАСЫ
БАСҚАРМА ҚҰРАМЫ,
МҮШЕЛЕРІНІҢ ӨМІРБАЯНЫ**

Басқарма құрамы, мүшелерінің өмірбаяны

Компанияның басқарма мүшелігінің 2014 жылғы құрамы:

Смағұлов Болат Советұлы,	02.08.2010 - 19.11.2014 жж. Басқарма төрағасы
Бижанов Димаш Нұрахметұлы	31.05.2011ж. бастап Басқарма төрағасының орынбасары; 31.05.2011- 27.08.2012 жж. Вице - президент;
Ыдырысов Ерлан Сапарғалиұлы	29.08.2014 ж. бастап Басқарма төрағасының орынбасары;
Қапақов Әйбек Әмірбекұлы	29.08.2014 ж. бастап Басқарма төрағасының орынбасары;
Мұратов Ерлан Мұратұлы	04.11.2013 ж. бастап Басқарма төрағасының орынбасары;
Оспанов Марат Ақынұлы	17.03.2014-29.08.2014 жж. Басқарма төрағасының орынбасары;
Сәрсембаев Әділбек Зейноллаұлы,	28.08.2010-17.03.2014 ж. Басқарма төрағасының орынбасары; 24.08.2010- 27.08.2012 жж. Вице - президент;
Тілебалдинов Қайрат Рахатұлы	28.08.2012-29.08.2014 жж. Басқарма төрағасының орынбасары; 24.04.2012- 27.08.2012 жж. Вице - президент;
Бергенев Әділғазы Сәдуақасұлы	17.03.2014 ж. бастап Басқарушы директор; 31.05.2010 - 16.03.2014 жж. аппарат жетекшісі.

Компанияның басқарма мүшелігінің 2014 жылғы 31 желтоқсанына қарасты құрамына 6 мүше кірді.



Бижанов Димаш Нұрахметұлы

Басқарма төрағасының міндетін атқарушы,
Басқарма төрағасының орынбасары

- «Қазақстан инжиниринг» ҰК» АҚ Басқарма төрағасының міндетін атқарушы (20.11.2014 ж. бастап);
 - «Қазақстан инжиниринг» ҰК» АҚ Басқарма төрағасының орынбасары (2011ж. бастап);
 - «Қазақстан инжиниринг» ҰК» АҚ Вице-президент, Басқарма мүшесі (31.05.2011-27.08.2012 жж.);
 - «ҚазМұнайГаз» ҰК» АҚ Сервистік жобалар жөніндегі бас менеджері (2010-2011 жж.);
 - «ҚазМұнайГаз» ҰК» АҚ Сервистік активтерді басқару департаментінің директоры (2010 ж.);
 - «ҚазМұнайГаз» ҰК» АҚ Солтүстік-Каспий жобасы департаментінің бас менеджері, (2009-2010 жж.)
- Туылған жылы – 1967 ж. Білімі жоғары.
Өнім берушілердің және Компания бәсекелестерінің акцияларына ие емес.



Ыдырысов Ерлан Сапарғалиұлы

Басқарма төрағасының орынбасары

- «Қазақстан инжиниринг» ҰК» АҚ Басқарма төрағасының орынбасары (29.08.2014 ж. бастап);
 - «Қазақстан инжиниринг» ҰК» АҚ Басқарушы директор (2011 – 29.08.2014 ж.);
 - «Қазақстан инжиниринг» ҰК» АҚ Вице-президент – Басқарма мүшесі (2009-2010ж.);
 - «Қазақстан инжиниринг» ҰК» АҚ Техникалық саясат және инновация департаментінің директоры (2005-2009ж.);
 - «Тыныс» АҚ Экономика және қаржы жөніндегі бас директорының орынбасары (2004-2005ж.).
- Туылған жылы -1977 ж. Білімі жоғары.
Өнім берушілердің және Компания бәсекелестерінің акцияларына ие емес.



Мұратов Ерлан Муратұлы

Басқарма төрағасының орынбасары

- «Қазақстан инжиниринг» ҰК» АҚ Басқарма Төрағасының орынбасары (2013 ж. бастап);
 - ҚР Индустрия және жаңа технология Министрлігі Комитетінің төрағасы (2013 ж.);
 - Өндіріс, қызметті дамыту және жергілікті қамту жөніндегі Индустрия және жаңа технология Министрлігі премьер-министрінің төрағасының кеңесшісі (2013 ж.);
 - ҚР Индустрия және жаңа технологиялар министрлігінің Мемлекеттік энергетикалық қадағалау комитеті (2012 ж.);
 - ҚР Индустрия және жаңа технологиялар министрлігі премьер-министрінің штаттан тыс кеңесшісі (2010 ж.);
- Туылған жылы - 1976 ж. Білімі жоғары.
Өнім берушілердің және Компания бәсекелестерінің акцияларына ие емес.



Қапақов Әйбек Әмірбекұлы

Басқарма төрағасының орынбасары

- «Қазақстан инжиниринг» ҰК» АҚ Басқарма Төрағасының орынбасары (29.08.2014 ж. бастап);
 - «Казспортинвест» АҚ (2012-2014 жж.);
 - «2011 жылғы VII Қысқы Азия ойындарын ұйымдастыру комитетінің атқару дирекциясы» АҚ (2009-2012 жж.);
- Туылған жылы - 1963 г. Білімі жоғары.
Өнім берушілердің және Компания бәсекелестерінің акцияларына ие емес.



Бергенев Әділғазы Сәдуақасұлы

Басқарушы директор, Басқарма мүшесі

- «Қазақстан инжиниринг» ҰК» АҚ басқарушы директоры (2014 ж. қарашасынан бастап);
 - «Қазақстан инжиниринг» ҰК» АҚ аппаратының жетекшісі (2010 ж.);
 - Шығыс-Қазақстан облысының әкімі (2008-2009 жж.).
- Туылған жылы - 1958 ж. Білімі жоғары.
Өнім берушілердің және Компания бәсекелестерінің акцияларына ие емес.

2014 жылғы 17 наурызындағы Директорлар кеңесінің шешіміне (№ 53 хаттама) сәйкес, «Қазақстан инжиниринг» ҰК» АҚ Басқару Төрағасы болып Оспанов Марат Ақынұлы, тағайындалып, және осы шешіммен Сәрсембаев Әділбек Зейноллаұлы Басқару төрағасы орынбасары қызметінен босатылды.

«Қазақстан инжиниринг» ҰК» АҚ Директорлар кеңесінің 2014 жылғы 29 тамызындағы шешіміне (№9 хаттама) сәйкес, «Қазақстан инжиниринг» ҰК» АҚ Басқарма төрағасының орынбасарлары болып Ыдырысов Ерлан Сапарғалиұлы мен Қапақов Әйбек Әмірбекұлы тағайындалып, және осы шешіммен Оспанов Марат Ақынұлы мен Тілебалдинов Қайрат Рахатұлы басқа қызметке ауысуына байланысты Басқарма төрағасының орынбасары қызметінен босатылды.

«Қазақстан инжиниринг» ҰК» АҚ-ның 2014 жылдың 19 қарашасындағы (№11 хаттама) шешіміне сәйкес, Смағұлов Болат Советұлының өз еркімен жұмыстан шығу арызына сәйкес оның «Қазақстан инжиниринг» ҰК» АҚ-ның Басқарма төрағасы уәкілеттігі мерзімінен бұрын аяқталып, онымен жасалған еңбек шарты 2014 жылғы 19 қарашасынан бастап тоқтатылды. Осы шешіммен, 2014 жылғы 20 қарашасынан бастап «Қазақстан инжиниринг» ҰК» АҚ Басқарма төрағасының орынбасары Бижанов Димаш Нұрахметұлы Басқарма төрағасының міндетін атқарушы болып тағайындалды.

Басқарма жанындағы Комитеттер

Компания басқармасының жанында 3 комитет және 2 комиссия жұмыс істейді. Осы алқалы басқару органдары Ережелерге сәйкес жұмыс істейді және өз қызметтерін атқарады. Есепті кезеңінде Компания басқармасының жанындағы комитеттер мен комиссиялар құзіретіне қатысты сұрақтар бойынша шешім қабылданып Компания басқармасына тиісті ұсыныстар берілді.

Тәуекелдер бойынша комитет

Комитет Компания Басқармасының жанындағы консультациялық-кеңестік орган болып табылады және Компанияның тәуекелдерін басқару мәселелері бойынша шешімдер қабылдау үшін Компания Басқармасына ұсыныстарды алдын ала қарау және дайындау үшін құрылады.

Комитеттің негізгі міндеттері:

- 1) Компания Басқармасына Компанияның тәуекелдерін басқару саласында шешімдер қабылдау кезінде жәрдемдесу;
- 2) Тәуекелдерді басқарудың тиімді жүйесін ұйымдастыру және ұстап тұру;
- 3) Тәуекелдерді анықтау, өлшеу, қадағалау және бақылау, талап етілген процестерді дамыту;
- 4) Компанияда және оның еншілес/тәуелді ұйымдарында тәуекелдерді басқару бойынша жұмысты үйлестіруді бақылау жөніндегі нұсқаулар мен ұсыныстар әзірлеу.

Инвестициялық-инновациялық комитет

Комитет Компания жанындағы тұрақты әрекет етуші алқалық консультациялық-кеңестік орган болып табылады.

Комитеттің негізгі мақсаты Компанияның және Ұйымдардың инвестициялық және инновациялық қызмет тиімділігін арттыру, сондай-ақ Компанияның және Ұйымдардың қазақстандық үлесті дамыту мәселелері бойынша бірыңғай саясатын қалыптастыру болып табылады.

Несиелік комитеті

Комитет Компания жанындағы тұрақты әрекет етуші алқалық консультациялық-кеңестік орган болып табылады.

Комитеттің негізгі қызметі несиелер (қарыздар), қаржылай көмек және кепілдіктер берумен, Компанияның активтері мен пассивтерін басқарумен, ақша қаражатын тарту мен жариялауға байланысты тәуекелді барынша төмендетумен, Компания табысын көбейтумен байланысты сұрақтарға уақтылы және сапалы шешім қабылдауын қамтамасыз ету.

Бюджет комиссиясы

Комиссия Компания жанындағы тұрақты әрекет етуші алқалық консультациялық-кеңестік орган болып табылады.

Комиссия қызметінің негізгі мақсаттары қаржылық кезеңге арналған Компания өкілдерінің бюджетті мақұлдап, даму жоспарын құрайтын еншілес және тәуелді ұйымдарда бірыңғай көзқарасын қалыптастыру, тиісті басқару органдарының қызметі шеңберінде инвестициялық жобаларды жоспарлау және жүзеге асыру, Компанияның бюджеттік жобасының сапалы деңгейде және уақтылы жетілдіруін қамтамасыз ету, және оны түзету мен атқару жөнінде ұсыныстар әзірлеу.



Мемлекеттік қорғаныстық тапсырысы (МҚТ) және әскери-техникалық ынтымақтастық Комиссиясы

Комиссия Компания жанындағы тұрақты әрекет етуші алқалық консультациялық-кеңестік орган болып табылады.

Комиссия қызметінің негізгі мақсаттары ҚР әскери техникалық саясатын жүзеге асыруды ұсыну, сондай-ақ, Компанияның еншілес тәуелді ұйымдарымен МҚТ-ын әзірлеу және орындау, олардың қорғаныс секторының ғылыми-өндірістік қызметін жетілдіру, шет мемлекеттермен әскери техникалық ынтымақтастығын дамыту туралы ұсыныстарды әзірлеу және Компания басқармасына енгізу.

Басқарма қызметінің есебі

2014 жылы Компания Басқармасымен 73 отырыс өткізілді. Жалпы 201 сұрақ қарастырылды.

2014 жылы Компания Басқармасының отырыстарында мынадай мәселелерге ерекше назар аударылды:

- Акционерлердің/ЕТҰ қатысушылардың жалпы отырысының құзіретіне қатысты сұрақтар бойынша шешім қабылдау;
- Компания қызметін ұйымдастыру мақсатында қабылданған құжаттарды бекіту;
- еншілес ұйымдардың орындаушы мүшесінің жетекшісін тағайындау;
- «Семей инжиниринг» АҚ өндірісін жаңғырту», «Астана қаласында авиациялық-техникалық орталық құру» және Компанияның т.б. стратегиялық жобаларын құптау және олардың іске асырылуына жәрдемдесу;
- Директорлар кеңесі мен Жалғыз акционердің шешуіне берілетін сұрақтары бар материалдарды алдын ала қарау және мақұлдау;

Жалпы есепті кезең ішінде Компания Басқармасы Компанияның алдына қойған міндеттерін тиімді шешу үшін Жалғыз акционермен, сенімді басқарушымен және корпоративтік қатынастардың барлық мүдделі тараптарымен өзара іс-қимылын жүзеге асырды.

Басқарма мүшелеріне сыйақы беру

«Қазақстан инжиниринг» ҰК» АҚ басқарушы қызметкерлерінің, Ішкі аудит қызметі басшысының және Корпоративтік хатшының қызметін бағалау және сыйақы беру ережелері Қазақстан Республикасының заңнамасына, «Самұрық-Қазына» АҚ Басқармасының 2013 жылғы 9 сәуірдегі шешімімен (№17/13 хаттама) бекітілген «Самұрық-Қазына» АҚ жетекші және басқарушы қызметкерлердің, Ішкі аудит қызметінің басшылары мен Корпоративтік хатшылардың қызметін бағалау және сыйақы беру саясатына сәйкес әзірленген және «Қазақстан инжиниринг» ҰК» АҚ аталған қызметкерлерінің қызметін бағалау және сыйақы беру шарттары мен тәртібін айқындайды.

Басқарушы қызметкерлердің қызмет тиімділігін бағалау рәсімі мынадай кезеңдерден тұрады:

- уәждемелік ҚБК таңдау, мақсатты мәндерін айқындау;
- уәждемелік ҚБК бекіту;
- нәтижелілік мониторингі;
- нақты нәтижелілікті есептеу және бекіту.

Басқарушы қызметкерлер үшін уәждемелік ҚБК (ҚБК карталарын) Компанияның Директорлар кеңесінің Тағайындаулар мен сыйақылар комитеті әзірлейді, олармен ҚБК санының (3-7)

оңтайлылық, нысаналы мәндерінің салмағы мен барабарлығын орын-орнына қою нысанына бағаланады және белгіленген тәртіппен жауапты бөлімше есепті жылдың 31 наурызынан кешіктірмей Компанияның Директорлар кеңесінің бекітуіне ұсынады.

Қызмет нәтижелері бойынша сыйақы (қысқа мерзімді және ұзақ мерзімді сыйақылар) қол жеткізілген жетістіктер мен жұмыс тиімділігін арттыру үшін материалдық көтермелеу мақсатында жұмыс нәтижелеріне қарай төленеді, тұрақты сипатта емес және орташа жалақыны есептеу кезінде есепке алынбайды.

Компанияның Директорлар кеңесі Компанияның Директорлар кеңесі Тағайындаулар мен сыйақылар комитетінің ұсыныстарына сәйкес қызмет нәтижелері бойынша сыйақы төлемеу туралы шешім қабылдауға құқылы:

- 1) Жекелеген корпоративтік ҚБК шекті мәндерінің орындалмауы;
- 2) Функционалдық ҚБК орындаудың жиынтық нәтижелілігі - 50% (қоса есептегенде) кем болғанда.

Сыйақы төлеу үшін жоспарланған соманы есепке ала отырып есептелген есепті жыл ішіндегі шоғырландырылған жиынтық пайданың болуы жыл ішіндегі жұмыс қорытындылары бойынша сыйақы төлеудің негізгі шарты болып табылады.

Жыл ішіндегі жұмыс қорытындылары бойынша сыйақы алу құқығына есепті кезеңде іс жүзінде кем дегенде (бес) ай жұмыс істеген қызметкерлер, есепті жылда бекітілген ҚБК орындау қорытындылары бойынша, сондай-ақ олар үшін есепті жылдың 1 тамызына дейін ҚБК карталары бекітілген жаңадан қабылданған қызметкерлер ие болады.

Компанияның Директорлар кеңесінің 2014 жылдың 18 шілдесіндегі отырысында (№ 8 хаттама) Компания басқармасының мүшелері мен Төрағасына 2014 жылға арналған ҚБК карталары бекітілген.

Компанияның Директорлар кеңесінің 2014 жылдың 28 қазанындағы шешіміне (№10 хаттама) сәйкес Компания басқармасының мүшелері мен Төрағасына 2013 жылдағы қорытынды бойынша сыйақы төлеу шешімі қабылданды. 2013 жыл қорытындылары бойынша Компанияның Басқарма Төрағасы мен мүшелеріне төленген сыйақының жалпы сомасы 119 654 (жүз он тоғыз миллион алты жүз елу төрт мың) мың теңгені құрады.

Компанияның Директорлар кеңесінің 2015 жылғы 30 маусымдағы шешімімен (№ 6 хаттама) 2014 жыл қорытындылары бойынша Компанияның Басқарма Төрағасы мен мүшелеріне сыйақы төлемеу туралы шешім қабылданды.

Ішкі бақылау жүйесі. Тәуекелдермен басқару.

Компания ішкі бақылау жүйесі және тәуекелдерді басқарудың тиісті жұмыс атқаруы Компанияның даму стратегиясын іске асырудың басты элементі ретінде үлкен көңіл бөледі.

Компанияның тәуекел-менеджментінің басты мақсаты - бұл Компания қызметінің тәуекелі мен табыстылығы қатынасының оңтайлы деңгейіне қол жеткізу.

2014 жылы Компанияда тәуекелдерді басқару ресімдерін жетілдіру одан әрі жалғасты. Компанияның Директорлар кеңесімен «Самұрық-Қазына» АҚ-ның ұсыныстарын ескере отырып жаңа редакцияда тәуекелдерді басқару Саясаты бекітілді.

Компанияның тәуекелдерін басқару саясаты тәуекелдердің оңтайлы деңгейін қамтамасыз ету және тәуекелдерді сәйкестендіру, бағалау, мейлінше азайту және тәуекелдер мониторингі есебінен



ең жоғары қызмет нәтижелеріне қол жеткізу үшін оңтайлы тәуекел менеджмент құрылымын қолдауға бағытталған.

Ішкі бақылау.

Ішкі бақылау жүйесі (ІБЖ) шеңберіндегі Компанияның қызметі 2014 жылғы маусым айында жаңа редакцияда бекітілген (2014 жылдың 27 маусымындағы Компанияның Директорлар кеңесінің шешімі, №7 хаттама) Компанияның ішкі бақылау жүйесі туралы Ережесіне сәйкес жұмыс істейді.

Компанияның ішкі бақылау жүйесі туралы Ережесі ішкі бақылаудың түсінігін, мақсаты мен ішкі бақылау жүйесінің міндеттерін, жұмыс істеу қағидаттарын, ішкі бақылау жүйесінің басты аймағын және негізгі құрамдасын, Компания қызметін атқарудағы ішкі бақылау рәсімдерін, Компанияда ішкі бақылау рәсімдерін орындау және ішкі бақылау жүйесін бағалау бойынша ішкі бақылауға жауапты субъектілер және олардың құзіреттерін анықтайды.

Ішкі бақылау жүйесі туралы Ережесінде Компанияның ішкі бақылау жүйесін ұйымдастыру Директорлар кеңесі жауапты және Басқарама – ІБЖ тиімді жұмыс атқаруына жауапты. Сонымен қатар, Компанияның Ішкі аудит қызметі Компанияның ішкі бақылау жүйесінің үздіксіз мониторингінің бөлігі ретінде қойылған мақсаттарын, міндеттер мен тапсырылған белгісін бағалайды және ішкі бақылау жүйесін жетілдіру бойынша ұсыныстар береді.

Ішкі бақылау жүйесінің Ережесіне сәйкес Компанияның ішкі бақылау жүйесінің жұмыс істеуін ұйымдастыру және жетілдіру тапсырмасы кіретін Компанияда тәуекелдермен басқару және ішкі бақылау бойынша бөлімдер қарастырылған, соның ішінде:

- ішкі бақылау жүйесінің жұмыс істеуін ұйымдастыру және жетілдіру;
- Компанияның Басқармасын және Директорлар кеңесін Компаниядағы және Компания тобына кіретін ұйымдардағы ішкі бақылау жүйесінің жағдайы, сонымен қатар ішкі бақылау жүйесі үдерісіндегі ауытқулар туралы ақпаратпен қамтамасыз ету;
- ішкі бақылау жүйесін ұйымдастыру бойынша әдістемелік және тәжірибелік көмек көрсету, сонымен қатар Компанияның еншілес ұйымдарында ішкі бақылау жүйесінің тиімділік мониторингін орындалуын;

Еншілес ұйымдарда ішкі бақылау жүйесі ережесін бекіту бойынша Компаниямен іс-шаралар қабылданды.

2014 жылы ішкі бақылау жүйесінің тиімділігін Ішкі аудит қызметі бағалады.

Аудит «Самұрық-Қазына» АҚ еншілес және тәуелді ұйымдардың ішкі бақылау жүйесінің тиімділігін бағалау Әдістемесі» (бұдан әрі – Әдістеме) сәйкес өткізілді. ІАҚ бағалау нәтижесіне сәйкес Компанияның ішкі бақылау жүйесін жетілдіруге бағытталған 22 ұсыныс берілді.

Сонымен қатар, Компанияның ішкі аудит қызметімен басқа бизнес-үдерісі аудиті барысында ішкі бақылау жүйесіне бағалау өткізілді.

Қоғамның ішкі бақылау жүйесін жетілдіру шеңберінде, ішкі бақылау жүйесін бағалау барысында Ішкі аудит қызметі анықтаған сәйкессіздікті жою мақсатында, Компания 2013-2014 жылдарға арналған Компанияның ішкі бақылау жүйесін жетілдіру бойынша Іс-шаралар жоспарын әзірледі – 2013 жылғы 07 қыркүйектегі Компанияның Директорлар кеңесінің аудит Комитетімен келістірілген қызметті түзеу жоспары (бұдан әрі – Жоспар).

Есептік жылға арналған Жоспарға сәйкес барлық іс-шаралар орындалды. 2014 жылдағы ішкі аудит жүйесінің тиімділігін бағалау нәтижелерінің негізінде 2015 жылға арналған ХХ жылдың ХХ наурызында Директорлар кеңесімен мақұлданған ішкі аудит жүйесін жетілдіру Жоспары дайындалды. Осы Жоспар шеңберінде 3 іс-шара жүзеге асырылды. Қалған іс-шараларды орындау 2015 жылға жоспарланды. Есептік жылы Жоспарға сәйкес барлық іс-шаралар орындалды. 2014

жылғы ішкі бақылау жүйесін тиімділігін бағалау нәтижесінде Директорлар кеңесімен 2015 жылғы 31 наурызындағы №3 шешімімен 2015 жылға арналған ішкі бақылау жүйесін жетілдіру Жоспары дайындалды. Аталған Жоспарды орындау шеңберінде 3 іс-шара орындалды. Қалған іс-шаралардың орындалуы 2015 жылға жоспарланған.

Тәуекелдермен басқару.

Компанияның тәуекел-менеджментінің басты мақсаты — бұл Компания қызметінің тәуекелі мен табыстылығы қатынасының оңтайлы деңгейіне қол жеткізу.

2014 жылы Компания тәуекелдермен басқаруды жетілдіруді Компанияның даму стратегиясын жүзеге асырудағы басты элементі ретінде зор көңіл бөлуді жалғастыруда. Компаниямен тәуекелдермен басқарудың Саясаты, тәуекелдерді айқындау және бағалау Ережелері, қаржылық тәуекелдерді басқару Ережелері, жүзеге асырылған тәуекелдер есебінің Әдісін бекітілді, Компания басқармасы жанындағы тәуекелдер Комитеті жұмыс істеуде. Сонымен қатар, 2014 жылғы тәуекелдер картасы, 2014 жылғы тәуекелдер Тіркелімі және 2014 жылғы сын тәуекелдермен басқару бойынша іс-шаралар жоспары, 2014 жылғы тәуекелдер Матрицасы мен бақылауы, 2014 жылға арналған әрбір тәуекелге төзімділік деңгейі мен негізгі тәуекелділік көрсеткіштері, 2014 жылғы тұтқыр қабілеттілік және тәуекел-тәбет бекітілді. Компанияның Басқармасы әр тоқсан негізінде тәуекелдер қызметі туралы Компанияның Директорлар кеңесіне ақпарат береді.

Компания Басқармасының жанындағы тәуекелдер Комитеті жұмыс істейді, ол 2014 жылы 18 отырыс өткізіліп, 31 сұрақ қарастырылған.

Компанияның Басқармасы әр тоқсан сайын тәуекелдер Комитетінің қызметі туралы есебін тыңдайды.

Бүгінгі таңда, Компанияның барлық үдерісіне қаржылық тәуекелді басқаруды (несиелік, нарықтық, валюталық тәуекелдер, өтімділік тәуекелдер мен пайыздық тәуекелдерді қосқанда) және операциялық тәуекелдерді болжайтын тәуекел-менеджментінің бірыңғай тәжірибесі қолданылады.

Қаржылық тәуекелмен басқару тәуекелдер лимитін анықтауын және ықтимал шығындар тәуекелдері осындай лимиттер шегінен шықпағанын бақылауын болжайды. Операциялық тәуекелдермен басқару ішкі үдерістердің жұмыс істеуіне тиісті және Компанияның басқа ішкі мен сыртқы ықпалының тәуекелдеріне ұшырауын минимизациялау үшін рәсімдерді қамтамасыз етуден тұрады.

Тәуекелдермен басқару Компанияның және оның еншілес ұйымдарының корпоративтік басқару жүйесінде басты құрамдасы ретінде уақытылы сәйкестендіруге және Компания мен Компания тобындағы кәсіпорындарының құны мен беделіне жағымсыз әсер ететін тәуекелдер деңгейін төмендету үшін басқару шараларын қабылдауға бағытталған.

2014 жылғы Компания тәуекелдері, оларды төмендету бойынша іс-шаралар

2014 жылы Компанияның тәуекелдер тіркелімінде Компанияның ұзақ мерзімді және орта мерзімді мақсаттарына сәйкес, 46 неғұрлым маңызды тәуекелдер тіркелді.

Соның ішінде сын тәуекелдерге келесілер:

- Технология саласында артта қалу және өндірілген өнімнің бәсекелестік қабілетінің төменділік тәуекелі;

- Валюта тәуекелі;

- Заңмен белгіленген еңбек шартын сақтамау тәуекелдер;

- МҚТ келісімдерін орындауын бұзу тәуекелі;
- ЕТҰ-на Компаниямен берілген қарызды қайтармау тәуекелі;
- Инвестициялық жобаның қымбаттау мен пайдалуға уақытында берілмеу тәуекелі;
- Несиелік тәуекел.

Технология саласында артта қалу және өндірілген өнімнің бәсекелестік қабілетінің төменділік тәуекелі. Жаңа және жүзеге асырылған инвестициялық жобаларды талқылау бойынша Компанияда әрдайым отырыстар өткізетін инвестициялық-инновациялық Комитет қызмет істейді. Компания тобының инвестициялық жобаларын жүзеге асыру мониторингін жүргізетін инновациялық даму және инвестиция департаменті құрылды, мониторинг нәтижесі бойынша ақпарат Компанияның Басқарма және Директорлар кеңесі отырысында қарастырылады.

Инвестициялық жобалар сараптамадан өтіп, Компанияның инвестициялық-инновациялық Комитетінде қаралады. 2014 жылы инвестициялық-инновациялық Комитеті 13 отырысы өткізіліп, төмендегідей мәселелер қарастырылды:

- Менеджерлерді инвестициялық, инновациялық жобаларға бекіту;
- «Астана қаласында авиациялық-техникалық орталықты құру» жобасының мониторингтік есебі;
- Қазақстан Республикасы аумағында «Электрондық-оптикалық аспаптар өндірісі бойынша орталықты құру» жобасының мониторингтік есебі;
- Инвестициялық жобаларды мақұлдау;
- «Тыныс» АҚ еншілес кәсіпорнындағы «Газдандыру үлгілерінің құю өндірісін игеру»;
- «Тыныс» АҚ базасында тоқусыз материал (геотекстиль) шығару;
- «Тыныс» АҚ базасында газтұтқыштар өндіріп шығару;
- ҚР аумағында электрондық-оптикалық аспаптар өндірісі бойынша орталықты құру («Қазақстан Aselsan инжиниринг» ЖШС);
- «С.М. Киров атындағы машина зауыты» АҚ жаңғырту;
- «Қазақстан инжиниринг» ҰК» АҚ ғылыми-зерттеу және тәжірибелік құрастырымдық жұмыстарын қаржыландыру қоры туралы Ережелер жобасын қарастыру.

Компанияның валюталық тәуекелдерімен басқару мақсатында жоғарыда көрсетілген Компанияның еурооблигациялары табиғи сақтандыруды пайдаланады – валютаның өзгеруінен болатын шығындарды табыспен жабу мақсатымен, теңгерімнің басқа да ұстанымдарынан осы өзгерістерді алатын актив пен пассивтің құрылымды теңдемесі.

Валютаның құнсыздануына байланысты үлкен тапсырыс беруші мекемелерімен («Қазмұнайгаз» ҰК» АҚ, АО «Қазақстан темір жолы» ҰК» АҚ, «Самұрық Энерго» АҚ), Қазақстан Республикасының іске асыру құны мен тапсырыс мөлшерін көбейту жөніндегі әлеуетті мекемелермен тілдесулер өткізіліп, өткізу нарығын кеңейту жұмыстары жүргізілуде.

Валютаның айырбас бағамына өзгертулер енгізілгенін есепке ала отырып, өнімдерді іске асыру туралы келісімдер бойынша баға белгілеу қайта қарастырылды; қазыналық операциялар енгізілді (конверсиялық операциялар және корпоративтік диллинг), бұл нарықтық баға бойынша айырбастауға мүмкіндік береді.

Белгіленген еңбек шартын сақтамау тәуекелдері. Осы тәуекел операциялық тәуекел болып табылады және өндірісте қайғылы жағдайды мазмұндайды. Осы тәуекелдің пайда болуы қауіпсіздік техникасын сақтау бойынша қызметкерлердің қателеріне, үздіксіз негізінде қолданылатын құқық бойынша қызметкерлер білімінің жаңару құрылымының болмауы, қызмет істеу барысында Қазақстан Республикасының заңнамасын сақтамауға байланысты болады.

Өндірісте қайғылы жағдайлардың алдын алу мақсатында Компания тобындағы ұйымдарда

қауіпсіздік және еңбекті қорғау бойынша бөлімдер жұмыс істейді, қызметкерлерді оқыту және нұсқама өткізу бойынша кестесі бекітілді. Қауіпсіздік техникасы бойынша нұсқама үздіксіз негізде өткізіледі.

2014 жылы қызметкерлерді оқыту, нұсқама өткізу және қауіпсіздік техникасы мен еңбекті қорғау бойынша білімін тексеру және емтихан комиссиясы туралы Ережелер бекітілді. Компания және Компания тобындағы еншілес ұйымдар қызметкерлері үшін үнемі «Қауіпсіздік техникасы және еңбекті қорғау» тақырыбы бойынша оқытулар өткізіледі, сондай-ақ, қауіпсіздік техникасы бойынша нұсқамалар жұмыс барысында өткізіледі.

ЕТҰ-на Компаниямен берілген қарызды қайтармау тәуекелдерін басқару мақсатында несиелерді мақсатқа сай пайдалану мониторингі жүргізеді, Компания Басқармасының Несиелік комитеті мониторингтік есептерді үнемі қарастырып отырады.

Инвестициялық жобалар тәуекелдермен басқару (жобалау тәуекелдері, оң сараптаманың болмауы, жобаны қате таңдау, инновациялық жобаны жеткілікті деңгейде қаржыландыруын қамтамасыз етпеу). Осы тәуекелдердің пайда болу мүмкіндігі экономикалық және нарықтық стратегияның басымдылығын, сонымен қатар Компания мақсатына жетуге қабілетті әр түрлі инновация басымдылығын жөнсіз анықтау, жобаның қаржылық-экономикалық және техникалық-экономикалық негіздемесін сапалы және уақтылы дайындамау.

Компанияның инвестициялық жобалардың тәуекелдерінің пайда болу мүмкіндігін төмендету мақсатында жаңа және жүзеге асырылған инвестициялық жобаларды талқылау бойынша Компанияда әрдайым отырыстар өткізетін инвестициялық- инновациялық Комитет қызмет істейді. Компания тобының инвестициялық жобаларын жүзеге асыру мониторингін жүргізетін инновациялық даму және инвестиция департаменті құрылды, мониторинг нәтижесі бойынша ақпарат Компанияның Басқарма және Директорлар кеңесі отырысында қарастырылады. Жаңа даму бағытындағы тиімсіз инвестициялар тәуекелін және басқа операциялық тәуекелдерді төмендату үшін ұқсас өнімді енгізудегі халықаралық тәжірибесі бар стратегиялық серіктестіктер тартылды. Жобаларды жүзеге асыру аясында болашақ өнімге сұраныс тәуекелін төмендету үшін ықтимал сатып алушылардың сұранысы алдын-ала зерттелінеді, ықтимал тапсырушылар жағынан өнімге сараптама өткізіледі, ықтимал тапсырушылармен ниет туралы келісім-шарт және меморандумдар жасалынады. Инвестициялық жобаларды жүзеге асыру мониторингі жүргізіледі, және оның нәтижелері Компания Директорларының кеңесімен жылына бір рет талқыланады.

Компанияның тұрақты дамуы Компанияның корпоративтік әлеуметтік жауапкершілігі

Компанияның және оның активтерінің ұзақ мерзімді құнының өсуі қоғам мүдделерін қоса алғанда, барлық мүдделі тараптардың мүдделерін есепке алмай мүмкін болмайды. Компания өзінің 2013-2022жж. Даму стратегиясына сәйкес, үлгілі жұмыс беруші болуға және өндіріс қауіпсіздігі және қоршаған ортаны қорғау саласында көшбасшы болуға бар күшін салады.

Осыған байланысты, аталған даму бағытын іске асыру үшін, Компания мыналар арқылы Компания кәсіпорындарындағы әлеуметтік жауапкершілікті арттыру мақсатын алға қояды:

- 1) Әлеуметтік әріптестік қағидаты негізінде әлеуметтік - еңбек қатынастарын реттеу;
- 2) Кадрлар даярлау жүйесін қалыптастыру;
- 3) «Жасыл» экономикаға көшу.

2013 жылғы 28 қарашада Директорлар кеңесі шешімімен (№14 хаттама) Компанияның және



оның еншілес ұйымдарының корпоративтік әлеуметтік жауапкершілік саласындағы Саясат бекітілді.

Тұрақты дамуды қамтамасыз ету мақсатында корпоративтік әлеуметтік жауапкершілік саласындағы келесі бағыттарға ерекше көңіл бөлінеді:

- 1) Әлеуметтік серіктестік қағидаты негізінде әлеуметтік-еңбекті тиімді реттеу;
- 2) Кадрды оқыту және дамыту жүйесін тиімді құрастыру;
- 3) Экологиялық тұрақтылықты және өндірісте қауіпсіздікті қамтамасыз ету;
- 4) Әлеуметтік жобаларды жүзеге асыруда бірыңғай саясатты анықтау, әзірлеу және енгізу;
- 5) Бірыңғай байланыс стратегиясын енгізу.

Компания тобы өзінің қызметінде барлық мүдделі жақтар алдында (ішкі және сыртқы) өзінің жауапкершілігін түсінеді және қабылдайды, соның ішінде:

- 1) Компания және оның еншілес ұйымдарының қызметкерлері;
- 2) Компанияның еншілес және тәуелді ұйымдар алдында;
- 3) инвесторлар, тауарды, жұмысты және қызметті сатушылар мен тұтынушылар;
- 4) мемлекеттік мекемелер;
- 5) коммерциялық емес ұйымдар мен басқа да заңды тұлғалар;
- 6) жергілікті қауымдастықтар.

Компанияның және оның еншілес ұйымдарының мүдделі жақтарымен қарым-қатынасы барлық мүдделі жақтардың құқықтарын сақтау қағидатына негізделген.

Компания тобының қызметі корпоративтік әлеуметтік жауапкершілік саласында келесі міндеттерді шешуге мамандандырылуы қажет:

- 1) Өз қызметкерлерін дамыту тек мамандардың тұрақтамауынан құтылу ғана емес, сонымен қатар нарықтағы үздік мамандарды тарту болып табылады;
- 2) Еңбек өнімділігінің өсуі;
- 3) Беделді жақсарту және арттыру;
- 4) Инвестициялық капиталды тиімді жағдайда тарту мүмкіндігі;
- 5) Мүдделі жақтармен қарым-қатынас үдерісі барысындағы тәуекелдермен тиімді басқару;
- 6) Қоғамда әлеуметтік тұрақтылықты толығымен сақтау;
- 7) Ұзақ мерзімді келешекте Компания тобының тұрақты және орнықты дамуы.

2014 жылы Компанияның корпоративтік әлеуметтік жауапкершілікті жүзеге асыру аясында келесі жұмыстар өткізілді.

Үздіксіз негізде әлеуметтік-еңбек ұрыстардың мониторингі өткізіледі, Компания тобына медиация құралдарын енгізу және насихаттау.

2015 жылы сәуір айында Компанияның әлеуметтік тұрақтылық рейтингін анықтау нәтижесі бойынша Есеп ұсынылды. Зерттеуде өндірістік қызметкердің әлеуметтік көңіл-күйі мен әлеуметтік дамуының кешенді бағалауымен Компанияның 9 еншілес ұйымы қатысты. Компанияның әлеуметтік тұрақтылық көрсеткіші 72% және қабылданған рейтингтік деңгейі бойынша орташадан жоғары ретінде бағаланады, әлеуметтік көңіл-күй көрсеткішінің мағынасы 63%, ал әлеуметтік даму көрсеткіші 90% құрады. Еліктіргендік көрсеткіші бойынша және оның құрамына кіретін Компанияның еңбек жағдайы мен адалдыққа қанағаттылық көрсеткіші тұрақты деңгейде.

Компанияның әкімшілік-басқару қызметкерлерінің еліктіргендігіне зерттеу өткізілді (зерттеу «Самұрық-Қазына» Корпоративтік басқармасының» Жекеменшік университетімен өткізілді). Зерттеу мақсаты – еңбек ұжымында әлеуметтік хал-жайын бағалау. Зерттеу міндеті қызметкерлердің

еліктіргендік деңгейі біріктірілген еліктіргендік көрсеткіші арқылы анықтау болып табылады – үш басты бөлімі: қызметкерлердің Компанияға қанағаттығы, адалдығы және қызметкерлердің ынтасын қолдаудан тұрады. Зерттеу нәтижесінде Компанияның еліктіргендік көрсеткіші тұрақтылық деңгейінде және 63% құрады.

Компанияның еншілес кәсіпорындарында әлеуметтік серіктестікті ұйымдастыру

2014 жылдың наурыз айында машина жасау саласында ҚР индустрия және жаңа технология Министрлігі, Компания мен қоғамдық бірлестігімен «Қазақстан Республикасының машина жасау жұмысшыларының Кәсіподағы» және Қазақстан Республикасының Ұлттық Кәсіпкерлер палатасының үш жақты салалық келісім жасалды.

Осы келісім келесі міндеттерді шешу үшін бағытталған:

- кәсіпорын жұмысының тұрақтылығын қамтамасыз ету;
- еңбек өнімділігі үшін жағдай жасау, машина жасау саласы қызметкерлерінің тұрмыс деңгейін жақсарту, біліктілігін арттыру және қайта оқыту;
- машина жасау ұйымдары қызметкерлерінің еңбекақысының және өтемақысының салалық ең төмен стандартын анықтау, жұмысшылардың заңды құқықтары мен ықыластарын қорғау бойынша шараларын анықтау;
- өзара сенім негізіндегі әлеуметтік серіктестікті дамыту, ақпарат пен ынтымақтастықпен алмасу.

Компанияның келесі еншілес ұйымдарында («Петропавл ауыр машина жасау зауыты» АҚ, «С.М.Киров атындағы зауыты» АҚ, «Мұнаймаш» АҚ, «Семей машина жасау зауыты» АҚ, «Семей инжиниринг» АҚ, «Гидроприбор» ФЗИ» АҚ, «Омега» аспап жасау зауыты» АҚ, «Орал «Зенит» зауыты» АҚ, «ҚИ 811 автомобиль жөндеу зауыты» АҚ) «Қазақстан Республикасының машина жасау жұмысшыларының Кәсіподағы» қоғамдық бірлестігінің бөлімшелері жұмыс істейді.

Аталмыш кәсіпорындарда жұмыскерлердің саны - 4 мың адамнан астам, кәсіп одақ мүшелігі 75% құрайды.

Бастапқы кәсіптік одақ мүшелері кәсіпорындары филалының «Қазақстан Республикасының машина жасау жұмыскерлерінің кәсіптік Одағы» ережесіне сәйкес қызмет атқаруда. Бастапқы кәсіптік одақтарын кәсіптік одақ мүшелерімен сайланатын, «Қазақстан Республикасының машина жасау жұмыскерлерінің кәсіптік Одағы» Қоғамдық бірлестігінің сенімімен комитет төрағалары басқарады.

Салалық келісім міндеттемелерін орындау барысында Жұмыс беруші мен Жұмысшылардың арасында 2014 - 2016 жылдарға арналған Ұжымдық шарттар жасалды.

Ұжымдық шарттың міндеттемелерін орындауын Жұмыс беруші мен Жұмысшылар өкілінен саны бірдей адамдардан құралатын ұжымдық шарт комиссиясы бақылап отырады.

Тараптар жыл сайын жұмысшылар жиналысында (конференцияларда) өздеріне жүктелген міндеттемелердің орындалуы туралы есеп береді.

Демеушілік және қайырымдылық көмек

2014 жылы осы бағытты жүзеге асыру аясында жалпы демеушілік және қайырымдылықтың шоғырландырылған көлемі 62 665 800 теңгені құрады, соның ішінде:

- Спорттың басқа түрлерін қолдау үшін 54 000 000 теңге демеушілік көмек көрсетілді, соның ішінде – БҚ «Шағын футбол клубы «СКА-ЮГ» - 74 000 000 теңге, БҚ «Әскери-спорттық құрамасының клубы» - 712 400 теңге;

- Қайырымдылық көмек 8 665 800 теңге сомасын құрады, соның ішінде – Ұйымның есебінде тұрған зейнеткерлер, ҰОС ардагерлері мен оларға теңелген тұлғаларды, сонымен қатар басқа да әлеуметтік жобаларға қолдау көрсетілді.

Компания Қызметкерлерін дамыту және кәсіби оқыту

Компания тобында жетістікке жетудің басты факторларының бірі кадрлық әлеует болып табылады. Аса табысты басқару және адам ресурстарын дамыту үшін тиімді ұйымдастырушылық құрылымы қалыптасты.

Біліктілік талаптарына сай және қажетті білімдері, дағдылары бар, іскерлік және жеке қасиеттерге ие мамандарды іріктеу дер кезінде және жүйелі түрде жүзеге асырылып отырады.

Қызметкерлерді уәждемелеу және ынталандыру аясында біліктілігі жоғары қызметкерлерді тарту және ұстап тұру бойынша, сондай-ақ қызметкерлердің білім және дағдылар деңгейін арттыру бойынша жұмыстар тұрақты жүргізіледі. Кадрлік саясат Компанияның барлық үздік копоративтік тәжірибесі шеңберінде, қызметкерлермен жұмыс істеу барысында бірыңғай ықпалды қамтамасыз етуді қарастыратын, ұстамды корпоративтік мәдениетімен Компанияның 2013-2014жж. Даму стратегиясын жүзеге асырудағы тиімді кадрлық сүйемелдеуге бағытталған.

Кадрлық саясаттың негізгі мақсаты барынша табыс алуға және бәсекеге қабілетті ортада көшбасшылықты қамтамасыз етуге, экономикалық ынталандыруға және әлеуметтік кепілдікке негізделген, жұмыс берушінің де және қызметкердің де ықыласын Компанияның игілігіне үйлестіруіне бағытталған Компанияның адамдар ресурстарымен басқару жүйесін жасау арқылы қызметкерлермен басқыру тиімділігін арттыру болып табылады.

Қызметкерлермен басқару жүйесі тиімді өндірісті және стратегиялық сұрақтарды жоғары кәсіби деңгейде шешуді қамтамасыз ететін адамдар ресурстарын оңтайлы және дәйекті жоспарлануына, заманауи HR-технологияларын және тиімді уәмеждеу механизмдерін пайдалануына негізделуі қажет.

Кадрлық саясатты жүзеге асыру бойынша келесі негізгі тұжырымдамалық міндеттері:

- Компания және оның еншілес ұйымдары бойынша Кадрлық саясаттың бірыңғай үлгіде жүзеге асырылуын қамтамасыз ету;

- Еңбектің мазмұны мен шартына, біліктілігі мен әр түрлі біліктілік деңгейі бойынша жұмысшылардың құзіретін орнататын кәсіби стандарттарды әзірлеу және енгізу жобаларын жалғастыру;

- Бизнес – бағытылықтың қажеттілігімен кадрлық ресурстарды жоспарлаудың кешендік жүйесін дамыту, оны оңтайлы қолдану және тиімді пайдалану;

- Үзіліссіз білім алудағы корпоративтік жүйені дамыту негізінде барлық басқару деңгейіндегі жұмысшылардың кәсібилігін арттыру, кәсіби стандарттар негізінде копоративтік оқыту жүйесін жетілдіру;

- Орындалатын жұмыстың деңгейі мен күрделілігіне байланысты еңбекақыны сәйкестендіру;
- Әлеуметтік қорғау және жұмысшының еңбек жағдайын арттыруды қамтамасыз ету;

Қойылған міндеттерді жүзеге асыру жаңару үдерісінің қолайлы балансын және бизнестің қажеттілігі мен әрекеттегі заңнама талаптарына, еңбек нарығының жағдайына сәйкес сандық және сапалық құрамның келуін қамтамасыз ету қажет.

Дуалды оқу жүйесін дамыту және мақұлданған оқыту жоспары аясында Компания және оның еншілес ұйымдарынан оқыту жөніндегі ұсыныстар қабылданды, бұл ұсыныстар 2014 жылға арналған Компанияның 2013-2022 жж. Даму стратегиясын жүзеге асыру іс-шаралар Жоспарын жетілдіру кезінде есепке алынды.

Дуалды оқу жүйесін дамытуды анықтауда келесі мәселелер қарастырылды: ынтымақтасу туралы қол қойылған келісімдер мен меморандумдар, аймақтардағы базалық колледждер мен «Кәсіпқор» АҚмен бірлесе отырып дуалды оқу жүйесінің элементтерін енгізу туралы бірлескен іс-шаралар жоспары мен аймақтарда кәсіпорындарға арналған бірыңғай әр жақты оқу- өндірістік алаңдар құру.

2014 жылғы 21-22 сәуірінде Компанияның Әкімшілік департаментінің қызметкерлері «Кәсіби білімнің дуалды жүйесі» тақырыбында «Самұрық-Қазына» Корпоративтік басқармасының Жекеменшік университетімен өткізілген семинар-тренингінде оқудан өтті: тәлімгерлік және кәсіптік қолдау». 2014 жылы қазан айында Компания және оның еншілес тәуелді ұйымдарының Кадр бөлімі қызметкерлеріне «Білімнің дуалды жүйесі» тақырыбында семинар өткізілді.

Компанияның Кадрлық саясатын жүзеге асыру аясында, Компанияның басқармасы шешімімен 2014 жылға арналған Кәсіби оқыту және Компания қызметкерлерін кәсіби дамыту жоспарлары дайындалып бекітілді.

Компания қызметкерлерін оқыту және олардың біліктілігін арттыру жұмыстары Компанияның басқармасы шешімімен 2014 жылға арналған Кәсіби оқыту және Компания қызметкерлерін кәсіби дамыту жоспарларына сәйкес орындалды.

Есеп кезеңінде 47 қызметкер дайындықтан өтіп, біліктіліктерін арттырды.

Компаниямен қызметкерлерді оқыту бойынша 2015 жылға жоспар әзірленді. Сонымен қатар, барлық еншілес ұйымдар 2015 жылғы жоспарында қызметкерлерді оқытуға ақшалай қаражат жоспарлады. Бөлек Қоғамдар жұмыскерлерді шет елдерге жібереді, ұқсас мамандықтар бойынша екінші білім алу, жұмыскерлердің және инженерлік-техникалық жұмыскерлердің біліктілігін арттыру жоспарланды. Сонымен қатар, оқу жоспарының бөлек жағдайында тәжірибе, бірінші білімді тексеру және ұстаздың бақылауымен жұмысты атқару кіреді.

Еңбек қауіпсіздігі және денсаулық сақтау. Қоршаған ортаны қорғау

Компания өндірісте еңбек қауіпсіздігін арттыру бойынша жүйелі шаралар өткізеді.

Компанияның еншілес ұйымдары өзіне алған міндеттемелерді орындап отыр, оның ішінде:

- күз-көктем мезгілдерінде жұмыс орындарында қалыпты температураны қамтамасыз ету.

Цехтар мен бөлімдерді жоспар-кестеге сәйкес күз-қыс мезгілдеріне дайындау бойынша іс-шаралар жыл сайын 1 қазанға дейін орындалады;

- жұмыс орындарының жеткілікті жарықтандырылуын қамтамасыз ету;
- өндірістік жарақаттану себептерін талдау және оның алдын алу шараларын қабылдау;
- профилактикалық медициналық тексерулер жүргізу;
- зауыт қызметкерлеріне арнайы киім, аяқ киім, жеке қорғаныш құралдарын беру;
- зиянды жұмыс жағдайларына байланысты жұмыс орындарында белгіленген нормалар бойынша сүт және басқа да азық-түліктер беру;

- қызметкерлердің өз еңбек міндеттерін орындау кезінде өмірі мен денсаулығына келтірілген залал үшін жауапкершілікті сақтандыру;

- еңбекті қорғау талаптарының сақталуына тұрақты бақылау жүргізу;
- зауыт қызметкерлеріне жедел көмек көрсету үшін цехтарды, медпунктерді қажетті дәрі-дәрмекпен қамтамасыз ету;
- қоршаған ортаны ластау көздерін тоқсан сайын түгендеу және экологиялық ахуалды жақсарту бойынша шаралар қабылдау.

Компанияның еншілес ұйымдарымен өнімнің жаңа түрін игеру үшін жаңғырту, өндірісті ұлғайту, өндірісті әртараптандыру, энерготімділікті және энергия сақтауды дамытуға жоспарлар әзірлеу бойынша жұмыстар жүргізілді.

Есептік кезең ішінде өндірісте ешқандай қайғылы оқиға тіркелмеген. Компания болашақта мұндай оқиғаларды болдырмауға арналған керекті алдын – алу шараларын орындайды.





Экологиялық тұрақтылық пен қауіпсіздікті қамтамасыз ету бойынша негізгі міндеттер мыналар:

- қоршаған ортаға ұқыпты қарау;
- қызметкерлер үшін қолайлы, салауатты және қауіпсіз жағдай қалыптастыру, өндірістік жарақаттану мен аурулардың алдын алу;
- еңбекті қорғау және өндірістік қауіпсіздік саласындағы нормалар мен стандарттарды сақтау;
- қызметтің энерготиімділігін арттыру;
- есептілік жүйесін енгізу.

Экологиялық тұрақтылыққа бизнестің экологиялық сипаттамаларын жақсартуға инвестиция салу арқылы қол жеткізіледі.

Компания қоршаған ортаға барынша ұқыпты қарау және табиғи ресурстарды тиімді пайдалану қағидаттарын сақтауға тырысады, қоршаған ортаға кері әсерлердің алдын алуға мүмкіндік туғызады, қоршаған ортаның жағдайына жауапкершілікті арттыруға бағытталған бастамалар қабылдайды, экологиялық таза және энергия сақтайтын технологияларды дамытуға және таратуға, экологиялық мониторинг жүргізуге және экологиялық ақпараттың ашық түрде берілуіне жәрдемдеседі.

Экологиялық менеджмент жүйесі мыналарды қамтиды:

- олардың қызметінің қоршаған орта, денсаулық пен қауіпсіздік үшін келтірер зардаптарына қатысты барабар әрі уақтылы ақпарат жинау және бағалау;
- экологиялық көрсеткіштерді жақсарту және ресурстарды тиімді пайдалану бойынша өлшенетін мақсаттарды белгілеу;
- қоршаған ортаны, денсаулық пен қауіпсіздікті сақтау жөніндегі мақсаттарға қол жеткізу бойынша ілгерілеудің тұрақты мониторингі және тексеру.

Компания кәсіпорындарында энерготиімділікті, ресурстар сақтауды арттыруға және балама энергия көздерін пайдалануға, қызметкерлердің қауіпсіз жүру мәдениетін арттыру және өндірісте қауіпсіздік техникасын сақтауға ерекше көңіл бөлінетін болады.





КОМПАНИЯНЫҢ БАСТЫ ЕНШІЛЕС ЖӘНЕ ТӘУЕЛДІ ҰЙЫМДАРЫНЫҢ ҚЫЗМЕТІ

«Тыныс» АҚ

«Тыныс» АҚ - бұған дейін Оттекті-тыныс алу аппаратурасы зауыты деген атымен белгілі, 1959 жылы құрылған. Бұған дейін Мәскеу қаласы «Наука» агрегаттық зауытының Конструкторлық бюросы (КБ), Томилино қаласындағы «Звезда» зауытының КБ, Мәскеу қаласындағы А.И. Микоян атындағы машина жасау зауытының КБ әзірлеген 45 авиациялық бұйым түрін шығаратын жалғыз «Тыныс» АҚ (калька ұстаушы) болып табылады. 2005 жылдың қорытындысы бойынша кәсіпорын 2005 жылғы қорытындысы бойынша «Тыныс» АҚ Қазақстан Республикасы Үкіметінің «Сапа саласындағы жетістіктері үшін» атты сыйлығына ие болды.

Шығарылатын өнімдерінің негізгі түрлері:

- авиациялық техника және авиациялық автома-тика құралдары үшін тіршілікті қамтамасыз ету аппаратурасы;

- АН, ИЛ, ТУ, ЯК, БЕ, СУ, МИГ, МИ, КА, Ансат маркалы азаматтық және әскери ұшақтар мен тікұшақтарға арналған авиациялық бұйымдар;

- полиэтилен құбырлар мен фитингтер және т.б.

Өндірісті ұйымдастыруға қажетті барлық лицензиялар мен сертификаттары бар.

ISO 9001:2008 сапа менеджменті жүйесі енгізілген және жұмыс жасайды.

Атауы	Өндіріс көлемі (мың теңге)	Табыс - БАРЛЫҒЫ (мың теңге)	Соның ішінде:	Қорытынды табыс (мың теңге)	Еңбек өнімділігі (мың теңге/ адам)
			Өнімді жүзеге асырғаннан түскен табыс (мың теңге)		
2011 ж.- факт	3 631 138	4 033 967	3 809 073	657 497	6 012
2012 ж.- факт	4 652 426	4 823 054	4 660 940	658 668	7 202
2013 ж.- факт	5 583 012	5 839 329	5 771 931	528 255	8 198
2014 ж.- факт	6 673 160	6 785 308	6 671 712	688 691	8 278

«Петропавл ауыр машина жасау зауыты» АҚ

«Петропавл ауыр машина жасау зауыты» АҚ - мұнайгаз, энергетика және теміржол жабдығын шығаратын және машина жасауда осы өнімді шығару үшін қажетті барлық технологиялық бөліністері бар көпбейінді өндірістік қуаттарға ие Қазақстанның жетекші кәсіпорны болып табылады. 2011 жылы кәсіпорын алғашқы өнім шығаруының 50 жылдық мерейтойын атап өтті.

30 жыл бойы «Петропавл ауыр машина жасау зауыты» АҚ КСРО Қорғаныс өнеркәсібі министрлігінің құрамында болды және толық жиынтықты ракеталық кешендермен метеорологиялық ракеталар өндірумен айналысты.

Кәсіпорын құрамында 19 өндірістік цех және бөлімшелері бар, оларда 2000 технологиялық жабдық жұмылдырылған, конструкторлық-технологиялық орталығы бар, онда жүзден астам білікті инженерлер мен конструкторлар жұмыс істейді. Өндіріске мұнай өндіру техникасының 11 бұйымы, 40-тан астам мұнай-химия жабдығының түрлері, сондай-ақ энергетикалық және химиялық кешендері үшін гамма-өнім әзірленіп, өндіріске қойылған.

«Петропавл ауыр машина жасау зауыты» АҚ-нда мұнайгаз жабдығын, мұнайгаз өңдеу жабдығын, энергетикалық және химиялық өндіріс, теміржол жабдығын, арнайы өнімдер шығару жөнге салынған.

ISO 9001:2008 сапа менеджменті жүйесі енгізілген және жұмыс жасайды.

Атауы	Өндіріс көлемі (мың теңге)	Табыс - БАРЛЫҒЫ (мың теңге)	Соның ішінде:	Қорытынды табыс (мың теңге)	Еңбек өнімділігі (мың теңге/адам)
			Өнімді жүзеге асырғаннан түскен табыс (мың теңге)		
2011 ж.- факт	3 005 700	2 819 740	2 774 172	2 153	2 602
2012 ж.- факт	5 108 200	5 737 000	5 670 365	229 425	4 493
2013 ж.- факт	5 570 012	5 674 835	5 597 850	326 671	4 843
2014 ж.- факт	4 400 002	4 093 534	4 015 158	136 408	3 721

«Зенит» Орал зауыты» АҚ

«Зенит» Орал зауыты» АҚ 1941 жылы Ленинградтан көшірілген «Двигатель» зауытының негізінде құрылған. Соғыс кезінде арнайы әскери-теңіз қару-жарағын шығарған. Ұлы Отан соғысы жылдары әскерді және флотты қамтамасыз етуде сіңірген еңбегі үшін Қазақстан кәсіпорындарының арасындағы жалғыз зауыт 1 дәрежелі Отан соғысы орденімен марапатталды.

«Зенит» Орал зауыты» АҚ-ның негізгі қызмет түрі 1993 жылдан бері айналысатын катерлер мен кемелер жасау болып табылады, бұл Қазақстан Республикасында жаңа өнеркәсіп - кеме жасау сапасының қалыптасуының бастауы болды. Бұл зауытта тиісті техникалық және өндірістік мүмкіндіктер, зияткерлік және кадрлық әлеуеттің арқасында қалыптасты. Осы уақыт аралығында су ығыстырғыштығы 240 тоннаға дейінгі катерлер мен кемелердің сериялық өндірісі игерілді.

Шығарылатын өнімдер:

- кеме жасау;
- мұнайгаз кешеніне арналған өнімдер;
- агроөнеркәсіптік кешенге арналған өнімдер және өзге де азаматтық өнімдер.

Келешекте сондай-ақ салмағы 600 тоннаға дейін мамандандырылған теңіз кемелерін (көп функциялы қамтамасыз ету кемелері, жүзетін зертханалар, шамалы шөгетін сүйреткіштер, вахталық ауысымды жеткізетін кемелер, іздестіру-құтқару және өрт сөндіретін кемелер) шығару жоспарланып отыр.

Өндірісті ұйымдастыруға қажетті барлық лицензиялар мен сертификаттары бар. ISO 9001:2008 сапа менеджменті жүйесі енгізілген және жұмыс жасайды.

Атауы	Өндіріс көлемі (мың теңге)	Табыс - БАРЛЫҒЫ (мың теңге)	Соның ішінде:	Қорытынды табыс (мың теңге)	Еңбек өнімділігі (мың теңге/адам)
			Өнімді жүзеге асырғаннан түскен табыс (мың теңге)		
2011 ж.- факт	2 984 010	1 145 419	1 087 494	66 745	3 323
2012 ж.- факт	4 682 732	6 758 734	6 741 681	549 164	5 135
2013 ж.- факт	5 223 529	5 243 294	5 224 778	332 406	5 528
2014 ж.- факт	5 292 991	5 336 215	5 281 358	317 725	5 822

«Мұнаймаш» АҚ

«Мұнаймаш» АҚ 1941 жылдың қарашасында Петропавл қаласына көшірілген Таганрогтық «Красный гидропресс» зауыты базасында құрылған.

«Мұнаймаш» АҚ мұнайгаз кешенінің өнімдерін шығаруға мамандалады. Өнімдер бірегей технология бойынша өндіріледі және жоғары дәлдікпен, агрессивті сұйық және газды орталарға таттануға қарсы төзімділікке, жоғары тозу төзімділігіне ие. Эксплуатациялық-техникалық сипаттамалар бойынша сорғылар үздік әлемдік үлгілер деңгейінде тұр. Өндіріске арналған өнімдер мұнай өндіру кәсіпорындарының, ұқсас бұйымдарын пайдалану процессінде әзірленген талаптарға сәйкес өндіріледі, және тапсырыс берушінің талаптарын ескере отырып қосымша жасалуы мүмкін.

«Мұнай өнеркәсібі бұйымдарының механикалық өндірісін жаңғырту» инвестициялық жобасын жүзеге асыру үшін инвестициялар ретінде мемлекеттік қолдау түріндегі қаражаттар тартылады: «Өнімділік 2020» бағдарламасына қатысу арқылы ұзақ мерзімді лизингтік қаржыландыру.

Кең ауқымды жаңғырту жүргізілді, «НакамураТоми» (Жапония) өндірген жаңа металл өңдейтін жабдық енгізілді және ең жоғарғы әлемдік стандарттарға сай жобалау мен өндірісті басқарудың толассыз автоматтандырылған жүйесі құрылды.

Өндірісті ұйымдастыруға қажетті барлық лицензиялар мен сертификаттар бар.

ISO 9001:2008 сапа менеджменті жүйесі енгізілген және жұмыс жасайды.

Атауы	Өндіріс көлемі (мың теңге)	Табыс - БАРЛЫҒЫ (мың теңге)	Соның ішінде:	Қорытынды табыс (мың теңге)	Еңбек өнімділігі (мың теңге/адам)
			Өнімді жүзеге асырғаннан түскен табыс (мың теңге)		
2011 ж.- факт	1 959 789	2 563 343	1 950 651	213 462	14 410
2012 ж.- факт	1 685 834	2 407 746	1 669 931	80 877	12 925
2013 ж.- факт	2 357 027	3 213 835	3 174 628	183 740	15 109
2014 ж.- факт	2 790 259	3 472 059	3 193 291	210 307	20 210

«КазИнжЭлектроникс» АҚ

«КазИнжЭлектроникс» АҚ (бұған дейін - ҚР Ұлттық радиоэлектроника және байланыс орталығы) 1994 жылы «Сарышаған» полигонының ғылыми-техникалық кешені, радиотехникалық бейіндегі кәсіпорындар мен ұйымдар базасында құрылған.

«КазИнжЭлектроникс» АҚның негізгі қызмет түрлері қару-жарақты, әскери және арнайы техниканы жаңғырту және күрделі жөндеу, заманауи байланыс құралдары мен радиоэлектроника бұйымдарын өндіру, компьютерлік жабдықты құрастыру өндірісі.

Өндірісті ұйымдастыруға қажетті барлық лицензиялар мен сертификаттар бар.

ISO 9001:2008 сапа менеджменті жүйесі енгізілген және жұмыс жасайды.

Атауы	Өндіріс көлемі (мың теңге)	Табыс - БАРЛЫҒЫ (мың теңге)	Соның ішінде:	Қорытынды табыс (мың теңге)	Еңбек өнімділігі (мың теңге/ адам)
			Өнімді жүзеге асырғаннан түскен табыс (мың теңге)		
2011 ж.- факт	435 310	435 311	435 311	9 423	4 784
2012 ж.- факт	2 447 489	2 326 995	2 326 242	5 172	24 974
2013 ж.- факт	1 789 390	1 842 440	1 789 391	5 451	12 601
2014 ж.- факт	643 116	689 187	643 117	9 830	8 462

«С.М. Киров атындағы зауыты» АҚ

«С.М. Киров атындағы зауыт» АҚ 1928 жылы радиоаппаратура өндіру мақсатында құрылған. 1941 жылы зауыт Петропавл қаласына көшірілді

«С.М. Киров атындағы зауыт» АҚ-ның негізгі қызметі байланыс құралдарын, теміржол автоматикасын, Қазақстан Республикасы Қорғаныс министрлігінің, теміржол көлігі, мұнайгаз кешенінің қажеттіліктері үшін қауіпсіздік жүйелерін, санды теледидарға арналған техникалық құралдармен арнайы құралдарды жобалау және өндіру, құрастыру, іске қосу-жөндеу жұмыстары, сервистік қызмет көрсету және жөндеу болып табылады.

Өндірісті ұйымдастыруға қажетті барлық лицензиялар мен сертификаттары бар.

ISO 9001:2008 сапа менеджменті жүйесі енгізілген және жұмыс жасайды.

Атауы	Өндіріс көлемі (мың теңге)	Табыс - БАРЛЫҒЫ (мың теңге)	Соның ішінде:	Қорытынды табыс (мың теңге)	Еңбек өнімділігі (мың теңге/ адам)
			Өнімді жүзеге асырғаннан түскен табыс (мың теңге)		
2011 ж.- факт	5 510 811	5 536 004	5 524 532	288 473	10 149
2012 ж.- факт	6 504 981	6 166 916	6 114 875	329 317	10 164
2013 ж.- факт	8 520 237	8 295 669	8 249 825	473 577	12 456
2014 ж.- факт	6 709 207	6 987 225	6 944 772	405 708	11 292

«С.М. Киров атындағы машина жасау зауыты» АҚ

«С.М. Киров атындағы машина жасау зауыты» АҚ 1942 жылы Махачкала түбінен көшірілген № 182 зауыт (қазіргі «Дагдизель» зауыты) базасында құрылған.

«С.М. Киров атындағы машина жасау зауыты» АҚ-нда теңіз су асты қаруын, кеме гидравликасы бұйымдарын, қазандықтардың жану процессін автоматтандырылған басқару кеме жүйелерін, теміржол үшін қосалқы бөлшектер, тау-кен өндіру өнеркәсібіне және мұнайгаз кешеніне арналған

бұйымдарды өндіру жолға қойылған.

Өндірісті ұйымдастыруға қажетті барлық лицензиялар мен сертификаттар бар.
ISO 9001:2008 сапа менеджменті жүйесі енгізілген және жұмыс жасайды.

Атауы	Өндіріс көлемі (мың теңге)	Табыс - БАРЛЫҒЫ (мың теңге)	Соның ішінде:	Қорытынды табыс (мың теңге)	Еңбек өнімділігі (мың теңге/адам)
			Өнімді жүзеге асырғаннан түскен табыс (мың теңге)		
2011 ж.- факт	827 864	1 266 302	853 803	12 910	2 208
2012 ж.- факт	740 750	747 057	564 964	(311 192)	2 218
2013 ж.- факт	527 526	881 798	806 097	(333 204)	1 570
2014 ж.- факт	527 556	651 474	482 234	(433 981)	1 899

«Гидроприбор» ҒЗИ» АҚ

«Гидроприбор» Ғылыми-зерттеу институты» АҚ 1972 жылы Орал қаласында КСРО Кеме жасау өнеркәсібі министрлігінің «Гидроприбор» Ленинград Орталық Ғылыми-зерттеу институтының Орал филиалы ретінде, К.Е. Ворошилов атындағы СКБ Машина жасау зауытының базасында іздестіру, апаттан құтқару және арнайы су асты техникалық жұмыстарын жүргізу үшін су астында қолданылатын робототехникалық құралдарды зерттеу, әзірлеу және өндіру үшін құрылған. Қазіргі уақытта кәсіпорын қызметінің негізгі бағыттары кеме жасау, мобильді робототехника саласындағы, сондай-ақ мұнайгаз секторына арналған жабдықтар өндірісіндегі зерттеулерге, жобалауға, өндіруге және инжинирингіне шоғырландырылған.

Бұл жұмыстарды орындау үшін «Гидроприбор» Ғылыми-зерттеу институты» АҚ-нда өндірісті ұйымдастыру үшін барлық қажетті лицензиялар мен сертификаттары бар.

2012 жылы кәсіпорын Қазақстан Республикасы Білім және ғылым министрлігінде аккредитациядан өтті, ғылыми және (немесе) ғылыми- техникалық қызмет субъектісі ретінде Куәлік алды.

ISO 9001:2008 сапа менеджменті жүйесі енгізілген және жұмыс жасайды.

Атауы	Өндіріс көлемі (мың теңге)	Табыс - БАРЛЫҒЫ (мың теңге)	Соның ішінде:	Қорытынды табыс (мың теңге)	Еңбек өнімділігі (мың теңге/адам)
			Өнімді жүзеге асырғаннан түскен табыс (мың теңге)		
2011 ж.- факт	301 650	306 011	301 650	8 676	2 556
2012 ж.- факт	377 756	381 603	377 756	4 503	2 974
2013 ж.- факт	472 646	476 398	472 646	18 385	3 376
2014 ж.- факт	638 546	636 307	612 547	33 055	4 641

«811 автожөндеу зауыты» АҚ

«ҚИ 811 автожөндеу зауыты» АҚ 1976 жылдың шілдесінде Ерейментау қаласында КСРО Түркістан және Батыс Сібір әскери өнірінің көлік техникасының күрделі және регламенттелген жөндеу жұмыстарын қамтамасыз ету мақсатында құрылды.

Өзі қызмет еткен 30 жылдан астам уақыт ішінде «ҚИ 811 автожөндеу зауыты» АҚ техниканы жөндеу және қайта жабдықтау саласында үлкен тәжірибе жинақтады. Зауыт өнімі жақсы беделге ие болды.

Қызметтің негізгі бағыттары барлық түрлендірмелі жүк көлігі техникасын күрделі жөндеу, түрлендіру, қайта жабдықтау және сервистік қызмет көрсету болып табылады.

Кәсіпорын барлық түрлендірмелі жүк көлігі техникасын күрделі жөндеуге, түрлендіруге, қайта жабдықтау және сервистік қызмет көрсетуге мамандалған.

Қажетті лицензиялар мен сертификаттары бар.

ISO 9001:2008 сапа менеджменті жүйесі енгізілген және жұмыс жасайды.

Атауы	Өндіріс көлемі (мың теңге)	Табыс - БАРЛЫҒЫ (мың теңге)	Соның ішінде:	Қорытынды табыс (мың теңге)	Еңбек өнімділігі (мың теңге/адам)
			Өнімді жүзеге асырғаннан түскен табыс (мың теңге)		
2011 ж.- факт	610 756	615 739	610 245	68 709	4 662
2012 ж.- факт	399 874	402 402	399 604	2 148	3 278
2013 ж.- факт	394 544	399 169	394 387	11 209	2 989
2014 ж.- факт	469 003	478 540	468 783	41 748	4 223

«Семей машина жасау зауыты» АҚ

«Семей машина жасау зауыты» АҚ 1969 жылы КСРО Қорғаныс өнеркәсібі министрлігінің бұйрығымен Рубцовск машина жасау зауытының (РМЗ) филиалы ретінде ашылды.

«Семей машина жасау зауыты» АҚ өндірістік қуаты өтімділігі жоғары жыланбауыр техника мен оның қосалқы бөліктерін, теміржол көліктерінің құраушы бөліктерін, сондай-ақ жалпы машина жасау өнімін шығаруға бағытталған

«Семей машина жасау зауыты» АҚда ГТ-Т тартқыш-жыланбауыр көлік пен оның қосалқы бөлшектерінің, теміржол көлігінің жылжымалы құрамының, жалпы машина жасау өнімдерінің өндірісі жолға қойылған.

Өндірісті ұйымдастыруға қажетті барлық лицензиялар мен сертификаттары бар.

ISO 9001:2008 сапа менеджменті жүйесі енгізілген және жұмыс жасайды.

Атауы	Өндіріс көлемі (мың теңге)	Табыс - БАРЛЫҒЫ (мың теңге)	Соның ішінде:	Қорытынды табыс (мың теңге)	Еңбек өнімділігі (мың теңге/адам)
			Өнімді жүзеге асырғаннан түскен табыс (мың теңге)		
2011 ж.- факт	636 876	493 326	478 738	7 220	4 163
2012 ж.- факт	1 466 020	1 815 813	1 807 056	182 961	10 445
2013 ж.- факт	1 898 148	856 322	843 963	6 870	8 628
2014 ж.- факт	1 910 772	1 247 838	1 206 519	73 184	4 826

«Семей инжиниринг» АҚ

«Семей инжиниринг» АҚ 1976 жылдың 2 шілдесінде негізі қаланған «Бронетанк жөндеу зауыты» РМК қайта құру арқылы ашылған.

Бронетанкілік техниканы күрделі жөндеу мен түрлендіру бойынша жұмыстар мен қызметтер ұсынатын Орта Азия аймағындағы жалғыз маманданған кәсіпорын болып табылады.

«Семей инжиниринг» АҚ қару-жарақ пен әскери техниканы күрделі жөндеу мен түрлендіруге және конверсиялық техниканы өндіруге мамандалған.

Өндірісті ұйымдастыруға қажетті барлық лицензиялар мен сертификаттары бар. ISO 9001:2008 сапа менеджменті жүйесі енгізілген және жұмыс жасайды.

Атауы	Өндіріс көлемі (мың теңге)	Табыс - БАРЛЫҒЫ (мың теңге)	Соның ішінде:	Қорытынды табыс (мың теңге)	Еңбек өнімділігі (мың теңге/адам)
			Өнімді жүзеге асырғаннан түскен табыс (мың теңге)		
2011 ж.- факт	1 526 311	1 727 368	1 708 154	435 818	9 140
2012 ж.- факт	6 017 757	6 101 937	6 031 823	489 424	11 506
2013 ж.- факт	6 422 978	7 096 793	6 535 300	1 307 857	15 666
2014 ж.- факт	10 327 545	8 800 098	8 559 325	2 105 387	13 586

«ОМЕГА» аспап жасау зауыты» АҚ

«Омега» аспап жасау зауыты» АҚ 1972 жылы құрылды және КСРО Кеме өнеркәсібі министрлігі құрамына кірді, кеме тетіктерін басқаруға арналған жүйелер мен кешендер, ішкі кемелік байланыс аппаратурасы, кеме аспап құрылысының дәл механикасы бұйымдарының өндірісі саласында маманданған.

«Омега» аспап жасау зауыты» АҚнда өндірістің келесі түрлері орныққан:

- әзірлеушілік;
- құралдық;
- металл өңдеуші;
- монтаждаушы-жинаушы;
- пластмассалы және резеңке техникалық өнімдер өндірісі;
- ауыз суды әзірлеуге арналған қондырғылар өндірісі.

Қазақстан темір жолының жылжымалы құрамына арналған қосалқы бөлшектердің, жылжымалы құрамға арналған бөлшектер мен түйіндердің кең ауқымын өндіру және жеткізу ұйымдастырылған.

Кәсіпорын темір жол қондырғысы, жылжымалы құрамға арналған бөлшектер мен түйіндер, арнайы өнім мен екі ұдай өнімдері, АӨК өнімдерінің өндірісіне маманданған.

Өндірісті ұйымдастыруға қажетті барлық лицензиялар мен сертификаттары бар.

ISO 9001:2008 сапа менеджменті жүйесі енгізілген және жұмыс жасайды.

Атауы	Өндіріс көлемі (мың теңге)	Табыс - БАРЛЫҒЫ (мың теңге)	Соның ішінде:	Қорытынды табыс (мың теңге)	Еңбек өнімділігі (мың теңге/адам)
			Өнімді жүзеге асырғаннан түскен табыс (мың теңге)		
2011 ж.- факт	482 817	547 499	515 920	18 341	2 962
2012 ж.- факт	628 326	1 044 596	624 921	237 924	3 510
2013 ж.- факт	615 118	644 136	617 760	1 795	2 674
2014 ж.- факт	278 407	253 100	230 614	(91 420)	1 281

«Қазақстан инжиниринг» ҒЗИ» ЖШС

«Қару-жарақты басқару жүйелерін енгізудің бірыңғай орталығы» ЖШС «Қазақстан инжиниринг» Ғылыми- зерттеу институты» ЖШС ретінде 2010 жылы қайта құрылып, ғылыми және ғылыми-техникалық қызмет субъектісі ретінде аккредиттациядан өтті; әзірлемелер мен өндірісті, оқ - дәрілерді, қару-жарақты және әскери техниканы, қосалқы бөлшектерді, құраушы бұйымдар мен олардың аспаптарын; арнайы материалдарды олардың өндірісіне арналған қондырғыны жөндеуді, оның ішінде монтажды, реттеуді, түрлендіруді, орнатуды, сақтауды, жөндеу мен сервистік қызмет көрсетуді жүргізуге лицензиялары бар.

Ауқымды нарық пен сұраныстың артуына байланысты инжинирингтік бағытты Engineering, procurement and construction (Инжиниринг, қамтамасыз ету және құрылыс) келісімшарттар бағытында дамыту туралы шешім қабылданды, ол мыналарды қамтиды:

- экспорториентациялау арқылы ішкі нарықтағы инжинирингтік қызметтер нарығын дамыту;
- жаңа технологиялар енгізу (әзірлеу және трансфер);
- инжиниринг саласындағы қызметтер сапасын арттыру;
- өзіндік өндірістік әлеуетті дамыту.

Атауы	Өндіріс көлемі (мың теңге)	Табыс - БАРЛЫҒЫ (мың теңге)	Соның ішінде:	Қорытынды табыс (мың теңге)	Еңбек өнімділігі (мың теңге/ адам)
			Өнімді жүзеге асырғаннан түскен табыс (мың теңге)		
2012 ж.- факт	153 036	153 335	149 501	(1 335)	4 372
2013 ж.- факт	234 692	237 271	234 857	(36 340)	3 353
2014 ж.- факт	148 404	150 520	148 404	(70 520)	4 497

«Қазақстан авиациялық индустриясы» ЖШС

Кәсіпорын «Астана қаласында авиациялық-техникалық орталық құру» жобасын жүзеге асыру үшін құрылды.

Аталмыш жоба мына бағыттар бойынша жүргізіледі:

1. «Cessna Aircraft Company» компаниясының үлгілік қатарына қызмет көрсету және құрастыру.
2. Ресейлік өндірушілердің тікұшақтарына техникалық қызмет көрсету және жөндеу.
3. Майдан авиациясы ұшақтарына техникалық қызмет көрсету және жөндеу.
4. Әскери-көлік авиациясының ұшақтарына сервистік қызмет көрсету.

Атауы	Өндіріс көлемі (мың теңге)	Табыс - БАРЛЫҒЫ (мың теңге)	Соның ішінде:	Қорытынды табыс (мың теңге)	Еңбек өнімділігі (мың теңге/адам)
			Өнімді жүзеге асырғаннан түскен табыс (мың теңге)		
2013ж.- факт	-	517	-	(49 609)	-
2014ж.- факт	-	140 814	139 175	(2 312)	6 326

«Қазақстан ASELNAN инжиниринг» ЖШС

«Қазақстан ASELNAN инжиниринг» ЖШС 2011 жылдың 18 сәуірінде құрылды.

Бірлескен кәсіпорынның құрылтайшылары: «Қазақстан инжиниринг» ҰК» (50%), ASELNAN түрік компаниясы (49%) және Түркияның Қорғаныс өнеркәсібі комитеті (1 %).

Бірлескен кәсіпорынның қызметі электрондық оптикалық аспаптар өндірісі болып табылады.

Сондай-ақ, «Қазақстан ASELNAN инжиниринг» ЖШС «Еврокоптер Қазақстан инжиниринг» ЖШС-мен өзара түсіністік туралы меморандумға қол қойды. Оның аясында тараптар «Еврокоптер Қазақстан инжиниринг» ЖШС өндіретін ЕС-145 тікұшақтарына электрондық-оптикалық, қондырғы орнату мүмкіндігін игеруге дайын.

ISO 9001:2008, ISO 14001, AGAP-160, AGAP-2110, OHSAS 18001, AS9100 сияқты авиациядағы, қоршаған ортадағы, кәсіби қауіпсіздік пен денсаулықтағы менеджмент және сапа жүйесін енгізіп, жұмыс жасауда.

2013 жылы электрондық-оптикалық қондырғы өндірісі бойынша зауыт пайдалануға берілді.

«Еврокоптер Қазақстан инжиниринг» ЖШС

«Еврокоптер Қазақстан инжиниринг» ЖШС 2010 жылғы желтоқсан айында құрылды.

Тең құқықты негізде пайда болған бірлескен кәсіпорынның құрылтайшылары «Қазақстан инжиниринг» ҰК» АҚ және EADS концернінің еншілес компаниясы - «Eurocopter» (Франция- Германия) болып табылады.

Қызметтің негізгі түрлері:

- EC-145 тікұшақтарын құрастыру, сату, техникалық қызмет көрсету;
- арнайы: әлеуетті тапсырыс берушілердің ұшқыш және техникалық құрамын оқыту.

«Еврокоптер Қазақстан инжиниринг» ЖШС механикалық түйіндерге қызмет көрсету, табақтық металл бұйымдарын жөндеу, электр қондырғы мен борттық радиоэлектрониканы жөндеу, композиттік материалдардан жасалған бұйымдар мен қапақтарды жөндеу шеберханаларымен, қозғалтқыштарды, гидравликалық қондырғыны жөндеу бойынша шеберханалармен, техникалық қызмет көрсету және бояу бойынша жұмыстарды жүргізуге арналған жайлармен, дербес қазандықпен, қойма жайларымен жабдықталған.

2014 жылдың 3 желтоқсанында «Еврокоптер Қазақстан инжиниринг» ЖШС мерейтойлық 25-ші EC-145 тікұшағы шығарылды.

«Камаз инжиниринг» АҚ

«Камаз инжиниринг» АҚ 2005 жылғы 31 мамырында құрылды. Камаз инжиниринг» АҚның акционерлері «Қазақстан инжиниринг» ҰК» АҚ (25%) және «Камаз» ААҚ (Ресей) (75%) болып табылады.

«Камаз инжиниринг» АҚ - бұл Қазақстандағы Камаз көліктерінің негізінде жүк көліктері мен арнайы техниканы жинайтын бірінші зауыт. Қазақстан Республикасында жүк көліктерін өндіру бойынша көшбасшы болып табылады. «Камаз инжиниринг» АҚ-нда құрылған сәттен бастап, он мыңнан астам көлік пен арнайы техника өндірілді, олар Республика экономикасының көптеген салаларында, атап айтқанда, күш құрылымдарында, ТЖМ, жол құрылысында, ауыл шаруашылығында қолданыс табуда. Үлгілік қатары 30-ға жуық арнайы және екі ұдай техниканы құрайды.

Өндірісті ұйымдастыруға қажетті барлық лицензиялар мен сертификаттары бар. ISO 9001:2008 сапа менеджмент жүйесі енгізілген және жұмыс жасайды.

«ЗИКСТО» АҚ

«ЗИКСТО» АҚ «В.В. Куйбышев атындағы машина жасау зауыты» АҚ мемлекеттік кәсіпорнын қайта құру арқылы ашылды. «ЗИКСТО» АҚның акционерлері «Қазақстан инжиниринг» ҰК» АҚ (42,13%) және «ТрансРемМаш» ЖШС (Ресей) (54,51%) болып табылады.

«ЗИКСТО» АҚ жүк вагондарын, астық тасымалдауға арналған жабық хоппер-вагондарды, контейнер тасымалдағыштарды өндіруге, вагон мен оның құраушы бөліктерін күрделі жөндеуден өткізуге, вагон мен оның құраушы бөліктерін күрделі жөндеу мен жөндеудің басқа да түрлерінен өткізуге, мұнай-газ, энергетикалық кешендерге арналған өнімдерді, жалпы өнеркәсіптік тауарлар мен халықтық тұтыным тауарларын өндіруге маманданған.

Өндірісті ұйымдастыруға қажетті барлық лицензиялары мен сертификаттары бар. ISO 9001:2008 енгізілген сапа менеджмент жүйесімен жұмыс жасайды.



АЛДАҒЫ КЕЗЕҢДЕРГЕ АРНАЛҒАН ЖОСПАРЛАР





2015 жылы Компания активтері құнын 84 180 млн теңгеге дейін көтеру Компанияның даму жоспарында қарастырылған және Компанияның инвестициялық жобаларын жүзеге асыру үшін республикалық бюджет қаражатынан қаржыландырылатын негізгі құралдар, инвестициялар, ТМҚ құнын арттыру арқылы, сондай-ақ Компанияның облигациялық бағдарламасының аясындағы өзіндік және тартылған қаражаттар есебінен арттыру жоспарланып отыр.

Сонымен қатар, 2015 жылы еңбек өнімділігін (Компаниялар тобы бойынша өндірілген өнім көлемі/кезең ішіндегі жоспарланатын (нақты) саны) әрбір қызметкерге 13,8 млн теңге деңгейіне дейін арттыру көзделіп отыр. 2014 жылдың нәтижесі бойынша еңбек өнімділігі әрбір қызметкерге 11.8 млн теңгені құрады.

Инжинирингтік қызмет құзіреті бойынша, сонымен қатар, өндірілген өнімді жөндеу және кейінгі қызмет көрсету орталықтарын құру жұмыстары жүргізіледі, бұл өнім қызмет мерзімін ұзартуға және оны кешенді түрде қарастыруға мүмкіндік береді.

Өндірісті жетілдіру мен жаңарту, сондай-ақ жаңа жұмыс орнын ашу жоспарланып отыр. Компания кәсіпорындарының өндірісін жетілдіру, жаңарту келесі бағыттар бойынша жүзеге асады:

- жоғары технологиялы қондырғыны сатып алу арқылы физикалық және моральдық тұрғыдан ескірген қондырғыны, арнайы көлік пен тетіктерді ауыстыру;
- технологиялар трансфері;
- өндірістік жайлар мен қондырғыларды реконструкциялау, күрделі жөндеу, учаскелердің орналасу кестесін өзгерту, зауытішілік көліктерін оңтайландыру, жаңа нысандарды салу;
- өндірісті автоматтандыру, заманауи техника мен бағдарламалық қамсыздандыруды сатып алу.

Компанияның 2015 жылғы негізгі қызметі Компанияның 2013-2022 жж. арналған Даму стратегиясында бекітілген өңдеу, өнім шығару, қорғаныс, екі ұдайы және азаматтық мақсаттағы өнімдерді іске асыру және басқа да мәселелерді шешу шеңберіндегі мемлекеттік саясатты жүзеге асыруға қатысуы.





2014 ЖЫЛҒЫ 31 ЖЕЛТОҚСАНЫНДА АЯҚТАЛҒАН ЖЫЛҒА ШОҒЫРЛАНДЫРЫЛҒЫН ҚАРЖЫЛЫҚ ЕСЕПТІЛІГІ

«ҚАЗАҚСТАН ИНЖИНИРИНГ» ҰЛТТЫҚ КОМПАНИЯСЫ» АҚ
ЖӘНЕ ОНЫҢ ЕНШІЛЕС КӘСІПОРЫНДАРЫ

DELOITTE.

ТОО «Делойт» Эль-Фараби данғылы, 36,
Алматы қ. 050059, Қазақстан Республикасы
Тел: +7(727)258 13 40, Факс: +7 (727) 258 13 41
almaty@deloitte.kz
www.deloitte.kz

ТӘУЕЛСІЗ АУДИТОРЛАР ЕСЕБІ

«Қазақстан Инжиниринг» Ұлттық Компаниясы» АҚ акционеріне және Директорлар кеңесіне:

Біз «Қазақстан Инжиниринг» Ұлттық Компаниясы» АҚ мен оның еншілес кәсіпорындарының (бұданәрі-«Топ») 2014 жылғы 31 желтоқсанына дейінгі қаржылық жағдай туралы шоғырландырылған есеп пен осы күнге аяқталатын жыл ішіндегі жиынтық табыс, капитал өзгерісі мен ақшалай құралдар қозғалысы туралы шоғырландырылған есептерді қамтитын қоса беріліп отырған шоғырландырылған қаржылық есептілікке, сондай-ақ есеп саясаты мен басқа да түсіндірмелердің негізгі қағидасының ашылуына аудит жүргіздік.

Шоғырландырылған қаржылық есептілік үшін басшылық жауапты.

Басшылық Халықаралық қаржылық есептілік стандарттарына сәйкес осы шоғырландырылған қаржылық есептілікті дайындауға және сенімді ұсынуға, сондай-ақ басшылық арам ниетті іс-қимылдар мен қателер салдарынан елеулі бұрмаланулары жоқ шоғырландырылған қаржылық есептілік дайындау үшін қажетті ішкі бақылау жүйесін құру үшін жауапкершілік танытады.

Аудиторлар жауапкершілігі

Біздің жауапкершілігіміз өзіміз жүргізген аудит негізінде осы шоғырландырылған қаржылық есептіліктің сенімділігі туралы пікір білдіруге сай. Біз Халықаралық аудит стандарттарына сәйкес аудит жүргіздік. Бұл стандарттар аудиторлардың этикалық нормаларды сақтауын, сондай-ақ аудитті шоғырландырылған қаржылық есептіліктің елеулі бұрмаланулары жоқ екендігіне жеткілікті сенімділік туындайтындай етіп жоспарлауды және жүргізуді талап етеді. Аудит сандық көрсеткіштер мен шоғырландырылған қаржылық есептілікке ескертпелерге қатысты аудиторлық дәлелдемелерді алуға қажетті шаралардың жүргізілуін қамтиды. Шараларды таңдау өз мақсатында пайдалану мен қателер салдарынан шоғырландырылған қаржылық есептіліктің елеулі бұрмалану қауіптерін бағалауды қосқанда, аудитордың кәсіби талдауына негізделеді. Мұндай қауіптерді бағалау аталмыш жағдайларда қолданылатын аудиторлық шараларды әзірлеу мақсатында алайда ішкі бақылау жүйесінің тиімділігі туралы пікірі білдіруге арналмаған, шоғырландырылған қаржылық есептіліктің дайындалуы мен сенімділігін ішкі бақылау жүйесін қарастыруды қамтиды. Аудит сондай-ақ қолданылатын есеп саясатының тиісті сипаттағы бағалауын, басшылыққа алынған бағалау көрсеткіштерінің негізділігін, сондай – ақ тұтастай алғанда шоғырландырылған қаржылық есептілік ұсынуды бағалауды қамтиды. Біз, алған аудиторлық дәлелдемелер біздің пікірімізді сипаттау үшін жеткілікті әрі тиісінше негізді деп санаймыз.

Пікір

Біздің пікірімізше, шоғырландырылған қаржылық есептілік барлық маңызды аспектілерде Топтың 2014 жылғы 31 желтоқсанына дейінгі шоғырландырылған қаржылық күйін, сондай – ақ оның қызметінің нәтижелері мен ақшалай құралдарының көрсетілген күнге аяқталатын жыл ішіндегі қозғалысын Халықаралық қаржылық есептілік стандарттарына сәйкес сенімді сипаттайды.

2014 ЖЫЛҒЫ 31 ЖЕЛТОҚСАНЫНДА АЯҚТАЛҒАН ЖЫЛҒА ШОҒЫРЛАНДЫРЫЛҒЫН ҚАРЖЫЛЫҚ ЕСЕПТІЛІГІ
(мың, теңге)

АКТИВТЕР	Ескертпелер	2014 ж. 31 желтоқсан	2013 ж. 31 желтоқсан
ҰЗАҚМЕРЗІМДІ АКТИВТЕР:			
Негізгі құралдар	6	15 276 611	13.368.531
Материалдық емес активтер	7	514 478	347,467
Бірлесіп кәсіпорындарға құйылатын инвестициялар	9	6 057 061	3,057,799
Тәуелді кәсіпорындарға құйылатын инвестициялар	10	661 025	1,707,626
Басқа ұзақмерзімді активтер	11	1 243 886	894.099
Кейінге қалдырылған салық активтері	35	1 078 268	456.721
Жылжымайтын мүлікке құйылатын инвестициялар		-	35.674
Ұзақмерзімді активтердің барлығы		24 831 329	19 867 917
АҒЫМДАҒЫ АКТИВТЕР:			
Тауарлық-материалдық қорлар	12	13 766 488	13 684 008
Сауда дебиторлық берешегі	13	4 446 347	2 444 368
Табыс салығы бойынша алдын ала төлем		602 075	495 478
Өтелетін басқа салықтар	14	1 070 243	997 080
Қолданысы шектеулі ақшалай құралдар	15	531 265	371 151
Басқа ағымдағы активтер	16	4 066 098	5 349 154
Қысқа мерзімді қаржылық инвестициялар	17	28 795 181	20 110 038
Ақшалай құралдар мен олардың баламалары	18	10 451 088	10 758 902
		63 728 785	54 210 179
Сатуға арналған ұзақ мерзімді активтер	19	593 458	8 708
Ағымдағы активтердің барлығы		64 322 243	54 218 887
БАРЛЫҚ АКТИВТЕР		89 153 572	74 086 804
КАПИТАЛ ЖӘНЕ МІНДЕТТЕМЕЛЕР			
КАПИТАЛ:			
Жарғылық капитал	20	21 476 802	12 101 802
Қосымша төленген капитал	21	841 018	841 018
Бөлінбеген пайда		10 159 253	10 005 198
Негізгі компания Акционеріне қатысты капитал		32 477 073	22 948 018
Бақыланбайтын иелік үлестері	22	691 530	631 934
Барлық капитал		33 168 603	23 579 952
ҰЗАҚ МЕРЗІМДІ МІНДЕТТЕМЕЛЕР			
Шығарылған қарыздық бағалы қағаздар	23	36 255 626	40 556 598
Қаржылық жалға беру бойынша міндеттемелер	24	751 463	881 969
Қызметкерлердің жұмысы үшін төленетін сыйақы міндеттемелері		51 980	38 800
Басқада ұзақмерзімді міндеттемелер		120 273	134 055
Кейінге қалдырылған салықтық міндеттемелер			
Артықшылықты акциялардың қарыздық компоненті	35	1 016 345	704 597
		221 625	212 775
Барлық ұзақмерзімді міндеттемелер		38 417 312	42 528 794



2014 ЖЫЛҒЫ 31 ЖЕЛТОҚСАНЫНДА АЯҚТАЛҒАН ЖЫЛҒА ШОҒЫРЛАНДЫРЫЛҒЫН ҚАРЖЫЛЫҚ ЕСЕПТІЛІГІ
(мың теңге)

АҒЫМДАҒЫ МІНДЕТТЕМЕЛЕР:	Ескертпелер	31 желтоқсан 2014 ж.	31 желтоқсан 2013 ж.
Шығарылған қарыздық бағалы қағаздардың ағымдағы бөлігі	23	10 409 721	183 026
Қаржылық жалдау бойынша міндеттемелердің ағымдағы бөлігі	24	127 271	124 311
Сауда кредиторлық берешегі	25	2 429 652	3 163 228
Қызметкерлердің жұмысы үшін төленетін сыйақы міндеттемелері		10 286	4 642
Табыс салығы бойынша берешек		633 606	66 067
Салық бойынша берешек	26	1 567 875	1 069 258
Басқа ағымдағы міндеттемелер	27	<u>2 389 246</u>	<u>3 367 526</u>
Барлық ағымдағы міндеттемелер		<u>17 567 657</u>	<u>7 978 058</u>
БАРЛЫҚ КАПИТАЛ ЖӘНЕ МІНДЕТТЕМЕЛЕР		<u>89 153 572</u>	<u>74 086 804</u>

2014 ЖЫЛҒЫ 31 ЖЕЛТОҚСАНЫНДА АЯҚТАЛҒАН ЖЫЛҒА ШОҒЫРЛАНДЫРЫЛҒЫН ҚАРЖЫЛЫҚ ЕСЕПТІЛІГІ

(мың, теңге)

Жалғастырушы қызмет	Ескертпелер	2014 ж.	2013 ж.
Табыстар	28	38 488 086	44 771 432
Өзіндік құн	29	(28 697 195)	(36 357 258)
Жалпы пайда		9 790 891	8 414 174
Жалпы және әкімшілік шығыстар	30	(4 405 877)	(4 216 931)
Өткізу бойынша шығыстар	31	(1 047 964)	(1 144 067)
Басқа пайдалар		61 831	59 822
Активтің құнсыздануынан болатын шығын	6,9,10	(225 355)	-
Бағам айырмасынан болатын табыс/(шығын)	32	(1 645 870)	23 433
Бірлескен кәсіпорындар пайдасындағы үлес	9	267 861	671 981
Тәуелді кәсіпорындар пайдасындағы /(шығын) үлес	10	(336 642)	226 168
Қаржылық табыстар	33	1 863 522	738 388
Қаржылық шығыстар	34	(2 457 483)	(1 383 734)
Табыс салығы бойынша шығыстарды есепке алғанға дейінгі пайда		1 864 914	3 389 234
Табыс салығы бойынша шығыстар	35	(947 516)	(306 214)
ЖЫЛ ІШІНДЕГІ ТАЗА ПАЙДА		917 398	3 083 020
Қатысты таза пайда:			
Негізгі компания акционеріне		816 380	2 994 883
Бақыланбайтын иелік үлестеріне		101 018	88 137
Басқа жиынтық шығыны			
Табыста немесе шығында кейінгі қайтажіктеуге жатпайтын баптар:			
Қызметкерлерге төленетін сыйақы бойынша міндеттемелері қайта бағалау		(1 260)	-
Табыс салығы бойынша шығыстарды есепке алғанға дейінгі жыл ішіндегі басқа жиынтық шығыны		(1 260)	-
ЖЫЛ ІШІНДЕГІ БАРЛЫҚ БАСҚА ЖИЫНТЫҚ ТАБЫС		916 138	3 083 020
Қатысты табыс және барлық басқа жиынтық табыс:			
Негізгі компания акционеріне	22	815 191	2 994 883
Бақыланбайтын иелік үлестеріне		100 947	88 137
		916 138	3 083 020



2014 ЖЫЛҒЫ 31 ЖЕЛТОҚСАНЫНДА АЯҚТАЛҒАН ЖЫЛҒА ШОҒЫРЛАНДЫРЫЛҒЫН ҚАРЖЫЛЫҚ ЕСЕПТІЛІГІ

ОПЕРАЦИЯЛЫҚ ҚЫЗМЕТ:	Ескертпелер	2014 ж.	2013 ж.
Табыс салығы бойынша шығыстарды есепке алғанға дейінгі пайда		1 864 914	3 389 234
Мыналар бойынша түзету:			
Амортизация мен тозу		990 630	812 785
Күнделікті қарыздар бойынша қор		346 821	161 688
Өтімсіз тауарлық-материалдық бойынша қор	30	41 735	110 146
Негізгі құралдардың құнсыздануы		27 804	13 874
Бағам айырмасынан пайда болатын шығын/(пайда)		1 645 870	(23 433)
Қауымдасқан және бірлесіп бақыланатын ұйымдар пайдасындағы үлес	9	(267 861)	(671 981)
Тәуелді ұйымдардың табыстағы үлесі	10	336 642	(226 168)
Кепілді міндеттемелер бойынша қор	29	(50 151)	(437 308)
Қолданылмаған демалыстар бойынша қор	29,30	968 787	322 682
Құнсыздану шығындары		225 355	-
Басқа қорлар		50 224	48 208
Қаржылық табыстар	33	(1 863 522)	(738 388)
Қаржылық шығыстар	34	2 457 483	1 383 734
Айналымдық капиталдағы өзгеріске дейінгі операциялық қызметтен түсетін ақшалай құралдардың қозғалысы		6 774 731	4 145 073
Айналымдық капитал баптарындағы өзгерістер:			
Тауарлық-материалдық қорлардың өзгерістер:		(187 481)	(3 556 449)
Сауда дебиторлық берешектің өзгерісі		(2 169 998)	(705 055)
Қосылған құн салығының өзгерісі және өтелетін басқа да салықтар		(80 541)	(355 575)
Басқа активтердің өзгерісі		(538 825)	1 559 228
Сауда кредиторлық берешектің өзгерісі		(1 131 161)	(606 972)
Басқа міндеттемелердің өзгерісі		696 789	(379 002)
Басқа міндеттемелердің өзгерісі		(1 826 349)	(2 056 165)
Операциялық қызметтен алынған /(қолданылған) ақшалай құралдар		1 537 165	(1 954 917)
Төленген пайыздар		(2 179 012)	(1.148.056)
Төленген табыс салығы		(724 927)	1 006 799)
Операциялық қызметтен алынған /(қолданылған) ақшалай құралдар		(1 366 774)	(4 109 772)
ИНВЕСТИЦИЯЛЫҚ ҚЫЗМЕТ:			
Негізгі құралдарды сатып алу		(1 651 320)	(2 409 823)
Материалдық емес активтерді сатып алу		(835)	(90,238)
Ұзақмерзімді активтер үшін берілген аванстар	11	(1 045 582)	(669 595)
Қауымдасқан кәсіпорындардың берген қарыздары	39	(85 911)	(524 484)
Берілген қарыздарды өтеу	39	1 744 795	-
Алынған дивиденттер		385 346	575 497
Негізгі құралдарды сатудан түскен түсімдер		24 474	6 290
Біріккен кәсіпорындардың жарғылық капиталына жарна	9	3 000 000	-
Алынған пайыздар		1 536 437	-
Қысқамерзімді инвестициялар сатып алу		(5 953 240)	20 027 800
Инвестициялық қызметте қолданылған таза ақшалай құралдар		(8 045 836)	(23 140 153)

2014 ЖЫЛҒЫ 31 ЖЕЛТОҚСАНЫНДА АЯҚТАЛҒАН ЖЫЛҒА ШОҒЫРЛАНДЫРЫЛҒЫН ҚАРЖЫЛЫҚ ЕСЕПТІЛІГІ
ҚАРЖЫЛЫҚ ҚЫЗМЕТ:

	Ескерпелер	2014 ж.	2013 ж.
Бағалы қағаздарды шығару	23	-	40 713 099
Жарғылық капиталға жарна	20	9 375 000	-
Облигацияларды өтеу		-	(4 597 294)
Қарыздарды алу		100	4 919 400
Қарыздарды өтеу		(100)	(11 615 728)
Қаржылық жалды өтеу		(136 652)	(728 230)
Төленген дивидендтер		(693 637)	(797 055)
Қаржылық қызметтен алынған таза ақшалай құралдар		8 544 711	27 894 192
АҚШАЛАЙ ҚҰРАЛДАР МЕН ОЛАРДЫҢ БАЛАМАЛАРЫ ӨЗГЕРІСТЕРІ		(867 899)	644 267
АҚШАЛАЙ ҚҰРАЛДАР МЕН ОЛАРДЫҢ БАЛАМАЛАРЫНЫҢ ӨЗГЕРІСІ таза жыл басындағы	18	10 758 902	10 114 635
Ақшалай шетел валютасының қалдықтарына шетел валютасы курсының өзгеруінің әсері		560 085	-
АҚШАЛАЙ ҚҰРАЛДАР МЕН ОЛАРДЫҢ БАЛАМАЛАРЫ жыл соңындағы	18	10 451 088	10 758 902

2014 және 2013 жылдардығы 31 желтоқсанында аяқталған маңызды ақшалай емес операциялар келесі бағыттарда көрсетілген:

	Ескерпелер	2014 ж.	2013 ж.
Негізгі құралдардың құнына капиталандырылған қаржылық шығындар		177 308	202 379
Тауарлық-материалдық қорлардан негізгі құралдарға ауыстыру (6-ескертпе)		150 736	522 069
Басқа ұзақмерзімді активтерге материалдық емес активтерге ауыстыру (7-ескертпе)		107 228	-
Тауарлық-материалдық қорлардан материалдық емес активтерге ауыстыру (7 - ескертпе)		97 240	80 336
Қауымдасқан ұйымға берілген қарыз бойынша әділ құнға дейін түзету (39-ескертпе)		87 825	147 566
Дайын өнім мен аяқталмаған өндірістің баланстық құнына есептелген тозу		33 973	27 577
Инвестициялық жылжымайтын мүліктен негізгі құралдарға ауыстыру (6-ескертпе)		32 500	-
Акционерден алынған қарыздың әділ құнына дейін түзету		-	97 717
Сатуға арналған негізгі құралдарды активке ауыстыру (6-ескертпе)		-	5 031
Тауарлық-материалдық қорлардан басқа ұзақмерзімді активтерге ауыстыру		-	11 210

2014 ЖЫЛҒЫ 31 ЖЕЛТОҚСАНЫНДА АЯҚТАЛҒАН ЖЫЛҒА ШОҒЫРЛАНДЫРЫЛҒЫН ҚАРЖЫЛЫҚ ЕСЕПТІЛІГІ

	Ескерт-пелер	Жарғылық капитал	Қосымша төленген капитал	Бөлінбеген пайда	Аналық компания-ның акци-онеріне қатысты капитал	Бақылан-байтын үлес	Барлығы
2013 жылғы 01 қаңтарына		12 101 802	743 301	7 696 411	20 541 514	561 383	21 102 897
Жыл ішіндегі табыс және жиын-тық табыс		-	-	2 994 883	2 994 883	88 137	3 083 020
Қарызды әділ құнына дейін түзету							
24,429 теңге көлеміндегі кейінге қалдырылған салық әсерін алып тастағандағы Акционерден на-рықтан төмен ставкамен сыйақы		-	97 717	-	97 717	-	97 717
Артықшылықты акциялардың қарыз құрамдасына баға		-	-	(7 703)	(7 703)	-	(7 703)
Дивидендтер	20, 22	-	-	(678 393)	(678 393)	(17 586)	(695 979)
2013 жылғы 31 желтоқсанына		12 101 802	841 018	10 005 198	22 948 018	631 934	23 579 952
Жыл ішіндегі табыс		-	-	816 380	816 380	101 018	917 398
Жыл ішіндегі басқа жиынтық шығыс		-	-	(1 189)	(1 189)	(71)	(1 260)
Жыл ішіндегі жиынтық табыстың барлығы				815 191	815 191	100 947	916 138
Капиталға жарна	20	9 375 000	-	-	9 375 000	-	9 375 000
Артықшылықты акциялардың қарыз құрамдасына баға		-	-	(8 850)	(8 850)	-	(8 850)
Дивидендтер	20, 22	-	-	(652 286)	(652 286)	(41 351)	(693 637)
2014 жылғы 31 желтоқсанына		21 476 802	841 018	10 159 253	32 477 073	691 530	33 168 603

2014 ЖЫЛҒЫ 31 ЖЕЛТОҚСАНЫНДА АЯҚТАЛҒАН ЖЫЛҒА ШОҒЫРЛАНДЫРЫЛҒЫН ҚАРЖЫЛЫҚ ЕСЕПТІЛІГІ

1. ЖАЛПЫ АҚПАРАТ

«Қазақстан инжиниринг» Ұлттық Компаниясы» Акционерлік қоғамы (бұдан әрі — «Қазақстан инжиниринг» немесе «Компания») Қазақстан Республикасының қорғаныстық-өнеркәсіптік индустриясын басқару жүйесін жетілдіру мақсатында Қазақстан Республикасы Үкіметінің 2003 жылғы 13 наурыздағы № 244 қаулысына сәйкес құрылды. Компания 2003 жылғы 16 сәуірінде Астана қаласының Әділет басқармасында заңды тұлға ретінде тіркелді (тіркеу нөмірі №13659-1901 -АҚ). 2005 жылғы 20 мамырында Компания Астана қаласы Әділет департаментінде заңды тұлға ретінде қайта тіркеуден өтті (тіркеу нөмірі №13659-1901-АҚ).

2014 және 2013 жылдарғы 31 желтоқсандағы жағдай бойынша Компанияның жалғыз акционері «Самұрық- Қазына» Ұлттық әл-ауқат қоры» АҚ болып табылады.

2010 жылғы 15 маусымында Компания акцияларының 100% пакеті Қазақстан Республикасының Қорғаныс министрлігіне сенімгерлік басқаруға берілді.

Компания мен оның еншілес кәсіпорындары қызметінің негізгі түрлері:

- қорғаныс, қос және азаматтық мақсаттағы тауарлар мен қондырғыларды дамыту, өндіру, жүзеге асыру және жою бойынша мемлекеттік саясаттың орындалуына қатысу;
- ішкі қажеттілік пен экспортты қамтамасыз ету үшін қорғаныстық және қос мақсаттағы өнімдерді дамыту мен өндірудің ағымдағы және ұзақмерзімді салааралық бағдарламаларын әзірлеу және жүзеге асыруға қатысу;
- Қазақстан Республикасының қарулы күштері мен басқа да әскери құрылымдарына, сондай-ақ экспортқа арналған қару-жарақты, әскери техника мен қос мақсаттағы өнімдерді өндіру және импорттау;
- конверсия бағдарламалары мен қорғаныстық- өнеркәсіптік кешенді дамыту бағдарламаларын әзірлеу және жүзеге асыру;
- мемлекеттік қорғаныс тапсырысын орындауға; ұтқыр резервтерді қапыптастыру және сақтау бойынша жоспарларды қалыптастыруға және жүзеге асыруға қатысу;
- мұнай-газ, теміржол, авиациялық, ауылшаруашылық, кеме құрылысы қондырғыларының өндірісі, азаматтық мақсаттағы тауарлар өндірісі.

Осы шоғырландырылған қаржылық есептілік Компания мен оның келесі еншілес кәсіпорындарының (бұдан әрі бірлесіп, «Топ» деп аталатын) қаржылық есептілігін қамтиды. Топ құрылымы бойынша мағлұмат 8 - ескерпеде көрсетілген.

Заңды мекен-жай: Қазақстан Республикасы, Астана қаласы, Қонаев көшесі, 10

2014 жылғы 31 желтоқсанындағы жағдай бойынша Топ қызметкерлерінің саны 5,390 адамды құрады (2013 ж. 31 желтоқсаны: 5,638 адам).

2014 жылғы 31 желтоқсанына аяқталатын жылдағы Топтың шоғырландырылған қаржылық есептілігі басшылық тарапынан 2015 жылғы 5 наурызында бекітілді.

Операциялық орта

Қазақстанды қосқандағы, дамушы елдер нарығы анағұрлым дамыған нарықтардың қауіптерінен ерекшеленетін экономикалық, саяси, әлеуметтік, соттық және заңнамалық тәуекелдерге бейім келеді. Қазақстанда бизнес жүргізуді реттейтін заңдар мен нормативтік актілер тез өзгеруі мүмкін, олардың негізсіз түсінімі қалыптасу мүмкіндігі бар. Қазақстан дамуының болашақтағы бағыты көбінесе мемлекеттік салықтық және несиелік-ақша саясатына, қабылданатын заңдар мен нормативтік актілерге, сондай-ақ елдің саяси жағдаятындағы өзгерістерге тәуелді.

Қазақстанның мұнай мен газдың ауқымды көлемін шығарып, экспорттауына байланысты Қазақстан экономикасы мұнай мен газға белгіленетін әлемдік бағаларға тәуелді болып келеді. 2014 жыл ішінде энергия қорлар бағалары айтарлықтай өзгерді. Басшылық бағалардың бұдан әрі өзгеруіне байланысты топтың қаржылық жағдайына әсерін анық бағалай алмайды.

2014 ЖЫЛҒЫ 31 ЖЕЛТОҚСАНЫНДА АЯҚТАЛҒАН ЖЫЛҒА ШОҒЫРЛАНДЫРЫЛҒЫН ҚАРЖЫЛЫҚ ЕСЕПТІЛІГІ

2. ҚАРЖЫЛЫҚ ЕСЕПТІЛІКТІҢ ЖАҢА ЖӘНЕ ҚАРАЛҒАН ХАЛЫҚАРАЛЫҚ СТАНДАРТТАРЫН ҚАБЫЛДАУ **Ағымдағы жылы қабылданған стандарттар мен түсініктемелер**

2014 жылғы 1 қаңтарынан бастап міндеттелген ХҚЕС жаңартуларымен өзгерістерін Топ ағымдағы жылы алғаш рет енгізді:

- 10 ХҚЕС (IFRS), 12 ХҚЕС (IFRS) және 27 ХҚЕС (IAS) «Инвестициялық ұйымдар» өзгерістері;
- 32 ХҚЕС (IAS) «Қаржылық құралдар: ақпаратты ашу және беру – активтер мен міндеттемелердің өзара есеп айырысуы»;
- 36 ХҚЕС (IAS) активтердің құнсыздануы – «Өтелетін қаржылық емес активтердің құны туралы ақпаратты ашу өзгерістері»;
- 39 ХҚЕС (IAS) Қаржылық құралдар: қабылдау және бағалау – «шығарылатын құралдардың жаңалығы және сақтандыру есебін жалғастыру өзгерістері»;

• 21 ҚРҚХЕС (IFRIC) «Алымдар»

10 ХҚЕС (IFRS), 12 ХҚЕС (IFRS) және 27 ХҚЕС (IAS) «Инвестициялық ұйымдар» өзгерістері:

10 ХҚЕС-қа түзетулер инвестициялық компанияға анықтама береді және инвестициялық компанияның анықтамасын қанағаттандыратын есептілікті ұсынатын ұйымнан өзінің еншілес кәсіпорындарының есептілігін шоғырландырмауды, керісінше, өзінің шоғылдырылған және жекелеген қаржылық есептілігінде пайда немесе шығын арқылы әділ құнмен еншілес кәсіпорындарына баға беруді талап етеді.

Инвестициялық компания санатына жатқызу үшін есептілікті ұсынатын ұйым:

- инвесторларға инвестицияларды кәсіби басқару қызметтерін көрсету мақсатында бір немесе одан көп инвесторлардан қаржы алуға;
- капитал құнын, инвестициялық табыс немесе екеуінің де арттыру салдарынан табыс алу үшін қаржыны инвестициялауды қызметтің басты мақсаты ретінде қабылдауға, сондай-ақ
- барлық инвестицияларды әділ құны бойынша нәтижелерін өлшеуге және бағалауға тиіс.

11 ХҚЕС-қа және 27 ХҚЕС (IAS)-қа кейінгі түзетулер инвестициялық компанияларға ақпаратты ашуға жаңа талаптарды енгізу үшін жасалған болатын.

Бұл түзетулер шоғырландырылған қаржылық есепке әсерін тигізбеді, себебі Топ инвестициялық кәсіпорын саналмайды.

«Қаржы активтері мен міндеттемелерін өзара есепке алу» 32 ХҚЕС (IAS)-қа түзетулер

32 ХҚЕС (IAS)-қа түзетулер қаржы активтері мен міндеттемелерін өзара есепке алуға қатысты талаптарды айқындайды. Атап айтқанда, «әрекет ететін, есепке алуға заңдық орындалатын құқық» және «активтің бір уақытта өткізілуі және міндеттеменің өтелуі» фразалардың мәніне түсінік берілді.

36 ХҚЕС түзетулер - «Өтелетін қаржылық емес активтердің құны туралы ақпаратты ашу»

36 ХҚЕС түзетулер – шығын немесе құнсыздану қалпына келген жағдайда ақша қаражаты түрлендірілген өтелетін актив немесе бірлік құнын ашу талаптарынан босатады. Сонымен қатар өтелетін құн шығу шығынын қоспағандағы әділ құнымен есептелген кезде ақпаратты ашуға қосымша талаптарға түзетулер енгізіледі. Топты ашуда немесе шоғырландырылған қаржылық есептілікке әсер етпеді.

39 ХҚЕС түзетулер – «Шығарылатын құралдардың жаңалығы және сақтандыру есебін жалғастыру»

39 ХҚЕС түзетулер хеджирлеу құралының және хеджирленетін активтің, міндеттеменің, нақты келісімнің немесе жоғары ықтималды болжанатын мәміленің негізгі талаптары бірдей болса, онда әділ құнның және ақша ағындарының хеджирлеу тәуекелдігімен байланысты өзгерістері хеджирлеудің басында және сол сияқты хеджирлеудің аяғында бірін-бірі толық көлемде өтеуі мүмкін. Мысалы, егер номиналдық және негізгі сома, мерзімдер, пайыздық мөлшерлемені қайта қарау күндері, пайыздарды

2014 ЖЫЛҒЫ 31 ЖЕЛТОҚСАНЫНДА АЯҚТАЛҒАН ЖЫЛҒА ШОҒЫРЛАНДЫРЫЛҒЫН ҚАРЖЫЛЫҚ ЕСЕПТІЛІГІ немесе негізгі соманы алу және төлеу күні, сондай-ақ пайыздық мөлшерлемелерді бағалау әдістері хеджирлеу құралы және хеджирленетін бап үшін бірдей болса, пайыздық своп хеджирлеудің тиімді тәсілі болуы мүмкін.

Топ жаңалыққа жататын шығарылатын құралы болмағандықтан, осы түзету Топтың шоғырландырылған қаржылық есептілікке ашуда немесе сомаға әсер етпеді.

21 ҚРҚХЕС – «Алымдар»

21 ҚРҚХЕС – мемлекетке алымдарды өтеу бойынша міндеттемелерді қабылдау қажет болғанда қарастырылады. Түсіндіру алымды анықтауға және міндеттемені қабылдауға қажетті міндетті оқиғаға әкеледі, заңама талаптарына сәйкес алымдарды өтеуге бастамшылық етеді. Түсіндірмеде әртүрлі алым нысандарының есепте қалай көрсетілуі туралы нұсқайды; соның ішінде, экономикалық алғышарттарда, қаржылық есептілікті дайындау негізіндегі үздіксіз қызмет туралы жорамалдарда болашақ кезеңде оперциондық қызметтің негізделген кәсіпорында алымдарды өтеу міндеттемелерінің бар екені айтылмайды.

Топ осы түсіндірмені қолдану барысында Топтың шоғырландырылған қаржылық есептілікке ашуда немесе сомаға әсер етпеді.

Күшіне енбеген шығарылған стандарттар және түсіндірмелер

Топ келесі (шығарылған, бірақ күшіне енбеген) ХҚЕС және КРХҚЕС жаңа және қайта қаралғандарды тәжірибесінде қолданған жоқ:

	Кейінгі және оған дейін есептілік кезеңді растайтын кезеңдер
9 ХҚЕС «Қаржы құралдары»	2018ж. 1 қаңтар
14 ХҚЕС өзгертулер «Кейінге қалдырылған тарифтік түзетілімдер шоты»	2016 ж. 1 қаңтар
15 ХҚЕС өзгертулер «Сатып алушылармен жасасқан келісім-шарттардан табыс»	2017 ж. 1 қаңтар
16 ХБЕС өзгертулер «Негізгі құралдары» және 38 ХБЕС «Материалдық емес активтер» тозу және амортизацияның рауалы әдістерін айқындауға қатысты.	2016 ж. 1 қаңтар
ХҚЕС өзгертулер «2010-2012 жж. ХҚЕС жақсартулар», «2012-2013 жж. ХҚЕС жақсартулар»	2014 ж. 1 қаңтар
ХҚЕС өзгертулер «Қыркүйек 2014 ж. ХҚЕС жақсартулар»	2016 ж. 1 қаңтар

9 ХҚЕС «ҚАРЖЫ ҚҰРАЛДАРЫ»

2009 жылғы қарашада шығарылған 9 ХҚЕС қаржы активтерін жіктеу және бағалау бойынша жаңа талаптарды енгізді. 9 ХҚЕС-қа 2010 жылғы қазанда түзетулер енгізілді және қаржы міндеттемелерін жіктеу және бағалау бойынша және оларды тануды тоқтату бойынша жаңа талаптар енгізілді.

ХҚЕС-тің негізгі талаптарына сәйкес:

9 ХҚЕС (IAS) «Қаржы құралдары: тану және бағалау» анықтамасына сәйкес келетін көрсетілген барлық қаржы активтері бастапқы танудан кейін немесе амортизацияланған не болмаса әділетті құны бойынша бағалануға тиіс. Атап айтқанда, шарттарда қарастырылған ақша ағындарын алу мақсатын

2014 ЖЫЛҒЫ 31 ЖЕЛТОҚСАНЫНДА АЯҚТАЛҒАН ЖЫЛҒА ШОҒЫРЛАНДЫРЫЛҒЫН ҚАРЖЫЛЫҚ ЕСЕПТІЛІГІ көздейтін және мұндай ақша ағындары тек негізгі сома мен ол бойынша пайыздардың төлемдерін қамтитын бизнес-модель шеңберінде ұсталатын борыштық құралдар әдетте, бұдан кейінгі есептік кезеңдердің аяғына амортизацияланған құн бойынша бағаланады. Бұдан басқа барлық борыштық құралдар мен үлестік бағалы қағаздар бұдан кейінгі есептік кезеңдердің аяғына әділ құн бойынша бағаланады. Бұдан басқа, 9 ХҚЕС-қа сәйкес кәсіпорындар өзге жиынтықты табыс құрамында үлестік құралдардың (саудаға арналмаған) әділ құнының кейінгі өзгерістерінің және пайда немесе шығын құрамында тек қана дивидендтер бойынша табыстың есепке алынуына таңдау жасай алады.

9 ХҚЕС-қа сәйкес ПШАӘҚ-ға жатқызылған қаржылық міндеттемелер бойынша осы міндеттеме бойынша кредиттік тәуекелдің өзгерістеріне байланысты әділ құнының өзгерістерінің сомасы, егер міндеттеме бойынша кредиттік тәуекелдің өзгерістерінің әсерін өзге жиынтық табыстың құрамында тану пайда немесе шығында есептік сәйкессіздіктің туындауына немесе ұлғаюына алып келмейтін болса, өзге жиынтық табыстың құрамында танылады. Қаржылық міндеттеменің кредиттік тәуекеліне байланысты әділ құнының өзгерістері кейін пайда немесе шығынға қайта жіктелмейді. 9 ХҚЕС (IAS)-қа сәйкес, пайда немесе шығын арқылы әділ құны бойынша көрсетілетін ретінде бұрыннан жіктелген қаржылық міндеттеменің әділ құны өзгерісінің барлық сомасы пайда немесе шығын құрамында танылады.

Топ басшылығы барлық Стандарттар мен Түсініктемелердің Компанияның осы стандарттар күшіне енетін күнінен басталатын кезең ішіндегі шоғырландырылған қаржылық есептілікте қабылданып, осы Стандарттар мен Түсініктемелерді қабылдау бастапқы қолдану кезеңінде Топтың шоғырландырылған қаржылық есептілігіне айтарлықтай әсер етпейді деп күтеді.

3. ЕСЕП САЯСАТЫНЫҢ НЕГІЗГІ ҚАҒИДАЛАРЫ

ХҚЕС сәйкестігі бойынша өтініші

Топтың шоғырландырылған қаржылық есептілігі Халықаралық қаржылық есептілік стандарттарына (бұдан әрі мәтін бойынша — «ХҚЕС») сәйкес дайындалды.

Құнды анықтау бойынша база

Шоғырландырылған қаржылық есептілік кейбір қаржылық құралдарды қоспағанда, бастапқы құн қағидасы негізінде әзірленді.

Тарихи құн негізінде тауар мен қызмет көрсету бойынша әділ құн есебінен анақталады.

ХҚЕС сәйкес шоғырландырылған қаржылық есептілікті жасау Топ басшылығының талдауларды дайындауын және есепке алынған активтер мен міндеттемелердің сомаларына және шоғырландырылған қаржылық есептілікке қол қойылған күнгі әлеуетті активтер мен міндеттемелер туралы ақпараттың ашылуы және есепті кезең ішіндегі есепке алынған табыстар мен шығыстар сомасына ықпап ететін субъективті бағалаулар мен жорамалдарды пайдалануын әділ құн есебінен қарастырады. Шоғырландырылған қаржылық есепті ашу және бағалау үшін жалға алу келісімі, 17 ХҚЕС реттеу, сондай –ақ бағалауды қарастырмағанда әділ құнға тең емес (мысалы: 2 ХҚЕС қамдануды жүзеге асыруда бағалаудың таза мүмкін болатын немесе 36 ХҚЕС құндылықты қолдануды қамтамасыз ету).

Сонымен қатар, әділ құнды бағалау есептілігін құрастыру бастапқы деректерді бақылау деңгейі бойынша жіктеледі:

1 деңгей - Бағасы белгіленген (түзетімсіз) бағалау мерзіміне кәсіпорындардың бақылау мүмкіндігі, сондай –ақ активтер және белсенді нарықта міндеттері;

2014 ЖЫЛҒЫ 31 ЖЕЛТОҚСАНЫНДА АЯҚТАЛҒАН ЖЫЛҒА ШОҒЫРЛАНДЫРЫЛҒЫН ҚАРЖЫЛЫҚ ЕСЕПТІЛІГІ
2 деңгей - бастапқы деректер, тікелей немесе жанама міндеттемелерді немесе бақыланған активтер 1 деңгейге сай келмеуі;
3 деңгей - бақыланған бастапқы деректер активтер бойынша немесе міндеттемелер.

Қолданылатын валюта және ұсыну валютасы

Осы шоғырландырылған қаржылық есептілік Топтың қолданыстағы валютасы және шоғырландырылған қаржылық есептілікті ұсыну валютасы болып табылатын қазақстандық теңгемен («теңге») сипатталды. Барлық сандық көрсеткіштер теңгемен ұсынылды, мыңға дейін (ең жақын) жалпыланды.

Шетелдік валютадағы операциялар

Шоғырландырылған қаржылық есептілікті дайындағанда қолданыстағы валютадан ерекшеленетін валютадағы (шетелдік валюта) мәмілелер мәміле жасалған күнгі бағам бойынша беріледі. Шетелдік валютада сипатталған ақша баптары шоғырландырылған қаржылық есептілікті жасау күнгі бағам бойынша қайта есептеледі. Шетелдік валютада ескерілетін және әділ құн бойынша бағаланатын ақшалай емес баптар әділ құнды анықтаған күні қолданыста болған айырбас бағамдары бойынша қайта есептеледі. Шетелдік валютада сипаттапған, тарихи құны бойынша көрсетілген ақшалай емес баптар қайта есептелмейді.

Валюта бағамдарының өзгерісі нәтижесінде пайда болатын ақшалай баптар бойынша бағам айырмалары келесілерді қоспағанда, олардың пайда болу кезеңінде пайдада және шығында көрініс табады:

- болашақта өндірістік мақсатта қолдануға арналған, аяқталмаған құрылыс нысандарына қатысты шетелдік валютадағы қарыздар бойынша бағам айырмалары мұндай активтер құнына шетелдік валютадағы қарыздар бойынша пайыздық шығыстарды түзету ретінде мұндай активтердің құнына кіреді;
- жекелеген валюталық тәуекелдерді хеджирлеу мәмілелері бойынша бағам айырмалары;
- Топтың қызметін шетелде жүргізетін бөлімшелерімен өзара есеп айырысу баптары бойынша өтелуі жоспарланбайтын және ықтималдылығы төмен бағам айырмалары (мұндай баптар таза инвестициялар бөлігін сипаттайды).

Үздіксіз қызмет қағидалары

Осы шоғырландырылған қаржылық есептілік ХҚЕС сай жасалынып, Топ өз бағытын ұстанып үздіксіз қызмет етеді. Егер Компания басшылығы қызметтен Компания үшін пайда алу мақсатында кәсіпорынның қаржылық және шаруашылық саясатын анықтай алса, кәсіпорын Компания тарапынан бақыланатын болып саналады. Жыл ішінде сатып алынған немесе сатылған еншілес кәсіпорындардың табыстары мен шығыстары нақты сатып алған сәттен немесе сәйкесінше нақты сату күніне дейінгі жиынтық табыс туралы шоғырландырылған есепке кіреді.

Шоғырландыру қағидалары

Осы шоғырландырылған қаржылық есептілік Ком-пания мен Компания бақылайтын кәсіпорындарының (арнайы мақсаттағы кәсіпорындарды қосқанда) (еншілес кәсіпорындар) қаржылық есептілігін қамтиды.

Кәсіпорын шоғырландырылған ұйым ретінде қарастырылады:

- Инвестиция объектілерінің қатынасына инвестиция өкілеттікпен ие;
- Инвестицияның объектісінің қатысуымен айнымалы табыстар немесе олар осындай табыс алуға құқықтары тәуекелге алынады;

2014 ЖЫЛҒЫ 31 ЖЕЛТОҚСАНЫНДА АЯҚТАЛҒАН ЖЫЛҒА ШОҒЫРЛАНДЫРЫЛҒЫН ҚАРЖЫЛЫҚ ЕСЕПТІЛІГІ

- Инвестицияның объектісінің қатысуымен инвестор табысын ұлғайтуға мүмкіндігі бар.

Жоғарыда көрсетілген үш элемент бойынша өзгерістер бір немесе бірнеше бағыт бойынша байқалатын болса компания инвестиция объектісін бақылауға иелігін қайта бағалайды.

Инвестор акцияның бақылау пакетіне ие болмаған жағдайда жекелеген тәртіп бойынша инвестор елеулі қызметті басқару өкілеттілігіне құқылы болып саналады. Бағалау барысында компания акционердің дауыс беру құқығы жеткілікті ме жоқ па жағдайын және деректерін қарастырып, келесі бағыттарды қарастырады:

- Инвесторға тиесілі дауыстың құқық пакетінің өлшемі басқа да дауыс пакетінің құқығына ие инвесторлардың өлшемі және ақысына тәуелді;
- Әлеуетті дауыс құқығы бар Компаниялар, дауыс құқығы бар жақ;
- Басқа қарастырылған келісім құқығы;
- Компания дауыс беру құқығы жеткілікті ме жоқ па кез келген қосымша жағдайын және деректерін басқару қызметін мезгіл ауқытын қарастырып, шешім қабылдау барысында дауысты алдыңғы акционерлік жиналыстағы мінездеме бойынша қарастырылу қажет.

Инвестиция объектісінің шоғырландырылуы Компания үшін пайда алу мақсатында кәсіпорынның қаржылық және шаруашылық саясатын анықтай алса, кәсіпорын Компания тарапынан бақыланатын болып саналады. Сатып алынған немесе сатылған еншілес кәсіпорындардың табыстары мен шығыстары нақты сатып алған сәттен немесе сәйкесінше нақты сату күніне дейінгі жиынтық табыс туралы шоғырландырылған есепке кіреді.

Таза табыс және жиынтық табыс инвестиция объектісінің бақылауымен тығыз байланысты, бірақ Компания бақылау мүмкіндігін жоғалтқан жағдайда тоқтатылады. Еншілес кәсіпорындардың жалпы шоғырландырылған табысы Компания акционерлері бойынша теріс қалдықтың пайда болуына әкелсе де, бақыламайтын иелік үлестеріне қатысты. Қажет болған жағдайда еншілес кәсіпорындардың қаржылық есептілігіне қолданылған есеп саясаты қағидаларын Топтың есеп саясаты қағидаларына сәйкестендіру үшін түзетулер енгізіледі.

Топ кәсіпорындары арасындағы барлық мәмілелер, есеп айырысулардағы сәйкес қалдықтар мен Топ ішіндегі мәмілелерден жүзеге асырылмаған пайдалар мен шығындар шоғырландыру кезінде алып тасталады.

Еншілес кәсіпорнындағы Топтың иелік ету үлестерінің өзгерістері.

Топты еншілес кәсіпорындарды бақылаудан айыруға әкелмейтін еншілес кәсіпорындардағы Топтың иелік ету үлестерін өзгерту капиталы да есепке алынады. Топ еншілес кәсіпорындарда бақылаудан айырылған жағдайда, болатын пайдалар мен шығындар жиынтық табыс туралы шоғырландырылған есепте танылады және алынған еншілес кәсіпорын активтері мен міндеттемелері, сондай-ақ баланстық құны арасындағы айырма ретінде есептеледі. Қауымдасқан және бірлесіп бақыланатын кәсіпорындарға құйылатын инвестициялар үлестік қатысу әдісі бойынша есепке алынады.

Тәуелді және бірлескен кәсіпорындар инвестициялары

Тәуелді кәсіпорын – бұл Топ қызметіне елеулі ықпал ететін кәсіпорын. Елеулі ықпал – бұл заң бойынша оперециялық және қаржылық шешім қабылдау бойынша қатысуы мүмкіндігі бар, бірақ бұл бақылау немесе бірігіп бақылау дегенді білдірмейді.

Бірлескен қызмет жай серіктестік келісімшарты негізінде кәсіпкерлік субъектілері арасында пайда болатын қарым-қатынастар.

Бірлесіп бақыланатын бұл – бірлескен қатысушылар мен бақыланатын кәсіпорындар немесе жобалар. Кәсіпорындардың мұндай категориясына мазмұны бойынша бірлескен қызмет нәтижесінде

2014 ЖЫЛҒЫ 31 ЖЕЛТОҚСАНЫНДА АЯҚТАЛҒАН ЖЫЛҒА ШОҒЫРЛАНДЫРЫЛҒЫН ҚАРЖЫЛЫҚ ЕСЕПТІЛІГІ пайда болған экономикалық бірліктің мүлкі. Негізінен бірлескен кәсіпорындар кем дегенде екі қатысушымен бақыланады.

Қызмет нәтижелері бірлесіп бақыланатын заңды тұлғалар активтерді бірігіп алады, жасалған шығындарды таниды және алынған табысты анықтайды. Олардың әрқайсысы өз атынан мәміле жасай алады, өз қызметін қаржыландыру үшін капиталдарды тарта алады. Бұл кезде бірлескен қызметке қатысушылардың әрқайсысы қызмет нәтижесінде алынған олжадан өз үлесін алуға құқылы. Бірлесіп бақыланатын шаруашылық серіктестіктің инвестицияны жүзеге асыруы – бірлесіп жасайтын қызметтің бір нысаны, онда бірлескен бақылау қызметін бекіткен кезде әрбір қатысушы шаруашылық серіктестікте өзінің қатысу үлесі бойынша топшыланған келісім- шартын жасайды. Оның тәуелді ұйымдағы үлесі қаржылық салыммен сипатталады.

Егер Топ үлесі бірлескен немесе бірлесіп бақыланатын кәсіпорындар қатысушыларымен тең болса оның үлесін артырады, болашақтағы шығын бойынша Топ өз үлесін мойындауын тоқтатады. Кәсіпорын үлесін нөлге азайтқан соң, тәуелді және бірлескен кәсіпорындар міндеттері заң жүзінде қабылдаған күннен бастап міндеттемелер мойындалады.

Қауымдасқан және бірлесіп бақыланатын кәсіпорындарға құйылатын инвестициялар үлестік қатысу әдісі бойынша есепке алынады.

Инвестиция сатып алу құны бойынша есептелінеді, егер де инвестицияны жақын арада сату мақсатында алса немесе инвестицияланған кәсіпорын қатаң ұзақ мерзімді шектеулі жағдайында әрекет ететін болса, бұл соңғы инвесторға табысты беру қабілетін біршама төмендетеді. Әділ құн құрамындағы Топ үлесінің көбею шектеулерді тудыратын себептерінің қатарына инвестор үлесі кіріс немесе шығыс ретінде көрсетіліп бірлескен кәсіпорындар инвестиция алынған күннен бастап көрсетіледі.

Сонымен қатар, 39 ХҚЕС «Қаржы құралдарды: тану және бағалау» қолданылу мақсаты Топ үлесінің қатнастарының құнсыздануын мойындауын қажет етеді. Қажеттілікке байланысты жалпы инвестициялық баланс (гудвилды қосқанда) 36 ХҚЕС «Активтердің құнсыздануы» жеке актив ретінде оның құн өлшемін салыстыру арқылы тестіленеді.

Инвестицияның баланстық құнына гудвилды қосқанда құнсызданудан пайда болған залал қандайда активке жатады. Мұндай құнсызданудан пайда болған залалды қайта қалпына келтіру 36 ХҚЕС «Активтермен қамтамасыз ету» егер инвестицияның балансының құны жоғарылай түсетін болса.

Топтың осы ұйымдар шығынындағы үлесі Топтың осы ұйымдардағы иелік ету үлесінен (Топтың ұйымдағы таза инвестицияларының бөлігін қамтитын кез келген ұзақ мерзімді иелік ету үлестері) асып кеткен жағдайда, Топ ары қарайғы шығындардағы өз үлесін тануды тоқтатады. Бірлесіп бақыланатын ұйымдар ретінде екі немесе одан да көп тараптар бірлесе бақыланатын экономикалық қызметті жүзеге асырушы шарттық келісім түсініледі. Қауымдасқан/бірлескен-бақыланатын кәсіпорындарға құйылатын инвестициялар сатып алу құны бойынша қаржылық жағдай туралы шоғырландырылған есепте көрініс табады: плюс — сатып алғаннан кейін қауымдасқан/бірлескен бақыланатын ұйымдардың таза активтеріндегі Топ үлесінің өзгерісі, минус - құнсыздануы. Топтың осы ұйымдар шығынындағы үлесі Топтың осы ұйымдардағы иелік ету үлесінен (Топтың ұйымдағы таза инвестицияларының бөлігін қамтитын кез келген ұзақ мерзімді иелік ету үлестері) асып кеткен жағдайда, Топ ары қарайғы шығындардағы өз үлесін тануды тоқтатады.

Қауымдасқан/бірлескен-бақыланатын ұйымдардың пайдалары мен шығындарындағы Топ үлесі Топтың жиынтық табыс туралы шоғырландырылған есебінде көрініс табады.

Егер, тәуелді кәсіпорындарының инвестициялары бірлескен инвестицияға айналса, немесе бірлескен инвестиция тәуелді кәсіпорындардың инвестицияларына айналса, онда Топ қайта құнды



2014 ЖЫЛҒЫ 31 ЖЕЛТОҚСАНЫНДА АЯҚТАЛҒАН ЖЫЛҒА ШОҒЫРЛАНДЫРЫЛҒЫН ҚАРЖЫЛЫҚ ЕСЕПТІЛІГІ қарастырмай іскерлік әдісті қолдануды жалғастырады.

Егер, Топтың үлесі тәуелді және бірлескен кәсіпорында төмендейтін болса, онда Топ іскерлік әдісті қолдануды жалғастырады. Топ табыс және шығыстың арнайы бір бөлігін актив немесе міндеттемер бойынша классификация бойынша бөледі.

Табыс және шығыс, Топтың және оның тәуелді немесе бірлескен кәсіпорындар нәтижесінде пайда болады, шоғырландырылған есептілікті Топ тәуелді және бірлескен кәсіпорын үлесі болмаса ғана мойындайды.

Сатуға арналған ұзақ мерзімді активтер

Ұзақмерзімді активтің (немесе шығаруға арналған топтың) қаржылық жағдай есебі құнының оны пайдалануды жалғастыра беруінен емес, негізінен сату есебінен толтырылса, ұйым оны сатуға арналған ретінде жіктеуі тиіс. Ол үшін актив (немесе шығаруға арналған топ) қазіргі күйіндегі осындай активтер (немесе шығаруға арналған топтар) дереу сату үшін қолда бар және оны сатқанда қоса жүретін әдеттегі талаптармен болуы тиіс, және де сату ықтималдығы жоғары болуы тиіс. Басшылық сатуға арналған жіктелген активті 1 жыл ішінде сатуды аяқтауы қажет.

Еншілес ұйымды басқарудан айырумен бірге жүретін сату жоспарына енгізілген ұйым, ұйым өзінің бұрынғы еншілес ұйымындағы басқарылмайтын пайызын сатылғаннан кейін сақтау-сақтамауына қарамастан, жоғарыда баяндалған талаптар орындалғанда, барлық активтерін және міндеттемелерін сатуға арналған ретінде жіктеуі тиіс.

Егер Топ тәуелді және бірлескен кәсіпорындарға салынған үлесті немесе үлес бөлігін сатуға жорамалданған жоспарды ұстанса, сатылатын үлес немесе оның бөлігі жоғарыдағы сәйкес сатуға арналған деп топтастырылады, және Топ сатуға арналған ретінде жіктелген үлес бөлігі бойынша өзінің үлес тәсілін қолдануды тоқтатады. Тәуелді және бірлескен кәсіпорындар қалған сатуға арналған үлес бөлігі қайта топтастырылмайды және іскерлік қатысу әдісі бойынша көрсетіледі. тәуелді және бірлескен кәсіпорындарға Топтың елеулі әсері жойылғанда Топ іскерлік қатысу әдісін қолдануды тоқтатады.

Топ шыққаннан кейін қалған қатысу үлесі бұрынғы тәуелді және бірлескен кәсіпорындарда ХҚЕС 39 сәйкес келеді. Егер кәсіпорын тәуелді және бірлескен кәсіпорын болып қалса, Топ іскерлік қатысу әдісін жалғасытырады.

Сатуға арналған ретінде жіктелген ұзақ мерзімді активті (немесе шығаруға арналған топты) сату шығындарын шегере отырып, ең аз қаржылық жағдай есебі немесе әділ құны бойынша бағалауға тиіс.

Негізгі құралдар

Негізгі құралдар жинақталған амортизация сомасы мен құнсызданудан болған шығындар шегерілгенде, бастапқы құн бойынша көрсетіледі.

2006 жылғы 31 желтоқсанына дейін сатып алынған негізгі құралдар ХҚЕС өту күніне бастапқы құн болып табылатын, тәуелсіз бағалаушы анықтаған әділ құн бойынша көрініс табады. Нақты шығындарға сәйкес активті сатып алумен тікелей байланысты барлық шығындар қосылады.

Ары қарай өндірістік немесе әкімшілік мақсаттарда пайдалану үшін көтерілетін аяқталмаған құрылыс нысандары құнсызданудан болатын кез келген танылған шығындар шегеріліп, құрылыс құны бойынша есепке алынады. Құрылыс құны кәсіби қызметтер құнын, сондай-ақ жіктелетін активтер үшін Топтың есеп саясатына сәйкес капиталданатын қарыздар бойынша шығындарды қамтиды. Негізгі құралдардың мұндай нысандары құрылысты аяқтау немесе мақсатына сай қолдану сәтіне орай, негізгі құралдардың сәйкес санаттарына жатқызылады.

Аталмыш активтер бойынша басқа да жылжымайтын мүлік нысандары бойынша амортизация есептеу, активтердің жоспарланған пайдалануына дайын болған сәтінен басталады.

2014 ЖЫЛҒЫ 31 ЖЕЛТОҚСАНЫНДА АЯҚТАЛҒАН ЖЫЛҒА ШОҒЫРЛАНДЫРЫЛҒЫН ҚАРЖЫЛЫҚ ЕСЕПТІЛІГІ

Амортизация күтілетін пайдалы қолдану мерзімі ішіндегі жойылу құны шегерілгендегі, негізгі құралдардың (жер телімдері мен аяқталмаған құрылыс нысандарын қоспағанда) нақты құнын есептен шығару үшін есептеледі. Күтілетін пайдалы қолдану мерзімі, баланстық құн мен амортизацияны есептеу тәсілі әрбір есепті кезеңнің соңында талданады, бұл ретте бағалаудағы барлық өзгерістер салыстырмалы көрсеткіштерді қараусыз, шоғырландырылған қаржылық есептілікте көрініс табады.

Активтер тобы

Ғимараттар мен құрылыстар
 Машиналар мен қондырғылар
 Көлік құралдары
 Басқа активтер

Пайдалы қызметтің орташа мерзімі

8 - 100 жыл
 3 - 20 жыл
 5 - 10 жыл
 4 - 20 жыл

Қаржылық жалдау шарттары бойынша алынған активтер Топ меншігіндегі активтер секілді, күтілетін пайдалы қызмет ету мерзімі ішінде амортизацияланады. Алайда меншік құқығы жалдау мерзімінің соңында жалдаушыға өтеді деген негізделген сенімділік болмаса, актив жалдау мерзімі және пайдалы қызмет мерзімі екеуінің ішіндегі ең қысқа мерзім ішінде толықтай амортизациялануы тиіс.

Негізгі құралдар нысаны сатылған кезде немесе активті пайдалануды жалғастырудан болашақта экономикалық пайда алу күтілмеген жағдайда есептен шығарылады. Негізгі құралдар нысанын Сатудан немесе басқалай шығарудан келетін табыс немесе шығын осы нысандардың сатылым бағасы мен баланстық құны арасындағы айырма ретінде анықталып, пайда және шығындарда танылады.

Материалдық емес активтер

Материалдық емес активтер жинақталған амортизация мен құнсызданудан болған шығын шегеріле отырып, бастапқы құн бойынша есепке алынады. Амортизация аталмыш активтердің күтілетін пайдалы қызмет ету мерзімі ішінде тік сызықтық әдіс бойынша 10-20% мөлшерлемен есептеледі. Күтілетін пайдалы қызмет ету мерзімі мен амортизацияны есептеу әдісі перспективалы негізде есепке алынатын бағалаудағы кез келген өзгерістер ескеріле отырып, әрбір есепті кезеңнің соңында қайта қаралады.

Инвестициялық жылжымайтын мүлік

Инвестициялық жылжымайтын мүлік жалдау ақысын алу үшін, капиталды өсіру немесе екі жағдайда да қолданылатын нысандарға (оның ішінде құрылыс кезеңіндегі нысандар да) бөлінеді. Инвестициялық жылжымайтын мүлік нысандары сатып алу шығындарын қосқанда, сатып алу құны бойынша есепке алынады. Бастапқы танудан кейін Топ инвестициялық жылжымайтын мүлікті жинақталған амортизация мен құнсызданудан болған шығын шегере отырып, бастапқы құн бойынша бағалайды. Инвестициялық жылжымайтын мүлік бойынша тозу тік сызықтық әдіс негізінде есептеледі.

Инвестициялық жылжымайтын мүлік нысаны баланстан кеткенде немесе онымен байланысты экономикалық пайда алынады деп күтілмей, пайдаланудан түбегейлі шығарылғанда баланстан да шығарылады. Нысанды есептен шығарумен байланысты кез келген табыс немесе шығыс (шығудан болатын таза түсімдер мен активтің баланстық құны арасындағы айырмашылық) мүлік есептен шығарылатын кезеңдегі пайда мен шығынға қосылады.

Негізгі құралдар мен материалдық емес активтердің құнсыздануы

Топ әрбір есепті күні материалдық және материалдық емес активтердің баланстық құны құнсыздануы белгілерінің бар жоғын тексереді. Ондай белгілер анықталған жағдайда, құнсызданудан болатын шығын өлшемін анықтау мақсатында сәйкес активтің өтелетін құны

2014 ЖЫЛҒЫ 31 ЖЕЛТОҚСАНЫНДА АЯҚТАЛҒАН ЖЫЛҒА ШОҒЫРЛАНДЫРЫЛҒЫН ҚАРЖЫЛЫҚ ЕСЕПТІЛІГІ есептеледі (егер ондай болса). Өтелетін құн өткізуге кететін шығынды шегергендегі активтің әділ құны мен пайдаланушылық құндылық құнының арасындағы ең үлкен мән ретінде анықталады. Пайдалану құндылығын бағалағанда ақшалай құралдардың күтілетін болашағы осы активке тән уақыт пен тәуекелдердегі ақшалардың ағымдағы нарықтық құнын сипаттайтын салық салуға дейінгі дисконттау коэффициент қолданыла отырып, ағымдағы құнға дейін дисконтталады.

Егер активтің (немесе туынды бірліктің) өтелетін құны оның баланстық құнынан төмен болса, осы активтің (немесе туынды бірліктің) баланстық құны өтелетін сомаға дейін азаяды. Құнсызданудан болатын шығындар пайда мен шығындарда көрініс табады.

Құнсызданудан болған шығындар нәтижесінде қалпына келетін жағдайларда активтің (немесе туынды бірліктің) баланстық құны оның өтелетін құнын жаңаша бағалау арқылы алынған сомаға дейін ұлғаяды. Бұл былайша көрініс табады: актив (немесе туынды бірлік) бойынша алдыңғы жылдары құнсызданудан болатын шығын көрініс таппағандағы баланстық құннан жаңа баланстық құн аспайтындай болуы тиіс.

Тауарлық-материалдық қорлар

Тауарлық-материалдық қорлар өзіндік құн мен таза өткізу құнының арасындағы ең төменгі мән бойынша көрінеді. Таза өткізу құны аяқтау мен өткізу бойынша болжалды барлық шығындарды шегергендегі тауарлық-материалдық қорларды өткізудің ықтималды құнына негізделеді.

Дайын өнім мен аяқталмаған өндірістің өзіндік құны орташа өлшемді әдісті қолдана отырып, есептеледі, және материалдар бойынша тікелей шығындар мен жалақы бойынша тікелей шығындарды, және тауарлық-материалдық қорларды олардың ағымдағы күйіне келтіру және керекті орнына жеткізу кезінде пайда болған жүкқұжаттық шығыстарды қамтиды.

Қаржылық құралдарын тану

Топ қаржылық жағдай туралы шоғырландырылған есептегі қаржылық активтер мен міндеттемелерді тек құрал бойынша сәйкес шарттың қатысушысы болғанда таниды. Қаржылық активтер мен міндеттемелер операция күнгі есепке алу қағидасын қолдана отырып, көрінеді.

Қаржылық активтер мен міндеттемелер бастапқыда мәмілені жасасумен байланысты шығындарды қосқанда немесе шегергендегі алынған немесе төленген сыйақының әділ құнын сипаттайтын өзіндік құн бойынша көрінеді, ал ары қарай әділ құн немесе амортизацияланған құн бойынша есепке алынады. Әділ құн әдетте ресми нарықтық бағаларға сілтеме жасала отырып, анықталады. Егер нарықтық бағалар қолжетімсіз болса, әділ құн нарықтық мәліметтерге негізделетін дисконтталған болашақ ақша қозғалысы сияқты бағалаудың жалпыға бірдей әдістері бойынша нақтылынады.

Амортизацияланған құн тиімді пайыздық мөлшерлеме әдісін қолдану арқылы бағаланады. Тиімді пайыздық мөлшерлеме — бұл күтілетін болашақ ақша қозғалыстарын (тиімді пайыздық мөлшерлеменің ажырамас бөлігі болып табылатын, қарыз құралы бойынша барлық алынған немесе жасалған төлемдерді, мәмілені рәсімдеу бойынша шығындар мен басқа да сыйақыларды немесе дисконттерді қосқанда) қарыз құралы өтелгенше күтілетін мерзімге немесе (егер қолданылса) одан аз мерзімге, қарыз құралын есепке алу сәтіндегі баланстық құнға дейінгі дисконтау мөлшерлемесі.

Қаржылық активтер

Қаржылық активтер келесідей санаттарға жіктеледі: пайда немесе шығындар арқылы әділ құн бойынша («ПШАЭҚБ») есепке алынатын қаржылық активтер, өтелгенше ұсталатын инвестициялар мен «қарыздар мен дебиторлық берешек». Жіктеліс қаржылық құралдардың сипаты мен мақсаттарына байланысты болады және бастапқы тану сәтінде анықталады.

Ақша құралдары мен олардың баламалары

Ақша құралдары мен олардың баламалары банк есепшоттарындағы құралдарды, жолдағы

2014 ЖЫЛҒЫ 31 ЖЕЛТОҚСАНЫНДА АЯҚТАЛҒАН ЖЫЛҒА ШОҒЫРЛАНДЫРЫЛҒЫН ҚАРЖЫЛЫҚ ЕСЕПТІЛІГІ АҚШАЛАРДЫ; Кассадағы қолма-қол ақша мен бастапқы өтеу мерзімі үш айдан аспайтын қысқа мерзімді депозиттерді қамтиды.

Қысқа мерзімді қаржылық инвестициалар

Қысқа мерзімді қаржылық инвестициаларға бастапқы өтеу үш айдан бір жылға дейінгі қысқа мерзімді депозиттер жатады.

Сауда дебиторлық берешек

Сауда дебиторлық берешек бухгалтерлік есепте күмәнді берешек бойынша резервті шегергендегі, төлемге шығарылған шоттардың сомалары бойынша танылады және көрінеді. Күмәнді берешек бойынша резерв Топ тарапынан дебиторлық берешек шартта белгіленген мерзімде өтелмесе есептеледі. Күмәнді берешек бойынша резерв ұдайы қаралып отырады және түзету қажеттілігі туындаса, сәйкес сомалар қажеттілік туындаған есепті кезеңдегі жиынтық табыс туралы шоғырландырылған есепте көрініс табады. Үмітсіз берешек бұрын құрылған резерв есебінен оның анықталу шамасына қарай есептен шығарылады.

Қарыздар мен басқа дебиторлық берешек

Қарыздар мен дебиторлық берешек тіркелген немесе төлем мөлшерін анықтауға икемді белсенді нарықта баға белгіленбейтін өнімсіз қаржы активтері болып табылады. Қарыздар мен дебиторлық берешек құнсыздануы шегеріліп, пайыздың тиімді ставка әдісін пайдалана отырып, амортизацияланған құны бойынша көрсетіледі.

Пайыздық табыс болар-болмас болған қысқа мерзімді дебиторлық берешекті қоспағанда, пайыздық табыс тиімді пайыздық мөлшерлемені қолдану арқылы танылады.

Басқа қаржылық активтер

Басқа қаржылық активтер тіркелген немесе төлем мөлшерін анықтауға икемді белсенді нарықта баға белгіленбейтін банктердегі депозиттер секілді өнімсіз қаржылық активтерге сай. Мұндай активтер кез келген құнсыздануы шегеріліп, пайыздың тиімді ставка әдісін пайдалана отырып, амортизацияланған құн бойынша көрсетіледі.

Қаржы активтерінің құнсыздануы

Пайда және шығындар арқылы әділ құн бойынша есепке алынатын активтерден басқа, қаржы активтері әрбір есепті күні құнсыздану көрсеткіштеріне бағаланады.

Қаржы активтерін бастапқы танудан кейін пайда болған бір немесе бірнеше оқиғалар нәтижесінде, мысалы: инвестиция бойынша ақша құралдарының болжалды болашақ қозғалысында айтарлық өзгеріс, эмитент немесе борышкер тап болған айтарлықтай қаржылық қиындықтар, несие берушінің борышкердің қаржылық қиындықтарына байланысты берген жеңілдік жағдайлары, қарыз алушының банкротқа ұшырауы немесе қаржылық қайта ұйымдастырылу ықтималдылығы, аталмыш қаржы активі үшін белсенді нарықтың жойылуы пайда болады деген объективті куәліктер болса, қаржы активтері құнсызданады. Амортизацияланған құн бойынша көрінген қаржы активтері үшін құнсыздану сомасы активтің баланстық құны мен бастапқы қолданыстағы пайыздық мөлшерлеме бойынша дисконтталған ақшалай құралдардың болжалды болашақ қозғалысының ағымдағы құны арасындағы айырманы құрайды.

Баланстық құн күмәнді берешек бойынша резервті қолдану арқылы азаятын сауда дебиторлық берешекті қоспағанда, қаржы активінің баланстық құны барлық қаржы активтері бойынша тікелей құнсызданудан болатын шығынға азаяды.

Егер келесі кезеңде құнсызданудан болған шығын сомасы азайса, азақ құнсыздануды танудан кейін болған оқиғамен байланысты болуы да мүмкін.

Онда құнсызданудан болған шығынның бұрын танылған сомасы инвестицияның баланстық құны құнсыздану танылмаған жағдайда амортизациялық құн құрауы мүмкін сомадан аспайтын



2014 ЖЫЛҒЫ 31 ЖЕЛТОҚСАНЫНДА АЯҚТАЛҒАН ЖЫЛҒА ШОҒЫРЛАНДЫРЫЛҒЫН ҚАРЖЫЛЫҚ ЕСЕПТІЛІГІ дәрежеде пайда немесе шығында түзетіледі.

Қаржылық міндеттемелер мен үлес құралдары

Топ кәсіпорындары шығарған борыштық және үлес құралдары келісімшарттық келісім, сондай-ақ қарыздық міндеттемелер мен қарыздық құрал сипатына сәйкес қаржылық міндеттемелер сияқты не болмаса капитал сияқты жіктеледі.

Үлес құралдары — барлық міндеттемелерін шегергеннен кейін активінде қалған қатысуы туралы куәландыратын кезкелген келісімшарт. Топ шығарған үлес құралдар шығаруға шыққан тікелей залалдарды шегерумен алынған пайда бойынша есепке алынады.

Топтың өзіндік үлес құралдарын сатып алу тікелей капиталдан шегеріледі. Компанияның өзіндік үлес құралдарын сатып алу, сату, шығару немесе жою нәтижесінде пайда болатын табыстар мен шығыстар пайда мен шығындарда есепке алынбайды.

Артықшылық берілген акциялар

Дивидендтерінің сомасы тіркелген артықшылық берілген акциялар шарттық келісім сипатына сәйкес құрама қаржы құралы болып табылады. Осыған сай, міндеттемелер мен капитал компоненттері қаржылық жағдай туралы шоғырландырылған есепте бөлек саналған. Бастапқы тануда капитал компонентіне құралдың бастапқы баланстық құнынан міндеттеме компоненті үшін белгіленген әділ құнды шегергеннен кейін қалатын сома қалдығы төлінеді. Міндеттеме компонентінің бастапқы танудағы әділ құны нарықтық пайыз мөлшерлемесі бойынша күтілетін ақша қозғалысын ұқсас борыш құралынан шегеру арқылы есептеледі. Ары қарай міндеттеме компоненті тәртіптелген борыш сияқты қағида бойынша өлшенеді, ал өзіндік капитал компоненті жарғылық капитал секілді қағидамен өлшенеді.

Қаржы міндеттемелері шарт бойынша міндеттемелер пайда болған кезде есепке алынатын шарттық келісімдерде ұсынылады.

Сауда және басқа да кредиторлық берешек

Сауда және басқа да кредиторлық берешек бастапқыда әділ құн бойынша бағаланады, ал нәтижесінде тиімді пайыздық мөлшерлеме әдісі қолданылып, амортизацияланған құн бойынша қайта бағаланады.

Қарыздар және тартылған қаражат

Барлық қарыздар мен тартылған қаражат бастапқыда қарыздық қаражаттарды тартумен байланысты шығыстар ескерілгендегі алынған ақшалай қаражаттың әділ құнын сипаттайтын құн бойынша есепке алынады.

Бастапқы танудан кейін пайыздық қарыздар мен тартылған қаражаттар тиімді пайыздық мөлшерлеме әдісі қолданылып, амортизацияланған құн бойынша есепке алынады.

Капиталдандырылуы тиіс қарыздар бойынша шығыстарды қоспағанда (мысалы, үшінші тараптар кепілдіктері бойынша комиссиялары) табыстар мен шығыстар міндеттерді тану тоқтағанда, сондай-ақ амортизация есепке алынғанда, жиынтық табыс туралы шоғырландырылған есепте көрсетіледі.

Өзара есептер

Танылған сомалардың өзара есебін жүргізуге заңды құқық болса, және Топта не өзара есеп жасау, не активті өткізіп, міндеттемені бір уақытта өтеу ниеті болған жағдайда, қаржы активтері мен қаржы міндеттемелері өзара есепке алынып, таза сома қаржылық жағдай туралы шоғырландырылған есепте есепке алуға болады.

Пайда немесе шығын арқылы әділ құн бойынша бағаланатын қаржы активтері мен міндеттемелері

Пайда немесе шығын арқылы әділ құн бойынша бағаланатын қаржы активтері мен міндеттемелері (1) қысқа мерзім ішінде сату деген негізгі мақсатпен сатып алынған, (2) басқару

2014 ЖЫЛҒЫ 31 ЖЕЛТОҚСАНЫНДА АЯҚТАЛҒАН ЖЫЛҒА ШОҒЫРЛАНДЫРЫЛҒЫН ҚАРЖЫЛЫҚ ЕСЕПТІЛІГІ бірлесе жүзеге асырылатын және құрылымы қысқа мерзімді уақытта пайда алу ниетін сипаттайтын сәйкестендірілген қаржы құралдары қоржынының бөлігі болып табылатын, немесе (3) бастапқыда Топ тарапынан пайда немесе шығын арқылы әділ құн бойынша бағаланатын қаржы активтері және міндеттемелері ретінде есепке алынған өнімді құралдарды немесе бағалы қағаздарды сипаттайды. Пайда немесе шығын арқылы әділ құн бойынша бағаланатын қаржы активтері және міндеттемелері бастапқыда және болашақта әділ құн бойынша бағаланады. Топ өнімді қаржы құралдарын қосқанда, пайда немесе шығын арқылы әділ құн бойынша бағаланатын қаржы активтері және міндеттемелерінің әділ құнын анықтау үшін бағалауды пайдаланады. Пайда немесе шығын арқылы әділ құн бойынша бағаланатын қаржы активтері және міндеттемелерінің әділ құнын түзету жиынтық табыс туралы шоғырландырылған есепте есепке алынады. Топ аталмыш қаржы құралдарына иелік ету кезеңі ішінде қаржылық құралдарды осы санатқа немесе ол санаттан қайта жіктеуді жасамайды.

Қосылған туынды қаржы құралдары

Басқа қаржы құралдарына немесе негізгі шарттарға қосылған туынды қаржы құралдары сипаттамапары мен қауіптері негізгі шарттың сипаттамаларымен және қауіптерімен тығыз байланыста болмаса, және негізгі шарттар пайда немесе шығын арқылы әділ құн бойынша бағаланбаған кезде бөлек туынды қаржы құралдары ретінде қарастырылады.

Қаржы активтері мен міндеттемелерді тануды тоқтату

Қаржы активтері

Қаржы активін (немесе қай жерде қисынды болса, қаржы активінің бөлігін немесе ұқсас қаржы активтерінің бір бөлігін) тану мына жағдайларда тоқтатылады:

- активтен ақша қаражатын алу құқығының мерзімі өтсе;
- Топ активтен ақша қаражаты қозғалысын алу құқығын сақтайды, алайда оларды өткізу келісіміне сәйкес үшінші тарапқа кешіктірместен толықтай төлеу міндеттемесін қабылдаса, және негізінен осы актив бойынша барлық қауіптер мен пайдаларды берсе;
- Топ өзінің активтен ақша қаражаты қозғалысын алу құқығын берсе, және немесе (а) осы актив бойынша барлық қауіптер мен пайдаларды берсе, немесе (б) актив бойынша ешбір қауіптер мен пайдаларды берген жоқ және ұстаған жоқ, алайда активті бақылау құқығын берді болып саналады.

Егер Топ өзінің активтен ақша қаражаты қозғалысын алу құқығын берсе, және актив бойынша ешбір қауіптер мен пайдаларды бермесе және ұстамаса, және активті бақылау құқығын бермесе, актив Топ активке қатысуын жалғастыратын дәрежеде танылады. Берілген актив бойынша сенімгерлік нысанына ие болатын қатысудың жалғасуы активтің бастапқы баланстық құны мен Топтан өтелім ретінде қажет болуы мүмкін максималды өтем сомасы мәндерінің ең кішісі бойынша бағаланады.

Қаржы міндеттемелері

Қаржы міндеттемесін (немесе қаржы міндеттемесінің бөлігін) тану ол өтелгенде, демек шартта көрсетілген міндеттеме орындалғанда, күшін жойғанда немесе мерзімі өткен кезде тоқтайды.

Табысты тану

Табыстардан Топ белгілі бір экономикалық пайда алады, және табыстар жеткілікті түрде дәлдікпен есептеле немесе бағалана алады деген ықтималдылық бар дәрежеде танылады.

Тауарларды өткізу

Тауарларды өткізуден түсетін табыс тауарлы жеткізу дерегі және меншік құқығының өту дерегі бойынша танылады.

Қызметтер көрсету

Қызмет көрсету шарттары бойынша табыс аяқталу дәрежесіне қарай танылады.



2014 ЖЫЛҒЫ 31 ЖЕЛТОҚСАНЫНДА АЯҚТАЛҒАН ЖЫЛҒА ШОҒЫРЛАНДЫРЫЛҒЫН ҚАРЖЫЛЫҚ ЕСЕПТІЛІГІ

Құрылысқа арналған шарттар

Егер құрылысқа арналған шарттың қаржылық нәтижесі сенімді түрде есептеле алса, түсім мен шығыстар есеп күнгі шарт бойынша жұмыстардың аяқталу дәрежесіне барабар танылады. Аяқталу дәрежесі шарт бойынша шығындардың жалпы есептік сомасындағы есепті күнге дейін жұмыстарды орындауға кеткен шығындардың үлесі (бұл үлес жұмыстың аяқталу дәрежесін сипаттамаса) ретінде анықталады. Орындалған жұмыстар көлемі, шағымдар мен ынталандырушы төлемдер бойынша ауытқулар сенімді бағалана алатын және олардың алыну ықтималдылығы жоғары болатын дәрежеде есепке алынады.

Егер құрылысқа арналған шарттың қаржылық нәтижесі сенімді түрде есептеле алса, онда келісім бойынша түсім келісім шығыны арқылы өтелуі мүмкін. Келісім бойынша шығындар сол кезеңдегі шығыстар ретінде қарастырылады.

Егер жиынтық шығыс шарт бойынша жиынтық түсім бойынша қарастырылса, онда зиян шығыс шұғыл бағыты деп күтіледі.

Егер пайда болған шығындар қосылып мойындалған табыс шегерілген зияннан жоғары болса сомманың жоғарлауы ашылып, келісім бойынша тапсырушы жұмысы ретінде есептеледі. Тапсырыс берушіден келісім орындалғанға дейін алынған сомма шоғырландырылған есептілікте қаржылық жағдай алынған аванс ашылып көрсетіледі. Орындалған жұмысқа қойылған есеп төленбеген сомма шоғырландырылған есептегі қаржылық жағдайды дебиторлық және басқа берешектері көрсетіледі.

Жалға алу

Шарттар активтерді пайдалануға байланысты барлық тәуекелдер мен пайдаларды ауыстыру болып табылатын жалдау қаржылық жалдау ретінде жіктеледі. Жалдаудың басқа да барлық түрлері операциялық жалдау деп аталады.

Топ жалға беруші ретінде

Қаржылық жалдау шарты бойынша жалға берушіден алынатын соммалар Топтың жалға құятын таза инвестицияларының мөлшеріндегі дебиторлық берешек құрамында есепке алынады. Қаржылық жалдау бойынша табыс Топтың жалдауға құятын таза инвестициялары бойынша табыстылықтың тұрақты деңгейі қамтамасыз етілетіндей, есепті кезеңдер бойынша бөлінеді.

Операциялық жалдаудан түсетін табыстар бірқалыпты жалдау мерзімі ішінде танылады. Операциялық жалдау шартының қағидаларын келісумен және оны рәсімдеумен байланысты бастапқы тікелей шығындар жалға берілген активтің баланстық құнына қосылады және бірқалыпты жалдау мерзімі ішінде шығысқа жатқызылады.

Топ жалға алушы ретінде

Қаржылық жалдау шарты бойынша жалға алынған активтер бастапқыда жалдау мерзімінің басындағы жалға алынған мүліктің әділ құны және минималды жалдау төлемдерінің дисконтталған құны сияқты екі өлшемнің кішісі бойынша есепке алынады. Жалға беруші алдындағы сәйкес міндеттемелер қаржылық жағдай туралы шоғырландырылған есепте қаржылық жалдау бойынша міндеттеме ретінде есепке алынады. Жалдау төлемінің сомасы міндеттеме қалдығына тұрақты пайыз мөлшерлемесін алу мүмкін болатындай қаржылық шығыстар мен міндеттемелерді азайтудың арасында бөлінеді.

Қаржылық шығындар жіктелген активтерге тікелей қатысты болмаса, пайдалар мен шығындарда есепке алынады. Соңғы жағдайда олар Топтың қарыздар бойынша шығындарына қатысты жалпы саясатына сәйкес, капиталданады (төменді қараңыз). Болашақ оқиғаларға байланысты жалдау ақысы пайда болу шамасына қарай шығыстарға жатқызылып отырады.

Операциялық жалдау бойынша төлемдер шығыстарды бөлудің басқа әдісі жалға алынған

2014 ЖЫЛҒЫ 31 ЖЕЛТОҚСАНЫНДА АЯҚТАЛҒАН ЖЫЛҒА ШОҒЫРЛАНДЫРЫЛҒЫН ҚАРЖЫЛЫҚ ЕСЕПТІЛІГІ активтерден түсетін экономикалық пайдалардың уақыттық бөлінісіне дәлірек сәйкес келетін жағдайларды қоспағанда, жалдау мерзіміішінде бірқалыпты шығыстарға жатқызылады.

Болашақ оқиғаларға байланысты операциялық жалдау шарттары бойынша жалдау ақысы пайда болу шамасына қарай шығыстарға жатқызылып отырады.

Операциялық жалдау шарттарын жасасу кезінде алынған ынталандырушы төлемдер міндеттемелер ретінде танылады. Ынталандырулардың жалпы сомасы шығыстарды бөлудің басқа әдісі жалға алынған активтерден түсетін экономикалық пайдалардың уақыттық бөлінісіне дәлірек сәйкес келетін жағдайларды қоспағанда, жалдау бойынша шығыстарды бірқалыпты азайтады.

Қарыздар бойынша шығындар

Жоспарланған пайдалануға немесе сатуға дайындау үшін айтарлықтай уақыт қажет болатын активтерді сатып алумен, салумен немесе жасаумен тікелей байланысты қарыздар бойынша шығындар жоспарланған пайдалануға немесе сатуға дайын болғанша, ондай активтердің құрамына қосылады.

Жіктелген активтерді сатып алуға шығындалғанға дейін алынған қарыздық қаражатты уақытша инвестициялау нәтижесінде алынған табыс қарыздық қаражатты тартуға кеткен шығындардан шегеріледі.

Барлық қарыз бойынша қалған шығындар пайда болу шамасына қарай пайдаларды және шығындарды есепке алады.

Зейнетақылық міндеттемелері

Топ зейнетақы қорларына аударымдар ретінде қызметкерлердің жалақысынан 10% мөлшерінде төлемдер жүзеге асырады, алайда ол айына 149 745 теңгеден аспайды (2013 ж. 139 950 теңгеден аспайды). Зейнетақы қорларына жасалатын төлемдер қызметкерлердің жалақысынан ұсталып қалады да, жиынтық табыс туралы шоғырландырылған есепте жалақы бойынша жалпы шығыстарға және аударымдарға жатқызылады.

Салық салу

Табыс салығы бойынша шығыстар ағымдағы және кейінге қалдырылған салықтық жиынтығын құрайды.

Ағымдағы салық

Ағымдағы салық сомасы жыл ішіндегі салық салынатын пайда көлеміне қарай анықталады. Салық салынатын пайда асқан жылдарда салық салу мақсатында салық салынатын немесе шегерілетін табыс және шығыс баптарына байланысты жиынтық табыс туралы шоғырландырылған есептегі пайдадан ерекшеленеді, сондай-ақ салық салу мақсатында салық салынбайтын немесе шегерілмейтін баптарды қарастырмайды. Пайдаға ағымдағы салық бойынша міндеттеме есепті күнгі заңнамамен бекітілген салық салу мөлшерлемелері қолданыла отырып, есепке алынады.

Кейінге қалдырылған салық

Кейінге қалдырылған салық шоғырландырылған қаржылық есептілікте есепке алынған активтер мен міндеттемелердің баланстық құны мен салық салына-тын пайда есептегенде қолданылатын салық есебінің сәйкес мәліметтері арасындағы уақыттық айырмаға қатысты танылады. Кейінге қалдырылған салықтық міндеттемелер әдетте барлық салық салынатын уақыттық айырмалар ескеріле отырып, есепке алынады. Кейінге қалдырылған салықтық активтер осы уақытты қайырмаларды пайдалану үшін болашақта салық салынатын баланстық пайда ықтималдылығы жоғары болған жағдайда барлық шегерілетін уақыттық айырмалар ескеріле отырып, есепке алынады. Егер уақыт айырмалары гудвиллмен байланысты болса немесе не салық, салынатын, не бухгалтерлік пайдаға әсер етпейтін мәмілелер (бизнестерді біріктіру бойынша мәмілелерден басқа) аясындағы басқа активтер мен міндеттемелерді бастапқы тану нәтижесінде пайда болса, салықтық



2014 ЖЫЛҒЫ 31 ЖЕЛТОҚСАНЫНДА АЯҚТАЛҒАН ЖЫЛҒА ШОҒЫРЛАНДЫРЫЛҒЫН ҚАРЖЫЛЫҚ ЕСЕПТІЛІГІ активтер мен міндеттемелер шоғырландырылған қаржылық есептілікте есепке алынбайды.

Кейінге қалдырылған салықтық міндеттемелер Топ уақыттық айырма мерзімдерін бақылау мүмкіндігіне ие болатын және аталмыш айырма болжалды болашақта кері қайтпайды деген жоғары ықтималдылық болатын жағдайларды қоспағанда, еншілес кәсіпорындарға, қауымдасқан кәсіпорындарға, сондай-ақ бірлескен қызметке қатысты салық салынатын уақыттық айырмалар ескеріле отырып, көрсетіледі. Еншілес кәсіпорындар, қауымдасқан кәсіпорындар және бірлескен қызмет бойынша кейінге қалдырылған салықтық активтер шегерілетін уақыттық айырмаларды пайдалану үшін жеткілікті болашақта салық салынатын пайда алынады және олардың болжамды болашақта пайдаланылуы күтілетін жоғары ықтималдылық болса, танылады.

Кейінге қалдырылған салықтық активтердің баланстық құны әрбір есепті кезеңнің соңында қайта қаралады, және осы активтерді толықтай немесе ішінара пайдалану үшін жеткілікті болашақта салық салынатын пайда болу ықтималдылығы жоғары болмаса, азаяды. Кейінге қалдырылған салықтық активтер мен табыс салығы бойынша міндеттемелер есепті күнге заңнамамен бекітілген немесе бекітілуге таяған, және салықтық активті өткізу немесе міндеттемені өтеу кезеңінде қолданылады деп күтілетін салық салу мөлшерлемелері (сондай-ақ салық заңнамасының қағидалары) қолданыла отырып, есептеледі. Кейінге қалдырылған салық міндеттемелері мен активтерді бағалау Топтың активтер мен міндеттемелердің баланстық құнын өтеу немесе төлеу тәсілдеріне қатысты ниеттерінің салықтық салдарын (есепті күнгі жағдай бойынша) сипаттайды.

Жыл ішіндегі ағымдағы және кейінге қалдырылған салық

Ағымдағы және кейінге қалдырылған салықтар басқа жиынтық табыс немесе өзіндік капитал құрамына тікелей қатысты баптарға жататын жағдайларды қоспағанда, пайдалар мен шығындарда танылады. Бұл жағдайда ағымдағы және кейінге қалдырылған салықтар сәйкесінше басқа жиынтық табыста немесе тікелей капиталда танылады. Ағымдағы немесе кейінге қалдырылған салық бизнестерді біріктіру бойынша мәмілелерді бастапқы есепке алу нәтижесінде пайда болса, салық әсері осы мәмілелерді жасасқанда көрінеді.

Резервтер

Алдағы шығыстар резервтері Топтың алдыңғы оқиғалар нәтижесінде пайда болған міндеттемелері (заңды немесе іскери айналым нормаларымен байланысты) болса және Топ аталмыш міндеттемелерді өтеуі тиіс, ал ондай міндеттемелердің мөлшері құнсыздануы мүмкін деген ықтималдылық жоғары болса, есепте көрсетіледі.

Есепте көрінетін алдағы шығыстар резервінің өлшемі осы міндеттемелер үшін тән қауіптер мен белгісіздіктер ескеріле отырып, есепті күнге белгіленген міндеттемелерді өтеуге қажетті соманың ең жақсы бағасын сипаттайды. Егер алдағы шығыстар резервінің өлшемі міндеттемелерді өтеу бойынша күтілетін ақша қозғалысының негізінде есептелетін болса, алдағы шығыстар резерві мұндай ақша қозғалысының дисконтталған құны ретінде анықталады (егер уақыттағы ақша құнының әсері елеулі болса).

Егер міндеттемелерді өтеуге қажетті төлемдер үшінші тарап тұрғысынан ішінара немесе толықтай өтеледі деп күтілсе, сәйкес дебиторлық берешек өтем алынады деген толықтай сенімділік болса және осы дебиторлық берешек сомасын сенімді бағалауға қажетті мүмкіндіктер болса, актив ретінде есепке алынады.

4. ЕЛЕУЛІ ЖОРАМАЛДАР МЕН БАҒАЛАУДАҒЫ БЕЛГІСІЗДІК КӨЗДЕРІ

ХҚЕС сәйкес шоғырландырылған қаржылық есептілікті жасау Топ басшылығының талдауларды дайындауын және есепке алынған активтер мен міндеттемелердің сомаларына және шоғырландырылған қаржылық есептілікке қол қойылған күнгі әлеуетті активтер мен

2014 ЖЫЛҒЫ 31 ЖЕЛТОҚСАНЫНДА АЯҚТАЛҒАН ЖЫЛҒА ШОҒЫРЛАНДЫРЫЛҒЫН ҚАРЖЫЛЫҚ ЕСЕПТІЛІГІ міндеттемелер туралы ақпараттың ашылуы және есепті кезең ішіндегі есепке алынған табыстар мен шығыстар сомасына ықпап ететін субъективті бағалаулар мен жорамалдарды пайдалануын қарастырады.

Келесі қаржылық жылда активтер мен міндеттемелердің баланстық құнының елеулі материалдық түзету тәуекеліне әкелетін есепті күнгі белгісіздікті бағалаудың болашақ және басқа да негізгі көздері бойынша негізгі жорамалдар төменде талқыланады:

«Еврокоптер Қазақстан инжиниринг» ЖШС, «Талес Қазақстан инжиниринг» ЖШС, «Қазақстан Аселсан инжиниринг» ЖШС бірлескен кәсіпорын ретінде калассификациялануы

Бірлескен қызметті бөлуді қарастыратын «Еврокоптер Қазақстан инжиниринг» ЖШС, «Талес Қазақстан инжиниринг» ЖШС, «Қазақстан Аселсан инжиниринг» ЖШС жауапкершілігі шектеулі серіктес болып табылады. Басқа дерек пен міндеттемелер қатысушылардың бірлескен қызметінің міндеттемелері арқылы активтерді қарастыруға құқылы. Бірлескен инвестициялық іс – шара бірлескен кісіпорын инвестициясы ретінде классификацияланады (9- ескетпе).

«ЗИКСТО» АҚ, «МБМ-Кировец» ЖШС , «КАМАЗ-инжиниринг» АҚ, «Индра Қазақстан инжиниринг» ЖШС бірлескен кәсіпорын ретінде калассификациялануы

Басқа да тәуелді кәсіпорындар және «ЗИКСТО» АҚ, «МБМ-Кировец» ЖШС , «КАМАЗ-инжиниринг» АҚ, «Индра Қазақстан инжиниринг» ЖШС Топ 25% және жоғары үлесті иелік етеді. Топ басшысының ойынша дауыс құқығы және деректорлар кеңесіне қатысу кісіпорын қызметіне елеулі әсерін тигізеді. Осыған орай, Топ инвестицияны классификациялап кәсіпорындағы инвестицияларды тәуелді етеді.

2014-2016 жылдарға Кешендік жекешелендіру жоспарын Қазақстан Республикасының Үкіметі бекіту аясында, Топ «ЗИКСТО» АҚ, «МБМ-Кировец» ЖШС, «Қаз-СТ Инжиниринг Бастау» ЖШС сатуға арналаған активтерді жалпы сомасы 592 493 мың теңгені құрайтын инвестицияларға топтастырды (19 – ескертпе).

Артықшылықты акциялардың борыштық компонентін тану және бағалау

Топтың артықшылықты акцияларының борыштық компоненттеріне қатысты есеп саясатын пайдалану барысында басшылық артықшылықты акцияларға қатысты өз бағалауларын қолданды және Топтың артықшылықты акцияларын инвесторларға дивидендтер төлеу міндеттемесі болғандықтан 32 «Қаржылық құралдар: Ұсыну» ХБЕС (қайта қаралды) құрамдасқан құрал ретінде санау керек деп тапты. Осы стандартқа сәйкес, мұндай құрамдас құралды шығарудан түсетін табыс мұндай құралдың әрбір бөлігіне артықшылықты құқық негізіндегі капитал немесе міндеттеме ретінде жіктеледі: дивидендтерді төлеуге салатын шарттық міндеттеме ретінде жіктеледі, және акционерлер арасында түбегейлі бөлуге қатысу құқығы капитал ретінде жіктеледі.

Негізгі құралдардың пайдалы қызмет ету мерзімдері

Топ әрбір жылдық есептік кезеңнің соңында негізгі құралдардың пайдалы қызмет ету мерзімдерін қарастырады. Активтің пайдалы қызмет ету мерзімін бағалау үнемді пайдалану, жөндеу және қызмет ету бойынша бағдарламалар, технологиялық жақсартулар және басқа да іскери жағдайлар сияқты факторларға байланысты болады. Басшылықтың негізгі құралдардың пайдалы қызмет ету мерзімдерін бағалауы аталмыш шоғырландырылған қаржылық есептілік жасалған күнгі сәйкес ақпаратты сипаттайды.

Кепілдік міндеттемелер

Ұсынылған кепілдіктерге қатысты резерв сәйкес тауарларды және қызметтерді сату сәтінде танылады. Мұндай резервтің өлшемі пайда болу ықтималдылығы коэффициенттері бойынша барлық мүмкін салдарды салмақтай отырып, өткен кезеңдердегі жинақталған мәліметтер негізінде есептеледі.



2014 ЖЫЛҒЫ 31 ЖЕЛТОҚСАНЫНДА АЯҚТАЛҒАН ЖЫЛҒА ШОҒЫРЛАНДЫРЫЛҒЫН ҚАРЖЫЛЫҚ ЕСЕПТІЛІГІ

Активтердің құнсыздануы

Топ әрбір есепті күні материалдық және материалдық емес активтердің баланстық құнының құнсыздану белгілерінің бар-жоғын тексереді.

Актив белгілерінің бар-жоғын анықтау төмендегідей факторларға негізделеді: күтілетін өсім, болжанатын ақша қозғалысы, болашақта қаржыландыру қолжетімділігінің өзгеруі; технологиялық бағаланады да, активтердің баланстық құнымен салыстырылады. Егер баланстық құн активтердің өтілу құнынан асып түссе, құнсыздану болып танылады. Өтелетін құн өткізуге кеткен шығындарды шегергендегі активтердің әділ құны мен пайдалану құны арасындағы ең жоғары мән арқылы анықталады.

Пайдалану құнын бағалауда ақшалау қаражаттың болашақ қозғалысы басшылық пікірінше ақшалардың уақытша құнының ағымдағы нарықтық бағасын және активтерге тән тәуекелдерді сипаттайтын, салық салуға дейінгі дисконт мөлшерлемелерін қолдана отырып, ағымдағы құнға дейін дисконтталады, бағалаушылық өтелу құнындағы өзгеріс құнсыздануға немесе оның алдағы кезеңдерге қалпына келуін әкеле алады.

Тауарлық-материалдық қорларды бағалау

Тауарлық-материалдық қорлар өзіндік құны немесе таза өткізу құны арасындағы ең кіші өлшем бойынша анықталады. Өтімсіз және аз қолданылатын тауарлық – материалдық қорлардың құнын таза өткізу құнына дейін азайта отырып, сәйкес резервті сипаттайды. Мұндай тауарлық –материалдық қорлардың шығуынан болатын өткізудің нақты сомасы таза өткізу құнынан ерекшеленуі мүмкін; мұндай кез келген айырма болашақтағы операциялық нәтижелерге елеулі әсер ете алады.

Салық салу

Түрлі Қазақстандық заңнамалық актілер мен нормалар әрдайым нақты жазылмайды, олардың негізі жергілікті салық инспекторлары және Қазақстан Республикасының қаржы министірлігіне тәуелді. Жергілікті, аймақтық және республикалық салық органдары пікірлерінің арасында айырмашылықтар болуы мүмкін. Бұл ретте салық органдары тарапынан қосымша салықтар қосымша есептелген жағдайда айыппұлдар мен өсімпұлдардың күшіндегі өлшемдері елеулі мөлшерлерде белгіленген; айыппұл мөлшері қосымша есептелген салықтың 50%, ал өсімпұл уақытылы төленбеген салықтың 13,75% құрайды. Нәтижесінде айыппұлдар мен өсімпұлдар қосымша есептелген салықтар сомасынан асып кетуі мүмкін.

Топ басшысы барлық қолданылатын салықты төлеп және есептеді деп санайды. Анық емес жағдайда Топ барлық салықты басшының бағалауы негізделген бағыт арқылы төлейді. Топ саясаты нақты орнатылған сомма бойынша шығыстардың кенеттен пайда болуы есептілік кезеңдегі резервті қалыптастыруды көздейді.

Жоғарыда аталған белгісіздіктерге байланысты салықтардың айыппұлдық санкциялардың және өсімпұлдардың әлеуетті сомасы, егер олар қосымша есептелсе, 2014 ж. 31 желтоқсандағы жағдай бойынша шығыстарға жатқызылған және есептелген сомадан асып кетуі мүмкін. Бағалаулар мен нақты төленген сомалар арасындағы айырмалар, егер олар пайда болса, Топтың болашақ кезеңдердегі пайдасына елеулі әсер етуі мүмкін.

Кез келген күтпеген жағдай пайда болуы мүмкін, бағытты тәжірибе жүзінде болашақтағы дауды анықтау мүмкін емес.

5. СЕГМЕНТТЕР БОЙЫНША АҚПАРАТ

Ресурстарды бөлу және сегменттер бойынша нәтижелерді бағалау мақсатында Топтың операциялық қызметі бойынша шешім қабылдауға жауапты басшылығына ұсынылатын ақпарат

2014 ЖЫЛҒЫ 31 ЖЕЛТОҚСАНЫНДА АЯҚТАЛҒАН ЖЫЛҒА ШОҒЫРЛАНДЫРЫЛҒЫН ҚАРЖЫЛЫҚ ЕСЕПТІЛІГІ сатылатын тауарлар мен көрсетілетін қызметтердің түріне; арнайы өніммен және қос мақсаттағы өніммен, азаматтық қолданыс өнімдері мен қызмет көрсетумен байланысты операцияларға қатысты. Топтың есептік сегменттерін алу үшін, жекелгенде сандық шектерден аспайтын басқа өнімдер мен қызметтерді қоспағанда, оның операциялық сегменттерінің ешқайсысы біріктірілген жоқ.

Атап айтқанда, Топтың есептік сегменттері былайша ұсынылған:

- Арнайы өнім және қос мақсаттағы өнім
- Азаматтық мақсаттағы өнім
- Сервистік қызметтер (инжиниринг)

Есептік сегменттердің есеп саясаты қағидалары 3-ескертпеде сипатталған Топтың есептік саясаты қағидаларынан ешбір ерекшеленбейді. Топ басшылығы сегменттер бөлінісінде тек тауарлар мен қызметтерді өткізуден түсетін табыстарды талдайды. Бұл көрсеткіш ресурстарды бөлу және сегменттер бойынша нәтижелерді бағалау мақсатында операциялық қызмет бойынша шешім қабылдауға жауапты басшылыққа ұсынылады.

Топтың негізгі өнімдер мен қызметтер бойынша жалғасатын қызметінен түсетін түсімнің талдауы келесідей тәсілмен ұсынылған:

	2014	2013
Арнайы өнім және қос мақсаттағы өнім	16 366 368	13 559 193
Азаматтық мақсаттағы өнім	11 329 944	18 671 587
Сервистік қызметтер (инжиниринг)	10 791 774	12 540 652
	<u>38 488 086</u>	<u>44 771 432</u>

Топ қызметін Қазақстанда жүзеге асырады.

Жоғары айтылған сегменттеуде көрсетілген түсім сыртқы сатып алушылардан түскен. 2014 жылы ішкі сегменттеу жүргізілмеді (2013 ж. нөлге тең).

Топтың негізгі өнімдері мен қызметтері бойынша жалғасатын қызметінен түсетін түсімнің талдауы келесідей тәсілмен ұсынылған:

	2014	2013
Арнайы өнім және қос мақсаттағы өнім	16 366 368	13 559 193
Сервистік қызмет (инжиниринг)	10 791 774	12 540 652
Азаматтық мақсаттағы өнім:		
- нефтегаз жабдықтары	6 001 994	6 979 003
- теміржол жабдықтары	2 599 981	4 613 319
- басқа да тауарлар	2 727 969	7 079 265
	<u>38 488 086</u>	<u>44 771 432</u>

Арнайы және қос мақсаттағы тауарлар белгіленген тауар көбнесе кеме, теңіз және өзен кемелері, ұшақ жабдықтары және қосалқы бөлшектері, тікұшақ пен оларға қосалқы бөлшектер және басқа да жабдықтарға бағытталған.

Арнайы техника және жабдықтар мен машинаны, техникалық жабдықтар және кемеңі модернизациялау, күрделі жөндеуге негізделген сервистік қызметтер (инжиниринг).



2014 ЖЫЛҒЫ 31 ЖЕЛТОҚСАНЫНДА АЯҚТАЛҒАН ЖЫЛҒА ШОҒЫРЛАНДЫРЫЛҒЫН ҚАРЖЫЛЫҚ ЕСЕПТІЛІГІ

Сервистік қызметтер (инжиниринг) кемелерді, машиналар мен жабдықтарды және арнайы техниканы күрделі жөндеу, техникалық қызмет көрсету және жаңғыртуға бағытталған.

Басқа да тауарлар цифрлық, компьютерлік техника, ауыл шаруашылығына арналған техника және басқа да халық тұтынатын тауарлар көрсетілген.

2014 жылы мамандандырылған тауар негізінде министірліктер және ведомстволар 23 025 335 мың теңге өткізді, сервистік қызметті қосқанда (2013 ж.: 24,808,107 мың теңге); нефтегаз жабдықтары көбінесе «ҚазМұнайГаз» ҰК» АҚ 4,629,989 мың теңге сомасында (2013ж.: 6 641 372 мың теңге), теміржол жабдықтары «Қазақстан теміржолы» ҰК» АҚ 3,496,222 мың теңге көлемінде жүзеге асырылды (2013 ж.: 4 224 434 мың теңге) (39 –ескертпе).

Топтың сыртқы сатып алушыларға сату бойынша жалғасатын қызметінен түсетін түсім елдер бөлінісінде төменде көрсетіледі:

	2014	2013
Қазақстан	35 392 286	41 282 905
ТМД елдері	2 748 200	2 911 327
Басқалар	347 600	577 200
	<u>38 488 086</u>	<u>44 771 432</u>

6. НЕГІЗГІ ҚҰРАЛДАР

	Жер	Ғимараттар мен құрылыстар	Машиналар, қондырғым, құралдары	Өзге де активтер	Аяқталмаған құрылыс	Барлығы
Бастапқы немесе түпкі құн:						
2013 ж. 01 қаңтарына	195 275	5 021 009	7 403 578	636 278	1 039 258	14 295 398
Түсімдер	3 772	270 143	613 183	191 833	2 454 401	3 533 332
Тауарлы – материалдық қорлардан ауыстыру	-	68 777	89 785	7 202	356 305	522 069
Ішкі жылжулар	(5 456)	608 002	206 414	75 523	(884 483)	-
Сатуға арналған активтерге ауыстыру	-	-	(5 029)	(2)	-	(5 031)
Шығу	-	(9 193)	(98 705)	(15 218)	(401)	(123 517)
2013 ж. 31 желтоқсанына	193 591	5 958 738	8 209 226	895 616	2 965 080	18 222 251
Түсімдер	6 343	98 220	330 351	146 164	2 332 915	2 913 993
Тауарлы – материалдық қорларға ауыстыру	(1 742)	-	(742)	(2 192)	-	(4 676)
Тауарлы – материалдық қорлардан ауыстыру	-	-	64 015	19 905	66 816	150 736

2014 ЖЫЛҒЫ 31 ЖЕЛТОҚСАНЫНДА АЯҚТАЛҒАН ЖЫЛҒА ШОҒЫРЛАНДЫРЫЛҒЫН ҚАРЖЫЛЫҚ ЕСЕПТІЛІГІ

Ішкі жылжулар	-	2 170 756	1 022 669	71 188	(3 264 613)	-
Инвестициялық жылжы-майтын мүліктен ауыстыру	-	32 500	-	-	-	32 500
Шығу	-	(43 054)	(124 731)	(99 441)	(594)	(267 820)
2014 ж. 31 желтоқсанына	198 192	8 217 160	9 500 788	1 031 240	2 099 604	21 046 984
Жинақталған тозу мен құнсыздану:						
2013 ж. 01 қаңтарына	-	(1 135 074)	(2 776 885)	(237 281)	-	(4 149 240)
Жыл ішінде есептелген тозу	-	(116 476)	(534 280)	(144 671)	-	(795 427)
Шығу	-	7 669	73 303	9 975	-	90 947
2013 ж. 31 желтоқсанына	-	(1 243 881)	(3 237 862)	(371 977)	-	(4 853 720)
Жыл ішінде есептелген тозу	-	(170 361)	(688 116)	(115 283)	-	(973 760)
Шығу	-	7 207	94 864	63 980	-	166 051
Табыс пен шығыстың құнсыздануынан болған шығын	-	-	(108 944)	-	-	(108 944)
2014 ж. 31 желтоқсанына	-	(1 407 035)	(3 940 058)	(423 280)	-	(5 770 373)
Теңгерімдік құны:						
2014 ж. 31 желтоқсанына	198 192	6 810 125	5 560 730	607 960	2,099,604	15 276 611
2013 ж. 31 желтоқсанына	193 591	4 714 857	4 971 364	523 639	2,965,080	13 368 531

2014 ж. 31 желтоқсандағы жағдай бойынша аяқталмаған құрылыс келесі капиталды шығындарын қарастырады:

- «Тыныс» АҚ еншілес кәсіпорнындағы «Газдандыру үлгілерінің құю өндірісін игеру» және «Тоқусыз материалдар жобасы» жобалары бойынша құны 466 012 мың теңге шығындар (2013 ж. 31 желтоқсаны 348 867 мың теңге)

- «Астана қаласындағы Авиатехникалық орталық» еншілес компания «Қазақстан авиациялық индустрия» 1 259 667 мың теңге көлемінде жоба бойынша шығынын (2013 ж. 31 желтоқсаны 400 698 мың теңге)

2014 жылдағы 31 желтоқсанындағы жағдай бойынша теңгерімдік құны сәйкесінше 1 065 260 мың теңге негізгі құралдар Топ алған белгілі бір қарыздарды қамтамасыз ету ретінде кепілде болды (2013 жылдағы 31 желтоқсанында 1 708 149 мың теңге). Топ барлық банктік берешекті өтеді, бірақ теңгерімдік құн негізгі құралдар 627 025 мың теңге кепілден алынбады.

2013 жылғы 31 желтоқсандағы жағдай бойынша теңгерімдік құн қаржылық жалдау бойынша 1 295 944 мың теңге (2012 ж. 31 желтоқсаны 1 458 003 мың теңге). Аталған жабдық қаржылық жалдауға кепіл ретінде қарастырылады.

Сыртқы негізгі жабдықтардың тозуының толық құны 2014 және 2013 жылдардағы 31 желтоқсандағы көрсеткіші 1 072 561 мың теңге және 751 346 мың теңгені құрады.

Негізгі құралдардың уақытша тұрған теңгерімдік құны 2014 жылғы 31 желтоқсандағы көрсеткіші 336 494 мың теңгені құрады (2013 ж. 31 желтоқсанында 276 148 мың теңге)

2014 ЖЫЛҒЫ 31 ЖЕЛТОҚСАНЫНДА АЯҚТАЛҒАН ЖЫЛҒА ШОҒЫРЛАНДЫРЫЛҒЫН ҚАРЖЫЛЫҚ ЕСЕПТІЛІГІ
7. МАТЕРИАЛДЫҚ ЕМЕС АКТИВТЕР

	Бағдарламалық қамсыздандыру	Басқалар	Барлығы
Бастапқы немесе түпкі құн:			
2013 ж.01 қаңтарына	249 352	70 885	320 237
Түсімдер	79 792	10 446	90 238
Тауарлы – материалдық қорлардан ауыстыру	-	80 336	80 336
Ішкі жылжулар	(47 753)	47 753	-
2013 ж. 31 желтоқсанына	281 391	209 420	490 811
Түсімдер	4 360	6 697	11 057
Басқа ұзақмерзімді активтерден ауыстыру	92 383	14 845	107 228
Тауарлық – материалдық қорлардан ауыстыру	-	97 240	97 240
шығу	(1 842)	-	(1 842)
2014 ж. 31 желтоқсанына	376 292	328 202	704 494
Жинақталған тозу мен құнсыздану:			
2013 ж. 01 қаңтарына	(73 877)	(34 054)	(107 931)
Жыл ішіндегі есептелген амортизация	(21 432)	(13 981)	(35 413)
2013 ж. 31 желтоқсанына	(95 309)	(48 035)	(143 344)
Жыл ішіндегі есептелген амортизация	(23,877)	(23 792)	(47 669)
Шығу	997	-	997
2014 ж. 31 желтоқсанына	(118 189)	(71 827)	(190 016)
Теңгерімдік құны:			
2014 ж. 31 желтоқсанына	258 103	256 375	514 478
2013 ж. 31 желтоқсанына	186 082	161 385	347 467

8. ЕНШІЛЕС КӘСІПОРЫНДАР

Атауы	Қызметінің сипаты	Елі	Меншік пайызы 31 желтоқсан	
			2014	2013
«ҚИ 811 автомобиль жөндеу зауыты» АҚ	Көлік техникасын, бронды техниканы, куш тораптары мен агрегаттарды жөндеу, қондырғыны жетілдіру.	Қазақстан	100%	100%

2014 ЖЫЛҒЫ 31 ЖЕЛТОҚСАНЫНДА АЯҚТАЛҒАН ЖЫЛҒА ШОҒЫРЛАНДЫРЫЛҒЫН ҚАРЖЫЛЫҚ ЕСЕПТІЛІГІ

«ҚИ 832 автомобиль жөндеу зауыты» АҚ	Көлік техникасының жөндеу жұмыстарын жүргізу.	Қазақстан	100%	100%
«Киров атындағы зауыт» АҚ	Теміржол кешеніне арналған навигациялық жүйелер, радиостансалар, басқару пульттері, басқару блоктары мен мұнай-газ кешеніне арналған автоматтандырылған құрылғылар.	Қазақстан	84%	84%
«Киров атындағы машина жасау зауыты» АҚ	Теңіз су асты қаруы және гидравлика бұйымдары мен теңіз кемелеріне арналған жану автоматикалары, кен шығарушы өнеркәсіпке арналған пневмоперфораторлар; теміржол кешеніне арналған қосалқы бөлшектер.	Қазақстан	98%	98%
«Мұнаймаш» АҚ	Мұнай-газ секторына арналған ұңғымалық штанг торғылары, ФТП.	Қазақстан	52%	52%
«Гидроприбор ФЗИ» АҚ	Конструкторлық және зерттеушілік жұмыстар, сондай-ақ теңіз, өзен катерлерін, кемелерді, және басқа жузу құрапдарын, су асты аппараттары, жерүсті және әуе роботтары мен катерлерін, су асты зерттеуі мен құбырларды жөндеуге қажетті қондырғыларды, бурғылау мунарапарын, суасты нысандарын әзірлеу.	Қазақстан	93%	93%
«Омега» аспап жасау зауыты» АҚ	Суды тазалауға арналған «Таза су» қондырғылары; теміржолға керекті бөлшектер мен түйіндер, сандық АТС және құраушы бөліктер, телефон аппараттары.	Қазақстан	99%	99%
«Петропавл ауыр машина жасау зауыты» АҚ	Мұнай өнеркәсібіне арналған арнайы техника, қысыммен жұмыс жасайтын ыдыстар, т/ж жолдарын жөндеуге және қызмет көрсетуге қажетті құралдар, жылжымалы құрам бөлшектері; арнайы өнімді өндіру және өткізу, әскери техниканың заманауи үлгілерін өндіру және жетілдіру.	Қазақстан	100%	100%
«Семей инжиниринг» АҚ	Бронды танк қару-жарағы мен әскери техниканы жөндеу; қозғалтқыштар, тасымалдаушы көліктер.	Қазақстан	100%	100%
«Семей машина жасау зауыты» АҚ	Тартқыш-жыланбауыр тасымалдағыштар, жүк вагондарына арналған люк қақпақтары, инженерлік техниканы жөндеу.	Қазақстан	99%	99%
«Тыныс» АҚ	Мед. техника, газды қысымды арматура, авиа. өнімдер, ПЕТ құбырлар, өрт сөндіру құралдары.	Қазақстан	99%	99%



2014 ЖЫЛҒЫ 31 ЖЕЛТОҚСАНЫНДА АЯҚТАЛҒАН ЖЫЛҒА ШОҒЫРЛАНДЫРЫЛҒЫН ҚАРЖЫЛЫҚ ЕСЕПТІЛІГІ

«Орал «Зенит» зауыты» АҚ	ҚР ӘТК арналған катерлер мен кемелер; болат конструкцияларды, мұнай-газ кешеніне арналған бөлшектерді жобалау және өндіру.	Қазақстан	95%	95%
«ҚазИнжЭлеткроникс» АҚ	Радиоэлектроника саласындағы ғылыми зерттеулер мен жұмыстар, автоматтандырылған басқару жүйелерін жасау, бағдарламалар мен технологиялар енгізу.	Қазақстан	100%	100%
«Қазақстан инжиниринг» Ғылыми-зерттеу институты» ЖШС (бұрынғы «Қару-жарақ басқару жүйелерін енгізудің бірыңғай орталығы» ЖШС)	Қару-жарақты басқарудың автоматтандырылған жүйелерін қолдана отырып, ҚӨК кәсіпорындарына арналғанарнайы өнімнің жаңа түрлерін әзірлеу және игеру.	Қазақстан	100%	100%
«Қазақстандық авиациялық индустрия» ЖШС	Авиациялық техниканы жөндеу және оған қызмет көрсету	Қазақстан	100%	100%

Жартымды бақыланбайтын үлес иесі «Мұнаймаш» АҚ еншілес кәсіпорны болып табылады. Басқа еншілес кәсіпорындарында бақыланбайтын үлес меншігі артықшылық акцияларымен берілген. Еншілес кәсіпорындардың толымсыз меншігінің бақыланбайтын үлесі келесі кестеде көрсетілген:

Еншілес кәсіпорын	Бақыланбайтын үлестің қатысушы үлесі		Бақыланбайтың үлес пайдасы		Бақыланбайтың үлестің теңгерімдік құны	
	2014 ж. 31 желтоқсан	2013 ж. 31 желтоқсан	2014 ж. 31 желтоқсан	2013 ж. 31 желтоқсан	2014 ж. 31 желтоқсан	2013 ж. 31 желтоқсан
«МҰНАЙМАШ» АҚ	48%	48%	100 947	88 137	534 098	475 877

Төменде «Мұнаймаш» АҚ қатысты жартымды бақыланбайтын үлесі туралы қорытынды қаржылық ақпарат берілген. Топ ішінде мәміле болмаған кездегі қорытынды ақпарат.

2014 ЖЫЛҒЫ 31 ЖЕЛТОҚСАНЫНДА АЯҚТАЛҒАН ЖЫЛҒА ШОҒЫРЛАНДЫРЫЛҒЫН ҚАРЖЫЛЫҚ ЕСЕПТІЛІГІ

	2014 ж. 31 желтоқсан	2013 ж. 31 желтоқсан
Ағымдағы активтер	1 454 320	1 386 670
Ұзақмерзімді активтер	1 303 117	1 444 929
Ағымдағы міндеттемелер	(773 237)	(831 466)
Ұзақмерзімді міндеттемелер	(871 496)	(1 007 876)
Аналық компания Акционерінің, меншікті капиталы	578 606	516 380
Бақыланбайтын үлес	534 098	475 877
	2014	2013
Табыс	3 193 291	3 303 863
Шығын	(2 982 985)	(3 120 087)
Кіріс және барлық жылдық табыс	210 306	183 776
Жататын:		
Аналық компанияның Акционеріне	109 359	95 639
Бақыланбайтын үлеске	100 947	88 137
Кіріс және барлық жылдық жиынтық табыс	210 306	183 776
Бақыланбайтын үлеске төленген дивиденттер	41 351	17 586
Ақша қаражатының таза түсімі /(шығыны) неден:		
- операциялық әрекеттен	306 436	259 409
- инвестициялық әрекеттен	(23 563)	(15 939)
- қаржылық әрекеттен	(264 885)	(206 511)
Ақша қаражатының таза түсімі /(шығыны)	17 988	36 959

2014 ЖЫЛҒЫ 31 ЖЕЛТОҚСАНЫНДА АЯҚТАЛҒАН ЖЫЛҒА ШОҒЫРЛАНДЫРЫЛҒЫН ҚАРЖЫЛЫҚ ЕСЕПТІЛІГІ

9. ҚАУЫМДАСҚАН КӘСІПОРЫНДАРҒА ҚҰЙЫЛАТЫН ИНВЕСТИЦИЯЛАР

Топтың қауымдасқан және бірлесіп бақыланатын кәсіпорындарына құйылған инвестициялары былайша ұсынылды:

Атауы	Әрекет түрі	Елі	Меншік пайызы 31 желтоқсан	
			2014 ж.	2013 ж.
«Еврокоптер Қазақстан инжиниринг» ЖШС	Тікұшақтар шығару және оған техникалық қызмет көрсету	Қазақстан	50%	50%
«Талес Қазақстан инжиниринг» ЖШС	Электронды қондырғыны, үйелерді және/немесе бағдарламалық қамсыздандыруды әзірлеу, өндіру және сату, және онымен байланысты қызметтерді ұсыну; қорғаныс нарығына арналған радио мен коммуникациялық қондырғыны сату және оған техникалық қызмет көрсету	Қазақстан	50%	50%
«Қазақстан ASELSAN инжиниринг» ЖШС	Электронды-оптикалық құрылғыларды шығару	Қазақстан	50%	50%

	«Еврокоптер Қазақстан инжиниринг» ЖШС	«Талес Қазақстан инжиниринг» ЖШС	«Қазақстан ASELSAN инжиниринг» ЖШС	Барлығы
2013 жылғы 01 қаңтарына	2 452 009	201 295	101 956	2 755 260
Табыс үлесі/ (шығыс)	828 074	(105 849)	(50 244)	671 981
Пайызсыз берілген қарыздар бойынша әділ құнының түзетілімдері (39 ескертпе)	-	-	147 566	147 566
Алынған дивиденттер	(517 008)	-	-	(517 008)
2013 ж. 31 желтоқсанына	2 763 075	95 446	199 278	3 057 799
Табыс үлесі/ (шығыс)	389 631	(13 644)	(108 126)	267 861
Иелену үлесінің өзгеруінсіз жарғылық капиталға құю	-	-	3 000 000	3 000 000

2014 ЖЫЛҒЫ 31 ЖЕЛТОҚСАНЫНДА АЯҚТАЛҒАН ЖЫЛҒА ШОҒЫРЛАНДЫРЫЛҒЫН ҚАРЖЫЛЫҚ ЕСЕПТІЛІГІ

Пайызсыз берілген қарыздар бойынша әділ құнының түзетілімдері (39 ескертпе)	-	-	87 825	87 825
Алынған дивиденттер	(274 622)	-	-	(274 622)
Құнсыздану	-	(81 802)	-	(81 802)
2014 ж. 31 желтоқсанына	2 878 084	-	3 178 977	6 057 061

2014 жылы Топ Компанияда операциялық қызметтің төмендеуіне және болашақта операциялық қызметті жақсарту бойынша бизнес-жоспардың жоқтығына байланысты «Талес Қазақстан инжиниринг» ЖШС инвестициясы 81 802 мың теңгеге құнсызданғаның мойындады.

Топтың әрбір маңызды бірлескен кәсіпорны бойына қорытынды қаржылық ақпарат төменде көрсетілген. Төменде көрсетілген қорытынды қаржылық ақпарат ҚЕХС сәйкес әзірленген Топтың әрбір маңызды бірлескен кәсіпорнының қаржылық есептіліктерінде көрсетілген сомаларды білдіреді.

2014 ж. 31 желтоқсанына	«Еврокоптер Қазақстан инжиниринг» ЖШС	«Талес Қазақстан инжиниринг» ЖШС	«Қазақстан ASELSAN инжиниринг» ЖШС
Ағымдағы активтер.	6 049 955	112 460	3 058 312
<i>Ақша қаражаты мен олардың баламалары</i>	3 748 832	273	895 227
Ұзақ мерзімді активтер	1 828 139	228 134	5 930 527
Ағымдағы міндеттемелер	(2 121 926)	(162 203)	(3 042 288)
<i>Қысқа мерзімді қаржылық міндеттемелер (сауда және басқа ҚМ шегерілгенде)</i>	-	(21 560)	(956 861)
Ұзақ мерзімді міндеттемелер	-	(14 787)	(59 379)
Таза теңгерімдер	5 756 168	163 604	5 887 172
Топтың иелену үлесі	50%	50%	50%
Топтың үлесіне қатысты таза теңгерімдер	2 878 084	81 802	2 943 586
Пайызсыз берілген қарыздар бойынша әділ құнының түзетілімдері	-	-	235 391
Құнсыздану	-	(81 802)	-
Топтың қауымдасқан кәсіпорындардағы үлесінің теңгерімдік құны	2 878 084	-	3 178 977
2014 ж. 31 желтоқсан жыл соңы			
Кірістер	12 551 353	-	3 898 309

2014 ЖЫЛҒЫ 31 ЖЕЛТОҚСАНЫНДА АЯҚТАЛҒАН ЖЫЛҒА ШОҒЫРЛАНДЫРЫЛҒЫН ҚАРЖЫЛЫҚ ЕСЕПТІЛІГІ

Пайда/(шығын) барлығы қосарланған пайда/(шығын) жыл ішінде	779 262	(27 288)	(216 252)
Қауымдасқан кәсіпорындардың пайда/ (шығын) үлесі	389 631	(13 644)	(108 126)
2013 ж. 31 желтоқсанына			
Ағымдағы активтер	5 512 094	489 499	2 260 303
Ақша қаражаты мен олардың баламалары	4 756 400	768	102 321
Ұзақ мерзімді активтер	1 830 974	222 715	5 425 908
Ағымдағы міндеттемелер	(1 816 919)	(514 457)	(7 523 408)
Қысқа мерзімді қаржылық міндеттемелер (сауда және басқа ҚМ шегерілген)	-	(31 368)	(5 028 940)
Ұзақ мерзімді міндеттемелер	-	(6 865)	(59 379)
Таза теңгерім	5 526 149	190 892	103 424
Топтың иелену үлесі	50%	50%	50%
Топтың иелену үлесіндегі таза теңгерімдер	2 763 075	95 446	51 712
Пайызсыз берілген қарыздар бойынша әділ құнының түзетілімдері	-	-	147 566
Топтың үлесіне қатысты таза теңгерімдер	2 452 009	201 295	28 965
Топтың қауымдасқан кәсіпорындардағы үлесінің теңгерімдік құны	2 763 075	95 446	199 278
2013 ж. 31 желтоқсан жыл соңы			
Кірістер	10 512 200	-	-
Пайда/(шығын) барлығы қосарланған пайда/(шығын) жыл ішінде	1 656 148	(211 697)	(100 488)
Қауымдасқан кәсіпорындардың пайда/ (шығын) үлесі	828 074	(105 849)	(50 244)

10.ТӘУЕЛДІ КӘСІПОРЫНДАРҒА ҚҰЙЫЛАТЫН ИНВЕСТИЦИЯЛАР

Тәуелді кәсіпорындарға құйылатын инвестициялар былай көрсетілді:

Атауы	Әрекеті	Елі	Иелену пайызы 31 желтоқсан	
			2014 ж.	2013 ж.
«ЗИКСТО» АҚ	Жүк теміржол вагондарын жөндеу, элементтерді ауысты- ру арқылы дөңгелек жұптарын жөндеу	Қазақстан	42.13%	42.13%

2014 ЖЫЛҒЫ 31 ЖЕЛТОҚСАНЫНДА АЯҚТАЛҒАН ЖЫЛҒА ШОҒЫРЛАНДЫРЫЛҒЫН ҚАРЖЫЛЫҚ ЕСЕПТІЛІГІ

«МБМ-Кировец» ЖШС	Автобустар, автомобильдер, арнайы техника мен олардың қосалқы бөлшектерін өндіру және өткізу.	Қазақстан	49%	49%
«КАМАЗ Инжиниринг» АҚ	Радиолокациялық стансаларды, радиоэлектронды күрес және радиоэлектронды барлау жүйелерін өндіру.	Қазақстан	25%	25%
«Индра Қазақстан инжиниринг» ЖШС	Инвестициялық холдингтік қызмет және қорғаныстық, инжинирингтік қызметтер көрсету.	Қазақстан	49%	49%
«КАМАЗ-Семей» ЖШС	Коммерциялық қызмет	Қазақстан	49%	49%
«Қаз-СТ Инжиниринг Бастау» ЖШС	Инвестициялық холдингтік қызмет және қорғаныстық, инжинирингтік қызметтер көрсету.	Қазақстан	49%	49%
«Қазақстан инжиниринг Дистрибьюшн» ЖШС	Топ кәсіпорындарының шығаратын өнімдерін өткізу, инвестиция тарту, қондырғыны жеткізу бойынша мемлекеттік бағдарламалар мен тендерлерге қатысу.	Қазақстан	49%	49%

Атауы	«ЗИКСТО» АҚ	«МБМ-Кировец» ЖШС	«КАМАЗ Инжиниринг» АҚ	Басқа тәуелді кәсіпорны-дар	Барлығы
2013 ж. 1 қантарына	700 013	355 576	314 668	141 559	1 511 816
Табыс үлесі/ (шығыс)	57 230	(10 600)	167 104	12 434	226 168
Алынған дивиденттер	-	-	(30 358)	-	(30 358)
«2013 ж.31 желтоқсанына	757 243	344 976	451 414	153 993	1 707 626
Табыс үлесі/(шығыс)	(505 199)	21 647	275 150	(128 240)	(336 642)
Алынған дивиденттер	-	(17 318)	(65 539)	-	(82 857)
Құнсыздану	-	(34 609)	-	-	(34 609)
Сатуға арналғанд активтерге ауыстыру (19 ескертпе)	(252 044)	(314 696)	-	(25 753)	(592 493)
2014 ж. 31 желтоқсанына	-	-	661 025	9	661 025



2014 ЖЫЛҒЫ 31 ЖЕЛТОҚСАНЫНДА АЯҚТАЛҒАН ЖЫЛҒА ШОҒЫРЛАНДЫРЫЛҒЫН ҚАРЖЫЛЫҚ ЕСЕПТІЛІГІ

Тәуелсіз бағалаушының өткізген бағасына сәйкес, «МБМ-Кировец» ЖШС инвестициясының әділ құн қорытындысы бойынша Топ инвестицияның 34 609 мың теңгеге құнсызданғанын мойындады (19 ескертпе).

Топтың әрбір маңызды тәуелді кәсіпорындары туралы қорытынды қаржылық ақпарат төменде берілген. Төменде берілген қорытынды қаржылық ақпарат ХҚЕС сәйкес жасалған Топтың тәуелді кәсіпорындарының қаржылық есептерінде көрсетілген суммалары.

2014 ж. 31 желтоқсанына	«ЗИКСТО» АҚ	«МБМ-Кировец» ЖШС	«КАМАЗ Инжиниринг» АҚ	Басқа тәуелді кәсіпорныдар
Ағымдағы активтер	-	-	5 702 909	384 319
Ұзақмерзімді активтер	-	-	460 505	719 571
Ағымдағы міндеттемелер	-	-	(3 519 315)	(961 557)
Ұзақмерзімді міндеттемелер	-	-	-	(401 680)
Таза теңгерім	-	-	2 644 099	(259 347)
Топтың иелену үлесі	-	-	25%	22.07%-49%
Топтың иелену үлесіндегі таза теңгерімдер	-	-	661 025	-
Жиналған, танылмаған шығын үлесі	-	-	-	(174 342)
Топтың тәуелді кәсіпорындардағы үлесінің теңгерімдік құны	-	-	661 025	-

2014 ж. 31 желтоқсандағы жағдайына сәйкес «ЗИКСТО», «МБМ-Кировец» ЖШС және «Қаз-СТ инжиниринг Бастау» ЖШС инвестицияларын Топ сатуға арналған активтерге топтастырды.

2014 ж. 31 желтоқсанына	«ЗИКСТО» АҚ	«МБМ-Кировец» ЖШС	АО «КАМАЗ инжиниринг»	Басқа тәуелді кәсіпорныдар
Кірістер	1 556 440	1 590 843	14 254 642	(3 195 169)
Пайда/(шығын) барлығы қосарланған пайда / (шығын), жыл ішінде	(1 202 855)	44 178	1 100 600	(430 952)
Тәуелді кәсіпорынның пайда / (шығын) үлесі	(505 199)	21 647	275 150	(128 240)
Жыл ішіндегі мойындалмаған шығын	-	-	-	(124 633)

2014 ЖЫЛҒЫ 31 ЖЕЛТОҚСАНЫНДА АЯҚТАЛҒАН ЖЫЛҒА ШОҒЫРЛАНДЫРЫЛҒЫН ҚАРЖЫЛЫҚ ЕСЕПТІЛІГІ

2013 ж. 31 желтоқсанына				
Ағымдағы теңгерімдер	2 882 576	87 559	4 121 600	366 696
Ұзақмерзімді теңгерімдер	677 595	642 491	479 124	268 391
Ағымдағы міндеттемелер	(1 734 686)	(19 698)	(2 795 069)	(472 520)
Ұзақмерзімді міндеттемелер	(28 090)	(6 320)	-	(103)
Таза теңгерімдер	1 797 395	704 032	1 805 655	162 464
Топтың үлесіндегі таза теңгерімдер	42.13%	49%	25%	22.07%-49%
Жинақталған, мойындалмаған шығыс үлесі	-	-	-	(49 709)
Топтың тәуелді кәсіпорындардағы үлесінің теңгерімдік құны	757 243	344 976	451 414	153 993
2013 ж. 31 желтоқсанда, жыл ішінде				
Кірістер	4 232 204	131 303	14 708 526	653 379
Пайда/(шығын) барлығы қосарланған пайда / (шығын), жыл ішінде	135 841	(21 633)	668 415	(46 847)
Тәуелді кәсіпорынның пайда /(шығын) үлесі	57 230	(10 600)	167 104	12 434
Жыл ішіндегі мойындалмаған шығын	-	-	-	(35 389)

11. ӨЗГЕ ДЕ ҰЗАҚ МЕРЗІМДІ АКТИВТЕР

	2014 ж. 31 желтоқсан	2013 ж. 31 желтоқсан
Жеткізушілерге негізгі құралдар үшін берілген аванстар	1 045 582	669 595
Ұзақ мерзімді активтерді күрделі жөндеу мен сатуға арналған тауарлық-материалдық қорлар	176 712	74 713
Қызметкерлерге берілген қарыздар	11 355	11 373
Өзге де ұзақмерзімді дебиторлық берешек	10 237	138 418
	1 243 886	894 099

2014 ЖЫЛҒЫ 31 ЖЕЛТОҚСАНЫНДА АЯҚТАЛҒАН ЖЫЛҒА ШОҒЫРЛАНДЫРЫЛҒЫН ҚАРЖЫЛЫҚ ЕСЕПТІЛІГІ

12. ТАУАРЛЫҚ-МАТЕРИАЛДЫҚ ҚОРЛАР

	2014 ж. 31 желтоқсан	2013 ж. 31 желтоқсан
Шикізат және материалдар	6 637 261	7 055 835
Аяқталмаған өндіріс	5 190 215	4 643 747
Дайын өнім	2 196 720	1 971 604
Қайта сатуға арналған тауарлар	55 705	382 160
Басқалар	-	-
	14 079 901	14 053 346
Өтімсіз тауарлық-материалдық қорлар бойынша резервті шегергенде	(313 413)	(369 338)
	13 766 488	13 684 008

31 желтоқсанда аяқталатын жылдар ішіндегі күмәнді берешек бойынша резервтегі қозғалыс былайша ұсынылды:

	2014	2013
Жыл басындағы өтімсіз тауарлық-материалдық қорлар бойынша резерв	(369 338)	(308 201)
Жыл ішінде қалпына келтірілді/ (есептелді)	(41 735)	(110 146)
Бұрын жасалған резерв есебінен есептен шығарылды	97 660	49 009
Жыл соңындағы өтімсіз тауарлық-материалдық қорлар бойынша резерв	(313 413)	(369 338)

13. САУДА ДЕБИТОРЛЫҚ БЕРЕШЕК

	2014 ж. 31 желтоқсан	2013 ж. 31 желтоқсан
Байланысты тараптардың сауда дебиторлық берешегі (39-ескертпе)	2 737 925	1 815 418
Үшінші тараптардың сауда дебиторлық берешегі	1 965 467	739 638
Күмәнді борыш бойынша резервті шегергенде	4 703 392	2 555 056
	(257 045)	(110 688)
	4 446 347	2 444 368

2014 ЖЫЛҒЫ 31 ЖЕЛТОҚСАНЫНДА АЯҚТАЛҒАН ЖЫЛҒА ШОҒЫРЛАНДЫРЫЛҒЫН ҚАРЖЫЛЫҚ ЕСЕПТІЛІГІ
31 желтоқсандағы жағдай бойынша сауда дебиторлық берешек, күмәнді берешек бойынша резерв шегерілгенде, келесі валюталармен сипатталды:

	2014	2013
Жыл басындағы күмәнді берешек бойынша резерв	(110 688)	(45 542)
Жыл ішінде есептелді	(156 004)	(90 142)
Бұрын жасалған қор есебінен есептен шығарылды	9 647	24 996
Жыл соңындағы күмәнді берешек бойынша резерв	(257 045)	(110 688)

31 желтоқсандағы жағдай бойынша сауда дебиторлық берешек, күмәнді берешек бойынша резерв шегерілгенде, келесі валюталармен сипатталды:

	2014 ж. 31 желтоқсан	2013 ж. 31 желтоқсан
Теңге	4 023 576	2 394 324
АҚШ доллары	349 645	-
Ресей рублі	73 126	50 044
	4 446 347	2 444 368

14. ӨТЕЛЕТІН ӨЗГЕ ДЕ САЛЫҚТАР

	2014 ж. 31 желтоқсан	2013 ж. 31 желтоқсан
Қосылған құн салығы	1 022 450	941 909
Өтелетін өзге де салықтар	47 793	55 171
	1 070 243	997 080

15. ҚОЛДАНЫСЫ ШЕКТЕУЛІ АҚША ҚАРАЖАТЫ

	2014 ж. 31 желтоқсан	2013 ж. 31 желтоқсан
Арнайы банк шоттарындағы ақшалай қаражат	531 265	371 151
	531 265	371 151

2014 және 2013 жылдардағы 31 желтоқсанына ақша қаражаттары, шартты орындау кепілдемесі ретінде арнайы банк шоттарында айналымда шектелген ақша қаражаттары.

2014 ЖЫЛҒЫ 31 ЖЕЛТОҚСАНЫНДА АЯҚТАЛҒАН ЖЫЛҒА ШОҒЫРЛАНДЫРЫЛҒЫН ҚАРЖЫЛЫҚ ЕСЕПТІЛІГІ

31 желтоқсандағы жағдай бойынша шектелген ақша қаражаттары келесі валюталармен сипатталды:

	2014 ж. 31 желтоқсан	2013 ж. 31 желтоқсан
Теңге	433 344	288 662
АҚШ доллары	97 921	82 489
	531 265	371 151

2013 жылғы 31 желтоқсанына байланыс тараптарының банктік шоттарына салынған 82 730 мың теңге соммаға айналымға шектелген ақша қаражаттары (39 ескертпе).

16. ӨЗГЕ ДЕ АҒЫМДАҒЫ АКТИВТЕР

	2014 ж. 31 желтоқсан	2013 ж. 31 желтоқсан
Үшінші тараптарға берілген қысқа мерзімді аванстар	2 307 800	2 222 702
Байланысты тараптарға берілген (39-ескертпе)	1 476 364	2 732 911
Үшінші тараптарға берілген басқа қысқа мерзімді дебиторлық берешектер	414 871	261 640
Байланысты тараптарға берілген қысқа мерзімді аванстар (39-ескертпе)	51 565	76 140
Алдағы кезең шығыстары	46 956	97 698
Қызметкерлердің дебиторлық берешегі	23 419	27 408
Алынатын дивидендтер (39-ескертпе)	18 095	45 962
	4 339 070	5 464 461
Әділ құнға дейін түзетуді шегергенде(39-ескертпе)	(19 067)	(39 919)
Күмәнді борыш бойынша резервті шегергенде	(253 905)	(75 388)
	4 066 098	5 349 154

31 желтоқсанда аяқталатын жылдың ішіндегі күмәнді берешек бойынша резервтегі қозғалыс ұсынысы:

	2014	2013
Жыл басында күмәнді берешек бойынша резерві	(75 388)	(52 203)
Жыл іші есептелді	(190 817)	(71 546)
Бұрын жасалған қор есебінен есептен шығарылды	12 300	48 361
Жыл соңында күмәнді берешек бойынша резерві	(253 905)	(75 388)

2014 және 2013 жылдардағы 31 желтоқсандағы жағдай бойынша күмәнді берешек резервін қоспағандағы басқа қысқа мерзімді активтер келесі валюталармен сипатталды:

2014 ЖЫЛҒЫ 31 ЖЕЛТОҚСАНЫНДА АЯҚТАЛҒАН ЖЫЛҒА ШОҒЫРЛАНДЫРЫЛҒЫН ҚАРЖЫЛЫҚ ЕСЕПТІЛІГІ

	2014 ж. 31 желтоқсан	2013 ж. 31 желтоқсан
Теңге	1 457 297	2 160 081
АҚШ доллары	439 985	907 840
Ресей рублі	35 467	371 151
	1 932 749	3 067 921

17. ҚЫСҚА МЕРЗІМДІ ҚАРЖЫЛЫҚ ИНВЕСТИЦИЯЛАР

2014 жылғы 31 желтоқсанына қысқа мерзімді қаржылық инвестициялар «Цесна Банк» АҚ, «АТФ» АҚ және «Банк Центр Кредит» АҚ банктерінде депозицияда. Депозит мерзімі он екі ай және орташа жылдық пайыздық мөлшері 5% - дан 9%-ға дейін (2013 ж.: 5%).

31 желтоқсандағы жағдай бойынша қысқа мерзімді қаржылық инвестициялар келесі валюталармен сипатталды:

	2014 ж. 31 желтоқсан	2013 ж. 31 желтоқсан
АҚШ доллары	28 443 925	20 110 038
Теңге	351 56	-
	28 795 181	20 110 038

18. АҚША ҚАРАЖАТЫ МЕН ОНЫҢ БАЛАМАЛАРЫ

	2014 ж. 31 желтоқсан	2013 ж. 31 желтоқсан
Банк шоттарындағы ақша, теңгемен	10 057 730	7 231 841
Банк шоттарындағы ақша, валютамен	354 970	3 133 499
Кассадағы ақша, теңгемен	37 456	26 394
Арнайы шоттардағы ақша қаражаты, теңгемен	858	817
Жолдағы ақша қаражаты, теңгемен	74	288
Қысқа мерзімді депозиттер	-	366 063
	10 451 088	10 758 902

Топ 2013 жылғы 31 желтоқсандағы жағдай бойынша «Цесна Банк» АҚ мен «БТА Банк» АҚ ақша қаражатын бастапқы өтеу мерзімі 1 — 3 ай арасындағы және пайыздық мөлшерлемесі жылдық 4%- 6,7%-ға дейінгі ағымдағы шотқа салды.

Ақшалай қаражат және оның баламалары келесі валюталармен сипатталды:

	2014 ж. 31 желтоқсан	2013 ж. 31 желтоқсан
Теңге	10 096 118	7 625 403
Ресей рублі	316 368	47 083
АҚШ доллары	34 301	3 085 714
Еуро	4 301	702
	10 451 088	10 758 902



2014 ЖЫЛҒЫ 31 ЖЕЛТОҚСАНЫНДА АЯҚТАЛҒАН ЖЫЛҒА ШОҒЫРЛАНДЫРЫЛҒЫН ҚАРЖЫЛЫҚ ЕСЕПТІЛІГІ

19. САТУҒА АРНАЛҒАН АКТИВТЕР

2014 жылғы шілде – тамызда 2014-2016 жылдарға Кешендік жекешелендіру жоспарын Қазақстан Республикасының Үкіметі бекіту аясында, Акционер жеке инвесторға жүзеге асыруға жататын Топтың еншілес ұйымдарының, қауымдастқан және бірлескен кәсіпорындардың тізімін бекітті. Топ 2015 жылы қаржылық жағдайы бойынша шоғырландырылған есептілікте жүзеге асырылуы күтілетін сатуға арналаған активтерді жалпы сомасы 592 493 мың теңгені құрайтын инвестицияларға топтастырды (10 – ескертпе): «ЗИКСТО» АҚ (42,13%), «МБМ-Кировец» ЖШС (49%), «Қаз-СТ Инжиниринг Бастау» ЖШС (49%). Топ 2015 жылғы наурыз-сәуірде электрондық аукцион арқылы осы активтерді жүзеге асыруды жоспарлайды. Топ Басшылығы осы активтердің сатылымынан түсетін табыс оның таза теңгерімдік құнын ұлғайтуын күтеді, сәйкесінше, «МБМ-Кировец» ЖШС инвестициясынан басқа сатуға арналған активті таптастыруда құнсызданудан шығын болатыны мойындалмады (10 – ескертпе).

2014 жылғы 31 желтоқсандағы жағдайына сәйкес сатуға арналған активтерді топтастыруда негізгі құралдардың теңгерімдік құны 965 мың теңгені құрады (2013 ж. 31 желтоқсанда: 8 708 мың теңге).

20. ЖАРҒЫЛЫҚ КАПИТАЛ

2014 жылғы 31 желтоқсандағы жағдай бойынша Компанияның шығарған және толықтай төлеген жарғылық капиталы әрбірінің номиналдық құны 1000 теңгелік 12 476 802 акция мөлшеріндегі жай акциялардан тұрды (2013 ж. 31 желтоқсанда әрбір номиналдық құны 1000 теңгелік 12 101 802 акциялар).

2014 жыл аралығында Компания әрбір номиналдық құны 1000 теңгелік 9 375 000 акция мөлшеріндегі жай акциялар шығарды. Осы акцияларды Қазақстан қаржы Министрлігінің мемлекеттік мүлік пен жекешелендіру Комитеті (бұдан әрі – «Қаржы министрлігі») алды. 2014 жылғы 15 желтоқсанда Қаржы министрлігі барлық акцияларды «Самұрық-Қазына» ҰӘҚ» АҚ өткізді.

Топ 2014 пен 2013 жылдары Акционерге сәйкесінше 652 286 мың теңге және 678 635 мың теңге мөлшерінде дивидендтерді жариялады және төледі.

2014 және 2013 жылдардағы 31 желтоқсанындағы жағдай бойынша Компанияның 100% акциясы «Самұрық-Қазына» ҰӘҚ» АҚ тиесілі.

21. ҚОСЫМША ТӨЛЕНГЕН КАПИТАЛ

2014 және 2013 жылғы 31 желтоқсандағы жағдай бойынша қосымша төленген капитал сәйкесінше 841 018 мың теңгені құрады.

Қосымша төленген капитал мыналарды қамтиды:

- Қазақстан Республикасы Қаржы министрлігінің Мемлекеттік мүлік комитеті ММ-нің жарғылық капиталға салым ретінде енгізген акция құны мен Компанияның жарияланған жарғылық капиталқұнының арасындағы 428 612 мың теңге сомасындағы айырма;

- Кейінге қалдырылған салықты, Акционерден 412 406 мың теңге көлеміндегі алынған пайызсыз қаржылық көмек ескерілгендегі, әділ құнға дейінгі түзету. Осы қарыздар 2013 жылы толығымен қайтарылды.

2014 ЖЫЛҒЫ 31 ЖЕЛТОҚСАНЫНДА АЯҚТАЛҒАН ЖЫЛҒА ШОҒЫРЛАНДЫРЫЛҒЫН ҚАРЖЫЛЫҚ ЕСЕПТІЛІГІ
22. БАҚЫЛАМАЙТЫН ИЕЛІК ЕТУ ҮЛЕСТЕРІ

	2014	2013
1 қаңтарға	631 934	561 383
Бақыланбайтын үлестерге қатысты жыл ішіндегі барлық пайда мен жиынтық табыс	100 947	88 137
Дивидендтер	(41 351)	(17 586)
31 желтоқсанға	691 530	631 934

2014 жыл ішінде «Мұнаймаш» АҚ еншілес кәсіпорны 2013 жылғы дивидендтерді 41 351 мың теңге сомаға жариялады (2013 ж.: 17 586 мың теңге).

23. ШЫҒАРЫЛҒАН БАҒАЛЫ ҚАРЫЗДАР ҚАҒАЗЫ

	Өтеу күні	Пайыз-дық мөл-шерлеме	2014 ж. 31 желтоқсан	2014 ж. 31 желтоқсан
Құны 95,2341% құрайтын орналастырылған облигациялар – 1 Транш	2015 ж. 06 қараша	5%	4 534 000	4 534 000
Құны 96,4613% құрайтын орналастырылған облигациялар – 2 Транш	2015 ж. 06 қараша	5%	1 200 000	1 200 000
Құны 96,9239% құрайтын орналастырылған облигациялар – 3 Транш	2015 ж. 06 қараша	5%	1 000 000	1 000 000
Құны 97,3266% құрайтын орналастырылған облигациялар – 4 Транш	2015 ж. 06 қараша	5%	1 885 000	1 885 000
Құны 97,8540% құрайтын орналастырылған облигациялар – 5 Транш	2015 ж. 06 қараша	5%	1 765 000	1 765 000
Құны 100% құрайтын орналастырылған еурооблигациялар	2016 ж. 03 желтоқсан	4.55%	36 470 000	30 812 000
Қосқанда/(шегергенде):				
Жиналған пайыздар			202 334	183 026
Мәміле бойынша шығындар			(214 374)	(315 935)
Шығарылған бағалы қарыз қағазы бойынша дисконты			(176 613)	(323 467)
Орналыстырылған облигациялардың барлығы			46 665 347	40 739 624
Шегеру: ағымдағы шығарылған бағалы қарыз қағаз бөлігі			(10 409 721)	(183 026)
Ұзақмерзімді шығарылған бағалы қарыз қағаз бөлігі			36 255 626	40 556 598



2014 ЖЫЛҒЫ 31 ЖЕЛТОҚСАНЫНДА АЯҚТАЛҒАН ЖЫЛҒА ШОҒЫРЛАНДЫРЫЛҒЫН ҚАРЖЫЛЫҚ ЕСЕПТІЛІГІ

Ішкі облигациялар

Отандық машина жасау секторын дамыту Топтың алдына қойылған міндеттемелерді орындау барысында, директорлар Кеңесінің шешімімен (2012 жылғы 26 қыркүйегіндегі № 90 хаттамасы) Топтың ішкі облигацияларын шығару Бағдарламасы шегінде 15 млрд теңге соммасына бірінші облигация шығарылымдары мақұлданды. Бағдарламаның шығару көлемі 30 млрд теңгені құрады.

2012 жылғы 7 желтоқсанында Топ Қазақстандық қор биржасында («ҚҚБ») 5% жылдық өтемпұл ақысымен атаулы бағасы 100 теңгеден 4 534 000 мың теңге сомаға 45 340 мың дана (KZP01Y03E322) ішкі қамсыздандырылмаған облигацияларын салды. Облигацияларды салу мерзімінен бастап, облигациялар бойынша купондық өсімақы жылына 2 рет төленеді.

2013 жылғы ақпан-сәуір айларында Топ 10 384 000 мың теңге соммасына атаулы бағасы 100 теңгеден 103 840 мың дана облигация салды.

Еурооблигациялар

Отандық машина жасау секторын дамыту Топтың алдына қойылған міндеттемелерді орындау барысында директорлар Кеңесінің 2013 жылғы 29 тамыздағы және 2013 жылғы 4 қарашадағы шешімдерімен 200 млн АҚШ долларға еурооблигация шығару мақұлданды.

2013 жылы 3 желтоқсанында Топ Ирландық қор биржасына («ИКБ») және Қазақстандық қор биржасына («ҚҚБ») 4.55% жылдық өсімақымен 200 млн АҚШ долл. соммасына атаулы бағасы 1 АҚШ долл. 200 млн дана (XS0997708051) қамсыздырылмаған облигация салды. 2014 жылғы 3 маусымынан бастап облигациялар бойынша купондық өсімақы жылына 2 рет төленеді, 3 маусымда және 3 желтоқсанда.

24. ҚАРЖЫЛЫҚ ЖАЛДАУ БОЙЫНША МІНДЕТТЕМЕЛЕР

	Минималды жалдау төлемдері		Минималды төлемдердің келтірілген құны	
	2014 ж. 31 желтоқсан	2013 ж. 31 желтоқсан	2014 ж. 31 желтоқсан	2013 ж. 31 желтоқсан
Бір жылдан кем	169 106	176 049	127 271	124 311
Бірден бес жылға дейін	748 672	772 318	642 754	625 047
Бес жылдан астам	110 890	260 944	108 709	256 923
	1 028 668	1 209 311	878 734	1 006 280
Алдағы қаржылық шығыстар шегерілгенде	(149 934)	(203 031)	-	-
	878 734	1 006 280	878 734	1 006 280
Мыналар есепке алынды:				
- ағымдағы міндеттемелер	-	-	127 271	124 311
- ұзақмерзімді міндеттемелер	-	-	751 463	881 969
			878 734	1 006 280

2014 ЖЫЛҒЫ 31 ЖЕЛТОҚСАНЫНДА АЯҚТАЛҒАН ЖЫЛҒА ШОҒЫРЛАНДЫРЫЛҒЫН ҚАРЖЫЛЫҚ ЕСЕПТІЛІГІ

2011 жылы Топ «БРК- Лизинг» АҚ-мен 10 жылға 7,5% көлемдегі пайыздық мөлшерлеменен өндірістік қондырғыны қаржылық жалға алу шартын бекітті және шартқа сәйкес алдын ала төлемді жүзеге асырды. 2012 жылғы қазанында лизинг шарты бойынша 1 240 676 мың теңге сомаға қондырғы және оны жабдықтаушы бұйымдар алынды. 2014 және 2013 жылы сыйақы мөлшерлемесі 5% дейін төмендетілді.

Қаржылық жалға алу бойынша міндеттемелер теңгемен көрсетілді.

25. САУДА КРЕДИТОРЛЫҚ БЕРЕШЕК

	2014 ж. 31 желтоқсан	2013 ж. 31 желтоқсан
Жеткізушілер мен мердігерлерге кредиторлық берешек	1 291 528	1 695 563
Байланысты тараптарға кредиторлық берешек (39-ескертпе)	1 138 124	1 467 665
	2 429 652	3 163 228

Сауда несиегерлік берешек келесі валюталармен алынған:

	2014 ж. 31 желтоқсан	2013 ж. 31 желтоқсан
Теңге	1 309 428	2 204 251
Ресей рублі	631 864	734 952
АҚШ доллары	408 148	219 248
Еуро	80 212	4 777
	2 429 652	3 163 228

26. САЛЫҚТАР БОЙЫНША БЕРЕШЕК

	2014 ж. 31 желтоқсан	2013 ж. 31 желтоқсан
Төленетін ҚҚС	1 082 527	604 598
Зейнетақы және әлеуметтік аударымдар	194 094	173 927
Жеке тұлғалардан алынатын табыс салығы	172 073	161 554
Төленетін әлеуметтік салық	91 296	116 071
Басқа да салықтар	27 885	13 108
	1 567 875	1 069 258



2014 ЖЫЛҒЫ 31 ЖЕЛТОҚСАНЫНДА АЯҚТАЛҒАН ЖЫЛҒА ШОҒЫРЛАНДЫРЫЛҒЫН ҚАРЖЫЛЫҚ ЕСЕПТІЛІГІ
27. БАСҚА ДА АҒЫМДАҒЫ МІНДЕТТЕМЕЛЕР

Байланысты тараптардан алынған аванстар (39-ескертпе)	487 740	1 496 563
Үшінші тараптардан алынған аванстар	858 147	822 639
Резервтер	375 245	468 641
Персоналмен жалақы бойынша есеп айырысулар	309 834	240 155
Үшінші тараптар төлейтін дивидендтер	203 427	177 191
Алдағы кезеңдер табыстары	327	2 968
Басқа да кредиторлық берешек	154 526	159 369
	2 389 246	3 367 526

Резерв қозғалысы келесі түрде берілген:

	Кепілдік жөн-деу резерві	Жұмыскерлерге пайдаланылмаған демалыстар мен басқа да ынталандыру бойынша резерві	Басқа да есептелген міндеттемелер	Барлығы
2013 жылғы 1 қантарына.	543 440	788 256	146 577	1 478 273
Мыналар есепке алынды:				
ұзақмерзімді міндеттемелер	10 891	-	25 285	36 176
ағымдағы міндеттемелер	532 549	788 256	121 292	1 442 097
	543 440	788 256	146 577	1 478 273
Есептелді/(орнатылды) 1 жылда	(437 308)	313 550	4 766	(118 992)
Төленді	(31 551)	(726 460)	(98 709)	(856 720)
2013 жылғы 31 желтоқсанына	74 581	375 346	52 634	502 561
Мыналар есепке алынды:				
ұзақмерзімді міндеттемелер	12 349	21 571	-	33 920
ағымдағы міндеттемелер	62 232	353 775	52 634	468 641
Есептелді/(орнатылды) 1 жылда	(50 151)	968 787	22 972	941 608
Төленді/қолданылды	(328)	(977 414)	(53 082)	(1 030 824)
2014 жылғы 31 желтоқсанына	24 102	366 719	22 524	413 345
Мыналар есепке алынды:				
ұзақмерзімді міндеттемелер	13 004	25 096	-	38 100
ағымдағы міндеттемелер	11 098	341 623	22 524	375 245
	24 102	366 719	22 524	413 345

2014 ЖЫЛҒЫ 31 ЖЕЛТОҚСАНЫНДА АЯҚТАЛҒАН ЖЫЛҒА ШОҒЫРЛАНДЫРЫЛҒЫН ҚАРЖЫЛЫҚ ЕСЕПТІЛІГІ Ағымдағы міндеттемелер теңге құнымен көрсетіледі.

28. ТАБЫСТАР

	2014	2013
Дайын өнімді өткізуден түсетін табыс	27 574 303	32 207 362
Қызмет көрсетуден түсетін табыс	10 913 783	12 540 652
Басқалар	-	23 418
	38 488 086	44 771 432

2014 ж. байланысты тараптармен арадағы операциялардан түскен табыс 32 360 097 мың теңгені (2012 ж.: 35 794 978 мың теңге) құрады (39-ескертпе).

29. ӨЗІНДІК ҚҰН

	2014	2013
Шикізат	18 767 492	25 180 548
Жалақы және аударымдар	5 815 762	6 513 963
Қосалқы мердігерлер қызметтері	2 121 906	3 866 115
Тозу және амортизация	762 523	638 675
Пайдаланылмаған демалыстар бойынша резерв (27, 30 -ескертпе)	745 741	246 864
Коммуналдық төлемдер	508 355	607 132
Жөндеу және қызмет көрсету	352 615	419 163
Қызметкерлерді ынталандыру бойынша резерв	-	37 826
Кепілдік қызмет көрсеті бойынша резерв есептемелері (27-ескертпе)	(50 151)	(437 308)
Басқалар	444 536	298 586
	29 468 779	37 371 564
Аяқталмаған өндіріс, жылдың басы	4 643 747	3 499 630
Аяқталмаған өндіріс, жылдың соңы (12-ескертпе)	5 190 215	4 643 747
Аяқталмаған өндірістегі өзгеріс	(546 468)	(1 144 117)
Дайын өнім, жылдың басы	1 971 604	2 101 415
Дайын өнім, жылдың соңы (12-ескертпе)	2 196 720	1 971 604
Дайын өнімдегі өзгерістер	(225 116)	129 811
Барлығы	28 697 195	36 357 258

2014 ЖЫЛҒЫ 31 ЖЕЛТОҚСАНЫНДА АЯҚТАЛҒАН ЖЫЛҒА ШОҒЫРЛАНДЫРЫЛҒЫН ҚАРЖЫЛЫҚ ЕСЕПТІЛІГІ
30. ЖАЛПЫ ЖӘНЕ ӘКІМШІЛІК ШЫҒЫСТАР

	2014	2013
Жалақы және онымен байланысты салықтар	2 216 641	2 014 292
Пайдаланылмаған демалыстар бойынша резерв (27 және 29 ескертпелер)	223 046	66 686
Тозу және амортизация	196 489	174 150
Жалдау бойынша шығыстар	193 347	180 394
Іссапарлық және өкілдік шығыстар	182 426	210 977
Күмәнді борыштар бойынша резерв	126 821	161 688
Салықтар	109 984	247 798
Коммуналдық шығыстар	85 986	63 755
Кәсіби қызметтер	67 969	128 453
Материалдар	64 336	47 077
Банк комиссиясы	63 533	77 615
Жөндеу және қызмет көрсету	51 209	52 091
Өтімсіз материалдар бойынша резерв (12 ескертпе)	41 735	110 146
Байланыс қызметтері	33 048	61 279
Персоналды оқыту	26 531	27 952
Қызметкерлерді ынталандыру бойынша резерв	24 210	14 748
Басқа резервтерді есептеу (27-ескертпе)	22 972	4 766
Күзет	16 736	21 666
Көліктік шығыстар	14 897	14 528
Айыппұлдар мен өсімпұлдар	9 678	12 646
Қайырымдылық және демеушілік көмек	6 688	6 622
Басқалар	627 595	517 602
	4 405 877	4 216 931

31. ӨТКІЗУ БОЙЫНША ШЫҒЫСТАР

	2014	2013
Жалақы және онымен байланысты салықтар	306 797	278 900
Көліктік шығыстар	218 838	297 736
Іссапарлық шығыстар	120 978	120 127
Жарнама және маркетинг	108 802	12 687
Есепке алынбаған ҚҚС	81 478	134 632
Тозу және амортизация	25 229	13 532
Коммуналдық шығыстар	5 011	6 974
Басқалар	180 831	279 479
	1 047 964	1 144 067

2014 ЖЫЛҒЫ 31 ЖЕЛТОҚСАНЫНДА АЯҚТАЛҒАН ЖЫЛҒА ШОҒЫРЛАНДЫРЫЛҒЫН ҚАРЖЫЛЫҚ ЕСЕПТІЛІГІ
32. БАҒАМДАҒЫ АЙЫРМАДАН ШЫҒЫН

2014 жылға 11 ақпанда Қазақстан Ұлттық Банкі теңгенін АҚШ долларына және басқа негізгі валюталаға айырбас бағамын орнатуда өз басқыншылығын төмендету бойынша шешім қабылдады. Нәтижесінде, 2014 жылғы 13 ақпанда ресми теңге бағамы 184,5 АҚШ долларына төмендеді, яғни 19%. 2014 жылы айырбас бағамынан шығын негізгі бөлігі шетел валютасында болғандықтан шығарылған бағалы қарыз қағазынан болды.

33. ҚАРЖЫЛЫҚ ТАБЫСТАР

	2014	2013
Қысқа мерзімді депозиттер мен ағымдағы шоттар бойынша пайыздық табыстар	1 662 285	525 305
Берілген қарыздар бойынша әділ құнға дейін түзету амортизациясы	104 817	139 457
Берілген қарыздар сыйақысы	16 603	8 427
Басқа қаржылық табыстар	79 817	65 199
	1 863 522	738 388

Ағымдағы шоттар мен байланысты тараптардың депозиттері бойынша қаржылық табыстар 2014 жылы 3 091 мың теңгені құрады (2013 ж.: 7 637 мың теңге) (39-ескертпе).

34. ҚАРЖЫЛЫҚ ШЫҒЫСТАР

	2014	2013
Шығарылған облигациялар пайызы	1 981 573	708 382
Шығарылған облигациялар бойынша дисконт амортизациясы	296 591	205 015
Қаржылық жалдау бойынша пайыздар	47 160	71 860
Артықшылық берілген акциялар бойынша дивиденттер	39 174	21 186
Қарыздар бойынша пайыздар	-	320 901
Акционерден алынған қарыздар бойынша	-	28 485
Әділ құнға дейін түзету амортизациясы	92 985	27 905
Басқа қаржылық шығындар	2 457 483	1 383 734

2014 жыл ішінде байланысты тұлғалардан шыққан қаржылық шығыстар 185 565 мың теңгені (2013 ж.: 310 293 мың теңге) құрады (39-ескертпе).

2014 ЖЫЛҒЫ 31 ЖЕЛТОҚСАНЫНДА АЯҚТАЛҒАН ЖЫЛҒА ШОҒЫРЛАНДЫРЫЛҒЫН ҚАРЖЫЛЫҚ ЕСЕПТІЛІГІ
35. САЛЫҚ САЛУ

	2014	2013
Ағымдағы табыс салығы бойынша шығыстар	1 220 487	593 725
Алдыңғы жылдардың ағымдағы табыс салығын түзету	36 828	(85 000)
Кейінге қалдырылған табыс салығы бойынша үнемділік	(309 799)	(202 511)
Табыс салығы бойынша шығыстар	947 516	306 214
Қаржылық есептілік және салықтық есеп бойынша 20% табыс салығы мөлшерлемесін қолданғандағы табыс салығы бойынша күтілетін шығыстар арасын салыстыру төменде ұсынылды:		
	2014	2013
Табыс салығы бойынша шығыстарды есепке алғанға дейін жалғасатын қызметтен түсетін пайда	1 864 914	3 389 234
20% ресми салықтық мөлшерлеме бойынша теориялық салық	372 983	677 847
Ұдайы айырмалардан болатын салық әсері	267 114	(107 003)
Мойындалмаған кейінге қалтырылған салық	150 753	-
Қайта бағалаудан салық салынатын табыс	106 082	-
Алдыңғы жылдардың ағымдағы табыс салығын түзету	36 828	(85 000)
Салық салынбаған қауымдасқан ұйымдар пайдасындағы үлес	13 756	(179 630)
	947 516	306 214

2014 ЖЫЛҒЫ 31 ЖЕЛТОҚСАНЫНДА АЯҚТАЛҒАН ЖЫЛҒА ШОҒЫРЛАНДЫРЫЛҒЫН ҚАРЖЫЛЫҚ ЕСЕПТІЛІГІ

Төменде 2013 және 2014 жылдардағы 31 желтоқсандағы жағдай бойынша кейінге қалдырылған салық активтері мен міндеттемелер туғызатын негізгі уақыттық айырмаларға салықтық әсері ұсынылған:

	2014 ж. 1 қантарында	Кіріс пен шығыстарда қарастырылған	2014 ж. 31 желтосанына
Көшірілетін салықтық шығындар	551 564	3 999	555 563
Басқа міндеттемелер	33 886	55 287	89 173
Резервтер	108 377	(40 874)	67 503
Сауда дебиторлық берешек	(8 168)	57 978	49 810
Төленетін салықтар	21 264	(1 012)	20 252
Берілген қарыздар	7 212	(3 103)	4 109
Тауарлық-материалдық қорлар	73 868	(73 868)	-
Негізгі құралдар	(1 035 879)	311 392	(724 487)
	(247 876)	309 799	61 923

	2013 ж. 1 қантарына	Пайда мен шығыстар танылды	Капитал баптарында	2013 ж. 31 желтоқсанына
Негізгі құралдар	(902 454)	(133 425)	-	(1 035 879)
Сауда дебиторлық берешек	19 929	(28 097)	-	(8 168)
Тауарлық-материалдық қорлар	61 641	12 227	-	73 868
Резервтер	298 014	(189 637)	-	108 377
Төленетін салықтар	15 594	5 670	-	21 264
Пайда және шығыс арқылы қаржылық міндеттемелері	40 874	(40 874)	-	-
Алынған қарыздар	(21 353)	45 782	(24 429)	-
Берілген қарыздар	6 362	850	-	7 212
Көшірілетін салықтық шығындар	55 435	496 129	-	551 564
Басқа міндеттемелер	-	33 886	-	33 886
	(425 958)	202 511	(24 429)	(247 876)

2014 ЖЫЛҒЫ 31 ЖЕЛТОҚСАНЫНДА АЯҚТАЛҒАН ЖЫЛҒА ШОҒЫРЛАНДЫРЫЛҒЫН ҚАРЖЫЛЫҚ ЕСЕПТІЛІГІ

36. ШАРТТЫ МІНДЕТТЕМЕЛЕР

Салық салу және реттеуші орта

Қазіргі уақытта Қазақстанда ұлттық та, аймақтық та билік органдары тарапынан төленетін әр түрлі салықтарға қатысты бірнеше заңдар бар. Осы салықтар қатынасында аса дамыған нарықтармен салыстырғанда заңдардың біраз уақыт бойы күші болған жоқ. Сәйкесінше, салықтық мәселелер қатынасында үлгі боларлық жағдайлар аз анықталды және заңдардың заңды түсіндірмесіне қатысты әр түрлі пікірлер орын алды. Заңнамаға сәйкес, салық органдары салықтық декларацияларды немесе салық төлемін уақытында және дұрыс жібермегені үшін елеулі айыппұлдар мен өсімпұлдар қоя алады. Бұл факторлар салықтық жүйесін аса дамыған елдерге қарағанда, Қазақстанда аса маңызды салық тәуекелдерін туындатады.

Заңды мәселелері

Топ жеке немесе жиынтықта Топқа айтарлықтай әсер етпеген соттың істі қарауы мен сот шешімдерінің нысаны болды және әлі де болып келеді. Басшылық барлық іскери мәселелерді шешу Топтың қаржылық жағдайына немесе жұмыс нәтижелеріне айтарлықтай ықпал етпейді деп санайды.

Қоршаған ортаны қорғау

Басшылық Топ қоршаған орта мәселелеріне қатынасты Қазақстан Республикасының барлық заң талаптарын ұстаным ететініне сенімді және бұл жағдай бойынша міндеттемесі жоқ. Топ бұл шоғырландырылған қаржылық есептілікте осы жағдайға байланысты шығындарын көрсетпеді.

Сақтандыру

Топ өзінің қызметкерлері алдында азаматтық құқықтық жауапкершілікке сақтандыру жасаған жоқ. Сақтандырудың болмауы активтер құнының азаюын немесе міндеттемелердің пайда болуын білдірмейтіндіктен, мұндай активтердің бүлінуімен немесе жоғалуымен байланысты күтпеген шығындарға 2014 жылғы 31 желтоқсанындағы жағдай бойынша осы шоғырландырылған қаржылық есептілікте ешқандай қор құрылған жоқ.

Нарық шектеуі

Топ жұмысының негізгі түрлерінің бірі өндірістік-қорғаныс кешендерінде әскери қондырғыны өңдеу, өндіру және іске асыру болып табылады. Топ жұмысының бағыты Қазақстан Республикасы үшін стратегиялық және Қазақстан Республикасы Үкіметі тарапынан лицензияланауы және мақұлдануы тиіс. Бұл дерек Топ шығаратын өнім өткізімінің өткізу нарығын шектейді.

Капиталдық сипаттағы міндеттемелер

2013 және 2014 жылғы 31 желтоқсанындағы жағдай бойынша Топтың 7 591 163 мың теңге және 334 533 мың теңге сомаға негізгі құралдарды алу бойынша міндеттемелері бар.

37. ҚАРЖЫ ҚҰРАЛДАРЫ, ҚАРЖЫ ТӘУЕКЕЛДЕРІН БАСҚАРУДЫҢ МАҚСАТЫ МЕН САЯСАТЫ

Топтың негізгі қаржы инструменттері банк қарыздарын, ақшалай қаражатты, қысқа мерзімді салымдарды, сондай-ақ дебиторлық және кредиторлық берешекті қамтиды. Топтың қаржы инструменттері бойынша туындайтын негізгі тәуекелі кредиттік тәуекел. Топ, сонымен қатар, нарық тәуекелін және барлық қаржы инструменттері бойынша туындайтын өтімділік тәуекелін қадағалайды.

Капитал жеткіліксіздігі тәуекелін басқару

Бизнес дамуының болашағын қамтамасыз ету мақсатында және нарық, несиегерлер мен инвесторлардың сенімділін арттыру барысында Топ басшылығы капиталдың орнықты базасын

2014 ЖЫЛҒЫ 31 ЖЕЛТОҚСАНЫНДА АЯҚТАЛҒАН ЖЫЛҒА ШОҒЫРЛАНДЫРЫЛҒЫН ҚАРЖЫЛЫҚ ЕСЕПТІЛІГІ сақтау саясатын ұстаным етеді. Басшылық кіріс нормасының көрсеткішін қадағалайды, бұл көрсеткіш Топпен бақылауға алынбаған бөлшектерді есепке алмағанда әрекеттерден капитал меншілестеріне түскен таза пайда болып есептеледі.

Топ қарыз және капитал теңгерімін оңтайландыру арқылы Акционерге арналған пайданы максималды ұлғайтқанда, қызметін үздіксіз жұмыс жасайтын кәсіпорын ретінде жалғастыра алатынына көз жеткізу үшін капитал жетіспеушілігі тәуекелін басқарады.

Жыл бойы Топтың капитал жеткіліксіздігі тәуекелін басқаруға деген көзқарасы өзгермеді.

Компанияның өзі де оның еншілес кәсіпорындары да капиталдың сыртқы сұранысының субъектісі ретінде қарастырылмайды.

Топ капиталының құрылымы таза қарыз қаражатын(оның ішінде қарыз, шығарылған борышқорлық құнды қағаздарды, қаржылық жалдау, қаржылық құралдары мен борышқорлық артықшылықты акция компоненттерін, 23 және 24 - ескертпелерде көрсетілген қаржы қаражатының төмендеуі мен олардың баламалары, пайдалануға шектелген қысқа мерзімді ақша қаражаты мен олардың баламалары) және Топ капиталын(оның ішінде 20, 21 мен 22- ескертпелерде толығынан көрсетілген жарғылық капиталын, қосымша төленген капиталын, бөлінбеген пайда мен бақылауға алынбаған бөлшектерді) қамтиды.

	2014 ж. 31 желтоқсан	2013 ж. 31 желтоқсан
Қарыз қаражаты	47 765 706	41 958 679
Ақша қаражаты мен олардың баламалары, пайдалануға шектелген қысқа мерзімді ақша қаражаты мен олардың баламалары	(39 777 534)	(31 240 091)
Таза қарыз қаражаты	7 988 172	10 718 588
Меншікті капитал	33 168 606	23 579 952
Таза қарыз қаражатының меншікті капиталға қатынасы	24,08%	45,46%

Есеп саясатының негізгі қағидалары

Есеп саясатының негізгі қағидалары мен қабылданған әдістер туралы мәліметтер, мойындау критерийлерін, бағалау негізін және табыстар мен шығындар мойындалатын негіздерді қосқанда, қаржылық активтер, қаржылық міндеттемелер және үлестік құралдардың әр сатысы қатынасында 3-ескертпеде шоғырландырылған қаржылық есептілікте ашылған.

Қаржы тәуекелдерін басқару мақсаттары

Тәуекелді басқару - Топ жұмысының маңызды элементі. Компания тәуекелдер деңгейі мен шамасы бойынша тәуекелге ұшырау талданатын тәуекелдер бойынша ішкі есептер арқылы Топ операцияларына жататын қаржы тәуекелдерін бақылайды және басқарады. Бұл тәуекелдер нарықтық тәуекелді (валюталық тәуекелді, әділ құн қатынасында пайыздық мөлшерлеменің өзгеру тәуекелін және баға тәуекелін қосқанда), өтімділік тәуекелін және ақшалай ағымдар қатынасында пайыздық мөлшерлеменің өзгеру тәуекелін қамтиды. Төменде Топ тәуекелдерін басқару саясатының сипаттамасы келтірілген.

Пайыздық мөлшерлермен байланысты тәуекел

Пайыздық мөлшерлермен байланысты тәуекел Топ үшін нарықтық пайыздық мөлшерлеменің өзгеру тәуекелін білдіреді., бұл инвестициялардың жалпы табыстылығының төмендеуіне және Топ қарыздары бойынша ақша жылыстауының ұлғайюына әкелуі мүмкін. Бұл тәуекел Топ үшін

2014 ЖЫЛҒЫ 31 ЖЕЛТОҚСАНЫНДА АЯҚТАЛҒАН ЖЫЛҒА ШОҒЫРЛАНДЫРЫЛҒЫН ҚАРЖЫЛЫҚ ЕСЕПТІЛІГІ МАҢЫЗДЫ ЕМЕС, СЕБЕБІ ПАЙЫЗДЫҚ ҚАРЖЫЛЫҚ АКТИВТЕР МЕН МІНДЕТТЕМЕЛЕР ТІРКЕЛГЕН ПАЙЫЗДЫҚ МӨЛШЕРЛЕМЕЛЕРДЕН ТҰРАДЫ.

Валюталық тәуекел

Топ сатып алу мен сату, және де қарыз алу барысында Қазақстандық теңгенің Топтың функционалды валютасы еместігінен валюталық тәуекелге ұшырау мүмкіндігі мол. Шоғырландырылған қаржы есебінде қаржы құралдары және оның баламалары, қысқамерзімді инвестициялар, сату және басқа да кредиторлық берешектер, және Топ шығарған шетел валютасының негізінде АҚШ доллары немесе Ресей рублимен берілген борышқұрлық құнды қағаздар бәрі де теңгемен көрсетілді. Осының негізінде теңгені ауыстыру бағамының өзгеруіне шетел валютасына қарсы пайда немесе шығын туындайды. Топ табиғи хеджирование қолданады, табыс пен шығыс операциялары, активтер мен пассивтерді бір қорытындыға келтіруге тырысады. Топ борышқорлық портфельде валюталардың байланысын валюталардан алынған түсімдер байланысына жақындығын қолдайды, бұл валюта бағамының нарықтық өзгерісінің табиғи хеджирование тәуекелі болып табылады.

Шетел валюталарының монетарлық активтері мен міндеттемелері жөнінде Топ тәуекелге ұшырайтын нолдік таза позициясы «спот» бағамы бойынша шетел валютасын сату немесе сатып алу арқылы қысқа мерзімді теңгерімдікке жол бермеу болып табылады.

Топ ашық валюталық позициялардың болмауына ұмтылады, сонымен валюталық тәуекелді толық қамтиды, сол себепті капиталға тікелей әсері болмайды деп болжайды.

Валюталық тәуекелге ұшырағыштық

Топтың шартты (атаулы) шамамен есептегенде, валюталық тәуекелге ұшырағыштығы келесідей:

	АҚШ доллары		Ресей рубли		Еуро	
	2014 ж. 31 желтоқ- сан	2013 ж. 31 желтоқ- сан	2014 ж. 31 желтоқ- сан	2013 ж. 31 желтоқ- сан	2014 ж. 31 жел- тоқсан	2013 ж. 31 жел- тоқсан
Қаржылық активтер:						
Ақша қаражаты мен олардың баламалары	34 301	3 085 714	316 368	47 083	4 301	702
Пайдалануға шектелген ақша қаражаты	97 921	82 489	-	-	-	-
Қысқа мерзімді қаржылық инвестициялары	28 443 925	20 110 038				
Пайызсыз қаржылық көмек	1 457 297	2 160 081	-	-	-	-
Сауда және басқа дебиторлық берешек	349 645	-	108 593	50 044	-	-
Қаржылық міндеттемелер:						
Шығарылған борышқорлық құнды қағаздар	(36 380 080)	(30 648 766)	-	-	-	-

2014 ЖЫЛҒЫ 31 ЖЕЛТОҚСАНЫНДА АЯҚТАЛҒАН ЖЫЛҒА ШОҒЫРЛАНДЫРЫЛҒЫН ҚАРЖЫЛЫҚ ЕСЕПТІЛІГІ

Сауда кредиторлық берешек	(408 148)	(219 248)	(631 864)	(734 952)	(80 212)	-
	(6 405 139)	(5 429 692)	(200 903)	(637 825)	(75 911)	702

Төменде жыл бойы қолданыста болған негізгі орташа сараланған валюта бағамының көрсеткіштері:

	2014	2013
АҚШ доллары	179.19	152.14
Еуро	238.10	202.09
Ресей рублі	4.76	4.78

Сезімталдық сараптамасы

Төмендегі кестеде теңгенің бағамы АҚШ долларына 17,37%, ресей рубліне 33,54% және еуроға 18,36% өсуіне немесе төмендеуіне әсері туралы толық ақпарат берілген. 17,37%, 33,54% және 18,36% сезімталдық деңгейі басты басқарушылар үшін валюталық тәуекел бойынша ішкі есептемені дайындауда және сараптауда қолданылады және басшылықтың валюта бағамының өзгеру мүмкіндігіндегі дұрыс бағасын көрсетеді. Тәуекелге сезімталдық сараптамасы шетел валютасынла көрсетілген тек монетарлық баптар бойынша қалдықтарды қарастырады және есеп беру күніне 17,37%, 33,54% және 18,36% бағамының өзгеруінде осы қалдықтарды қайта есептеп, түзетеді. Сезімталдық сараптамаға а) сыртқы контрагенттерді ашу позициясымен қатар б) егер қарыз беруші мен алушының функционалдық валютасы ерекше болып және осы мәміле валютада ірілендірілсе, Топтың шетел бөлімшелерімен топаралық мәміле бойынша берешек кіреді.

Келесі кесте 17,37%, 33,54% және 18,36% теңгенің сәйкес валюталаға төмендеуінде қаржылық активтер мен міндеттемелердің өзгерісін көрсетеді.

	АҚШ доллары		Ресей рублі		Еуро	
	2014 ж. 31 желтоқсан	2013 ж. 31 желтоқсан	2014 ж. 31 желтоқсан	2013 ж. 31 желтоқсан	2014 ж. 31 желтоқсан	2013 ж. 31 желтоқсан
Пайда және шығын	(1 110 877)	(1 085 938)	(13 941)	(127 565)	(69 512)	-

Кредиттік тәуекел

Контрагенттер Топтың қаржы инструменттерімен жасалған шарттардың талаптарын орындамауы нәтижесінде туындаған кредиттік тәуекел, әдетте, контрагенттер міндеттемелерінің шамасы Топтың осы контрагенттердің алдындағы міндеттемелерінен асатын осындай жағдайлар болған кезде, сомамен шектеледі. Топ саясаты кредитке қабілетті контрагенттермен бірге қаржы инструменттерімен операциялар жасауды көздейді.

Кредиттік тәуекелге бейімділіктің ең жоғарғы шамасы әрбір қаржы активінің теңгерім құнына тең. Топ өз тәуекелінің ең жоғарғы шамасы есепті күні көрсетілген құнсыздану резервтерін шегергенде, сауда дебиторлық берешектің (13-ескертпе) және есепті күні көрсетілген күмәнді берешек бойынша резервтерді шегергендегі басқа ағымдағы активтердің (16-ескертпе) шамасына тең.

2014 ЖЫЛҒЫ 31 ЖЕЛТОҚСАНЫНДА АЯҚТАЛҒАН ЖЫЛҒА ШОҒЫРЛАНДЫРЫЛҒЫН ҚАРЖЫЛЫҚ ЕСЕПТІЛІГІ

Кредиттік тәуекелдің жинақталуы оларға қатысты экономикалық жағдайлардың немесе өзге де жағдайлардың өзгеруі олардың өз міндеттемелерін орындау қабілетіне бірдей әсер етеді деп күтуге негіз бар, бір қарыз алушының немесе бірдей қызмет шарттарымен қарыз алушылар тобының берешегінің бірнеше сомасы болған кезде туындауы мүмкін.

Есепті күнгі жағдай бойынша сауда дебиторлық берешекке қатысты және географиялық аймақ бөлінісіндегі несие тәуекелінің ең жоғарғы деңгейі келесі:

	2014 ж. 31 желтоқсан	2013 ж. 31 желтоқсан
Ел шеңберінде	4 023 576	2 394 324
Елден тыс	422 771	50 044
	4 446 347	2 444 368

Топ қисынды несиелік тарихы бар тапсырыс берушілермен мәмілелер жасап, несиелендірудің белгіленген шегінен аспауын ұдайы бақылайтын саясатты ұстаным етеді. Топ алдын ала берілген төлем негізінде өз клиенттерінің көпшілігімен жұмыс жасауының арқасында несие тәуекелі төмендейді. Топ үшінші тараптардың міндеттемелері бойынша аванстық төлемдерді қайтаруға банктік кепілдемесіне кепілдік ретінде қатыспайды.

Топ үшінші тараптардың міндеттемелері бойынша кепілдік ретінде қатыспайды.

2013 және 2014 жылғы 31 желтоқсанында сауда дебиторлық берешекті мерзімдер бойынша бөлу көрсеткіштері:

	2014 ж. 31 желтоқсан	2013 ж. 31 желтоқсан
Мерзімі өткізілмеген	3 879 479	2 036 888
3-6 ай мерзімінен кейін	6 497	99 998
6-12 ай мерзімінен кейін	560 371	307 482
12 айдан астам мерзімінен кейін	257 045	110 688
	4 703 392	2 555 056

Нарықтық тәуекел

Нарықтық тәуекел нарықтық бағалардың өзгеруі нәтижесінде қаржылық құрал құнындағы ықтималды ауытқуды білдіреді. Топ нарық конъюнктурасының теріс өзгерістері салдарынан пайда болатын әлеуетті шығындарды ұдайы бағалау арқылы нарықтық тәуекелді басқарады.

Өтімділік тәуекелі

Өтімділік тәуекел дегеніміз Топтың қаржылық міндеттемелерін орындау тәуекелі. Топ Акционердің талаптарына сәйкес, қысқа мерзімді, орташа мерзімді және ұзақ мерзімді қаржыландырудың өтімділік тәуекелін бақылайды.

Өтімділік тәуекелін басқару бойынша жауапкершілікті қысқа мерзімді, орташа мерзімді және ұзақ мерзімді қаржыландыру мен Топтың өтімділіктің басқару жүйесін қалыптастырған директорлар кеңесі атқарады. Топ ақшалардың болжанатын және нақты қозғалысын ұдайы бақылау және қаржылық активтер мен міндеттемелердің өтелу мерзімдерін салыстыру арқылы қисынды резервтерді, банктік қарыздарды және қолжетімді несие желілерін ұстау жолымен өтімділік тәуекелін басқарады.

2014 ЖЫЛҒЫ 31 ЖЕЛТОҚСАНЫНДА АЯҚТАЛҒАН ЖЫЛҒА ШОҒЫРЛАНДЫРЫЛҒЫН ҚАРЖЫЛЫҚ ЕСЕПТІЛІГІ

Келесі кестелерде Топтың өзінің туынды қаржы міндеттемелері бойынша келісімшарттық мерзімдері көрсетіледі. Кесте Топтар төлем талап етілуі мүмкін мерзімдеріне сәйкестендіріліп қаржылық міндеттемелер бойынша ақша қозғалыстарының дисконтталмаған қозғалысы негізінде жасалды. Кесте пайыздар, сондай-ақ қарыздың негізгі сомасы бойынша ақшалай қозғалысты қамтиды.

2014	Пайыздық мөлшерле-ме	1-6 ай	6 ай – 1 жыл	1-5 жыл	5 жыл-дан астам	Барлығы
<i>Пайызсыз:</i>						
Сауда кредиторлық берешек		2 429 652	-	-	-	2 429 652
Басқа міндеттемелер	-	309 834	357 953	65 316	221 625	954 728
<i>Пайызды:</i>						
Борышқорлық құнды қағаздар	4.55%-5%	202 334	12 308 092	37 790 557	-	50 300 983
Қаржылық жалдау	5%	85 353	83 753	748 672	110 890	1 028 668
2013						
<i>Пайызсыз:</i>						
Сауда кредиторлық берешек	-	3 163 228	-	-	-	3 163 228
Басқа міндеттемелер	-	240 155	336 560	95 837	212 775	885 327
<i>Пайызды:</i>						
Қарыздар	8%-16%	168 743	5 650 482	1 549 518	-	7 368 743
Борышқорлық құнды қағаздар	4.55-5%	1 143 599	960 573	43 696 664	-	45 800 836
Қаржылық жалдау	5%	61 997	114 052	772 318	260 944	1 209 311

Келесі кестеде Топтың өнімсіз қаржылық активтері бойынша күтілетін өтеу мерзімдері көрсетіледі. Кесте Топтың ақшалар қозғалысы басқа кезеңде орын алатынын күтетін жағдайларды қоспағанда, аталмыш активтер бойынша алынатын пайыздарды қоспағандағы қаржы активтерінің дисконтталмаған келісімшарттық мерзімдері негізінде жасалды.

2014 ЖЫЛҒЫ 31 ЖЕЛТОҚСАНЫНДА АЯҚТАЛҒАН ЖЫЛҒА ШОҒЫРЛАНДЫРЫЛҒЫН ҚАРЖЫЛЫҚ ЕСЕПТІЛІГІ

2014	Пайыздық мөлшерлеме	1 ай-1 жыл	1-5 жыл	5 жылдан астам	Белгілен-беген өтеу мерзімі	Барлығы
<i>Пайыздық:</i>						
Қысқа мерзімді депозиттер	5%	30 810 844	-	-	-	30 810 844
<i>Пайызсыз:</i>						
Ақша қаражаты мен олардың баламалары		10 451 088	-	-	-	10 451 088
Пайдалануға шектелген ақша қаражаты		531 265	-	-	-	531 265
Сауда дебиторлық берешек		4 446 347	-	-	257 045	4 703 392
Басқа активтер		1 913 682	21 592	-	-	1 935 274
2013						
<i>Пайыздық:</i>						
Қысқа мерзімді депозиттер	4%-6.7%%	386 929	-	-	-	386 929
Қаржылық жалдау бойынша берешек	5%	21 041 887	-	-	-	21 041 887
Берілген қарыздар	7.5%	555 857	-	-	-	555 857
<i>Пайызсыз:</i>						
Ақша қаражаты мен олардың баламалары	-	10 366 445	-	-	-	10 366 445
Пайдалануға шектелген ақша қаражаты	-	371 151	-	-	-	371 151
Сауда дебиторлық берешек	-	2 444 368	-	-	110 688	2 555 056
Басқа активтер	-	2 459 622	52 557	-	75 388	2 587 567

2014 ЖЫЛҒЫ 31 ЖЕЛТОҚСАНЫНДА АЯҚТАЛҒАН ЖЫЛҒА ШОҒЫРЛАНДЫРЫЛҒЫН ҚАРЖЫЛЫҚ ЕСЕПТІЛІГІ
38. ҚАРЖЫ ҚҰРАЛДАРЫНЫҢ ӘДІЛ ҚҰНЫ

Әділ құн құралы мәжбүрлі өткізу немесе таратылу кезінде өткізу жағдайларын қоспағанда, хабардар тараптар арасында коммерциялық ережелерге сай алмаса алатын сома ретінде анықталады. Топтың қаржы құралдарының көпшілігі үшін әділ құнды анықтау үшін қолданыстағы нарықтық тетіктер болмағандықтан, әділ құнды бағалауда ағымдағы экономикалық қағидалар мен құралға тән нақты қауіптер негізіндегі жорамалдарды пайдалану керек.

Келесі әдістер мен жорамалдарды Топ қаржы құралдарының әділ құнын есептеу үшін қолданады.

Ақша қаражаты және оның баламалары

Ақша қаражаты және оның баламаларының баланстық құны осы қаржы құралдарын өтеудің қысқа мерзімді сипаты нәтижесіндегі оның әділ құнына тең.

Қысқа мерзімді қаржылық инвестициялары

Өтемпұлы 12 ай мерзімді банк депозиттерінің теңгерімдік құны бұл құралдардың қысқа мерзімді сипатына жүгінсек орта есеппен оның әділдік құнына тең.

Сауда және өзге де дебиторлық және кредиторлық берешек

Өтеу мерзімі оны екі айдан кем активтер мен міндеттемелер үшін баланстық құн аталмыш қаржы құралдарын өтеудің салыстырмалы қысқа мерзімі нәтижесіндегі әділ құнына тең.

Қарыздар

Банк қарыздарына қатысты есеп ұқсас өтеу мерзімдері мен несиелік рейтинг параметрлері ұқсас қарыздар бойынша сәйкес жылдың соңында басым түсетін нарықтық мөлшерлемелерді қолдана отырып, есепті өтеу кезеңі ішінде жекелеген қарыздар бойынша күтілетін болашақ ақша қозғалысын дисконттау арқылы жасалады.

Инвестициялық жылжымайтын мүлік

Инвестициялық жылжымайтын мүліктің 3 деңгейлі әділдік құны салыстырмалы сату арқылы қолданылады. Салыстырмалы жылжымайтын мүлік нарығы тұтқалы көрсеткіштері арқылы түзетіледі (мысалыға жылжымайтын мүлік көлемімен) Бағалаудың тұтқалы мағлұматы ретінде шаршы метрдің бағасы болып табылады. Инвестициялық жылжымайтын мүлік нысандары сатып алу шығындарын қосқанда, сатып алу құны бойынша есепке алынады. Активтер мен міндеттемелердің әділ құны күнделікті әділдік құнымен бағаланбаған (бірақ әділдік құнын ашу қажет). Топ қаражат активтерінің және қаражат міндеттемелерінің әділдік құны теңгерімдік құнына сәйкес деп санайды. Келесі кестеде инвестициялық жылжымайтын мүліктердің бірінші мойындалған соң бастапқы бағасын есепке алу арқылы әділдік құны мен амортизацияланған құны бойынша бағаланған қаражат және қаражатқа жатпайтын құралдарының сараптамасы берілген.

Активтер мен міндеттемелердің әділ құны тұрақты түрде әділ құнмен бағаланбаған (бірақ әділ құнын ашу қажет).

Басшылық қаржылық активтер мен қаржылық міндеттемелер олардың теңгерім құнынан елеулі түрде айырмашылығы болмады деп санайды.

Келесі кестеде тозу және әділ құны бойынша алғашқы бағалаудан кейінгі қаржылық және қаржылық емес құралдардың, сонымен қатар алғашқы құны бойынша инвестициялық жылжымайтын мүлік сараптамасы көрсетіледі

2014 ЖЫЛҒЫ 31 ЖЕЛТОҚСАНЫНДА АЯҚТАЛҒАН ЖЫЛҒА ШОҒЫРЛАНДЫРЫЛҒЫН ҚАРЖЫЛЫҚ ЕСЕПТІЛІГІ

Активтер	2014 ж. 31 желтоқсан		2013 ж. 31 желтоқсан	
	Әділ құны	Теңгерімдік құны	Әділ құны	Теңгерімдік құны
Байланысты тараптарға берілген қарыздар	1 457 364	1 457 364	2 692 992	2 692 992
Қысқа мерзімді қаржылық инвестициялар	28 795 181	28 795 181	20 110 038	20 110 038
Инвестициялық мүлік	-	-	399 590	35 674
Сатуға арналған, ұзақ мерзімді активтер	593 458	593 458	8 708	8 708
	30 846 003	30 846 003	23 211 328	22 847 412
Міндеттемелер				
Шығарылған бағалы қарыздар қағаздар	45 756 464	46 665 347	41 518 158	40 739 624
Қаржылық алдау міндеттемелері	878 734	878 734	1 006 280	1 006 280
	46 635 198	47 544 081	42 524 438	41 745 904

2014 жылғы 31 желтоқсанына қаржы құралдарының әділ құны сатысы

2014 жылғы 31 желтоқсанына	1 деңгей	2 деңгей	3 деңгей	Барлығы
Қаржылық активтер				
Берілген қарыздар	-	1 457 364	-	1 457 364
Қысқа мерзімді қаржылық инвестициялар	-	28 795 181	-	28 795 181
Қаржылық емес активтер				
Өтімділік тәуекелге арналған, ұзақ мерзімді активтер	-	-	593 458	593 458
Қаржылық міндеттемелер				
Шығарылған бағалы қарыздар қағаздар	45 756 464	-	-	45 756 464
Қаржылық жалдау міндеттемелері	-	878 734	-	878 734

2014 ЖЫЛҒЫ 31 ЖЕЛТОҚСАНЫНДА АЯҚТАЛҒАН ЖЫЛҒА ШОҒЫРЛАНДЫРЫЛҒЫН ҚАРЖЫЛЫҚ ЕСЕПТІЛІГІ

Қаржылық активтер	2013 жылғы 31 желтоқсанына.			
	1 деңгей	2 деңгей	3 деңгей	Барлығы
Берілген қарыздар	-	2 692 992	-	2 692 992
Қысқа мерзімді қаржылық инвестициялар	-	20 110 038	-	20 110 038
Қаржылық емес активтер				
Инвестициялық мүлік	-	-	399 590	399 590
Өтімділік тәуекелге арналған, ұзақ мерзімді активтер	-	-	8 708	8 708
Қаржылық міндеттемелер				
Шығарылған борышқорлық құнды қағаздар	41 518 158	-	-	41 518 158
Қаржылық жалдау міндеттемелері	-	1 006 280	-	1 006 280

Қаржы активтерінің әділ құны және 2, 3 деңгейдегі қаржы міндеттемелері мақұлданған бағаланған үлгіге ақша айналымының дисконттау сәйкестенуіне шамаланады. Осы жағдайда ең басты әрекет контрагенттердің несиелік қатерін дисконттау мөлшерлемесін көрсету болып табылады.

Сауда және өзге де дебиторлық және кредиторлық берешектердің әділ құны баламаларының баланстық құнына тең.

39. БАЙЛАНЫСТЫ ТАРАПТАРЫМЕН ОПЕРАЦИЯЛАР

Байланысты тараптар Компанияның қауымдасқан және еншілес кәсіпорындарын, және Топтың жалғыз акционерін, сондай-ақ коммерциялық пайда алуға бағытталған мемлекеттік компанияларды қосқанда, Топтың жалғыз акционерінің филиалдары мен еншілес компанияларын, министрліктер мен ведомстволарын қамтиды.

Сауда дебиторлық берешек (13- Ескертпе)	2014 ж. 31 желтоқсан	2013 ж. 31 желтоқсан
«ҚазМұнайГаз» ҰК» АҚ	1 127 706	690 462
«Қазақстан темір жолы» ҰК» АҚ	688 569	279 018
Министріліктер мен ведомстволар	570 370	780 122
Басқалар	227 498	-
Өзгелер	123 782	65 816
	2 737 925	1 815 418
Алынатын дивиденттер (16- ескертпе)		
«ЗИКСТО» АҚ	18 095	45 962

2014 ЖЫЛҒЫ 31 ЖЕЛТОҚСАНЫНДА АЯҚТАЛҒАН ЖЫЛҒА ШОҒЫРЛАНДЫРЫЛҒЫН ҚАРЖЫЛЫҚ ЕСЕПТІЛІГІ

Сауда кредиторлік берешек (25- ескертпе)		
«№405 авиажөндеу зауыты» АҚ	499 623	635,375
«Элкам» ЖШС	395 214	618 989
«КАМАЗ-инжиниринг» АҚ	145 155	-
«Самұрық-Энерго» АҚ	78 148	171 121
«ҚазМұнайГаз» ҰК» АҚ	15 334	11 540
«Қазақстан темір жолы» ҰК» АҚ	-	2 180
Басқалар	4 650	28 460
	1 138 124	1 467 665
Берілген аванстар (16-ескертпе)		
«Қаз-СТ Инжиниринг Бастау» ЖШС	14 426	16 162
«КазМунайГаз» ҰК» АҚ	3 237	4 598
«Самұрық-Энерго» АҚ	4 059	3 633
«Қазпочта» АҚ	-	44 800
Басқалар	29 843	6 947
	51 565	76 140
Берілген қарыздар (16- ескертпе)		
«Қазақстан ASELSAN инжиниринг» ЖШС	1 476 364	2 724 484
Есептелген төлемдер	-	8 427
Әділ күнге дейінгі түзетуді шегергенде	(19 067)	(39 919)
	1 457 297	2 692 992

2012 жылы Компания «Қазақстан ASELSAN инжиниринг» ЖШС біріккен кәсіпорынға 2 200 000 мың. теңге 2013 жылға 25 желтоқсанға дейін өтеу мерзімімен пайызсыз қарыз берді. Компания осы қарызды қарызды өтеу мерзіміне 7 % нарықтық пайыздық мөлшерлемесімен бірге тозу құнын қолдану бойынша бағалады.

2013 жылғы 31 наурызда Компания осы қарызды тозу құны бойынша қайта бағалады және «Қазақстан ASELSAN инжиниринг» ЖШС берілген қарыз бойынша инвестициясы 147 566 мың теңгені құрайтын әділ құнына дейін түзетті.

2013 жылғы 25 желтоқсанда Компания Қазақстан ASELSAN инжиниринг» ЖШС берілген қарыз бойынша келісім-шарттың талабын өзгертті, сонымен қатар өтеу мерзімі 2014 жылғы 25 наурызға дейін созылды және өтеу сомасы теңге өтеу мерзіміне АҚШ долларға байланыстырылды.

2014 жыл ішінде Компания өтеу мерзімін 2015 жылғы 31 наурызға дейін созды, сәйкесінше берілген қарыз тозу құны бойынша қайта бағаланып, инвестиция құрамының құны 87 825 мың теңгені құрайтын әділ құнына дейін түзетті (9-ескертпе).

Сонымен қатар, 2014 жыл ішінде Компания пайызсыз берілген қарыз бойынша келісім-шарт талаптарына сәйкес өтеу мерзімі өтіп кеткеніне байланысты 220 000 мың теңге айыппұл есептеді. Компания Басшылығы осы сома қайтады деп күтеді және осы айыппұлдың толық сомасына резерв есептелді.

2014 ЖЫЛҒЫ 31 ЖЕЛТОҚСАНЫНДА АЯҚТАЛҒАН ЖЫЛҒА ШОҒЫРЛАНДЫРЫЛҒЫН ҚАРЖЫЛЫҚ ЕСЕПТІЛІГІ

2013 жыл ішінде Компания «Қазақстан ASELSAN инжиниринг» ЖШС 2014 жылғы 31 шілдеге дейін өтеу мерзімімен және жылдық пайыздық мөлшермесі 7 % құрайтын 524 484 мың теңге қарыз берді. 2014 жыл ішінде жоғарыда көрсетілген келісім-шартқа сәйкес Компания 85 911 мың теңге қосымша қарыз берді. 2014 жылғы 31 желтоқсандағы жағдайына қарыз толығымен өтелді.

2014 жылғы 31 желтоқсанда аяқталған жылы сыйақы бойынша табыспен 16 603 мың теңге (2013 ж.: 8 427 мың теңге) және тозуды әділ құнға дейін түзетумен бірге 104 817 мың теңге (2013 ж.: 139 457 мың теңге) қаржылық табыс 121 420 мың теңгені құрады (2013ж.: 147 881 мың теңге).

Ақша құралдары мен олардың баламалары және қолданысы шектеулі ақша құралдары	2014 ж. 31 желтоқсан	2013 ж. 31 желтоқсан
«БТА Банк» АҚ (ақша құралдары мен олардың баламалары)	-	412 011
«Темір Банк» АҚ (ақша құралдары мен олардың баламалары)	-	100 372
«Альянс Банк» АҚ (ақша құралдары мен олардың баламалары)	-	6 229
«БТА Банк» АҚ (қолданысы шектеулі ақша құралдары)	-	82 730
	-	601 342
Алынған аванстар (27-ескертпелер)		
Министірліктер мен ведомстволар	469 405	1 276 298
«ҚазМұнайГаз» ҰК» АҚ	10 719	16 009
«Қазақстан темір жолы» ҰК» АҚ	7 616	204 256
	487 740	1 496 563
Акционерге төленетін дивиденттер (20-ескертпелер)		
Кезеңге есептелді	652 286	678 393
Өткізуден түсетін табыстар (28-ескертпе)		
Министірліктер мен ведомстволар	23 025 335	24 808 107
«НК «ҚазМұнайГаз» АҚ	4 629 989	6 641 372
«НК «Қазақстан темір жолы» АҚ	3 496 222	4 224 434
«Маңғыстаумұнайгаз» АҚ	966 574	-
«КАМАЗ инжиниринг» АҚ	33 881	54 254
«Локомотив құрастыру зауыты» АҚ	30 555	-
«Элкам-Нефтемаш» АҚЗ	11 447	50 757
«Қазатомпром» ҰАК» АҚ	534	5 007
Басқалары	165 560	11 047
	32 360 097	35 794 978

2014 ЖЫЛҒЫ 31 ЖЕЛТОҚСАНЫНДА АЯҚТАЛҒАН ЖЫЛҒА ШОҒЫРЛАНДЫРЫЛҒЫН ҚАРЖЫЛЫҚ ЕСЕПТІЛІГІ

Көрсетілген қызметтер мен сатып алынған тауарлар бойынша шығыстар		
«Элкам» ЖШҚ	1 932 838	1 940 593
«Қазақстан темір жолы»ҰК» АҚ	479 379	325 993
«ҚазМұнайГаз» ҰК» АҚ	127 273	113 329
«Каз-СТ Инжиниринг Бастау» Компаниясы» ЖШС	80 939	57 986
«Самұрық-Энерго» АҚ	80 184	95 783
«№405 Авиажөндеу зауыты» АҚ	71 110	2 558 234
«Қазақтелеком» АҚ	19 313	24 242
«Самұрық Қазына-Контракт» ЖШС	14 476	26 584
«Элкам Мұнаймаш» ЖШС	11 733	17 265
«БТА Банк» АҚ	10 649	36 467
«КАМАЗ-Инжиниринг» АҚ	-	406 986
Басқалары	210 262	10 310
	3 038 156	5 613 772
Қаржылықтабыстары (33-ескертпе)		
«Қазақстан ASEL SAN инжиниринг» ЖШС	121 420	147 884
«БТА Банк» АҚ	3 091	7 637
	124 511	155 521
Қаржылық шығыстары (34-ескертпе)		
«Самұрық-Энерго» АҚ	185 565	10 515
«Самұрық-Қазына» ҰӘҚ» АҚ (пайыздар және дисконт амортизациясы)	-	273 506
«БТА Банк» АҚ	-	26 272
	185 565	310 293

Негізгі қызметкерлердің өтемдері

2013 және 2014 жылғы 31 желтоқсанына аяқталған жылдарға, негізгі басқарушы қызметкерлердің өтемақылары сәйкесінше 361 916 мың теңгені және 337 203 мың теңгені құрады.

40. ШОҒЫРЛАНДЫРЫЛҒАН ҚАРЖЫЛЫҚ ЕСЕПТІЛІКТІ БЕКІТУ

Осы шоғарландырылған қаржылық есептілік Топпен мойындалды және 2015 жылғы 05 наурызда шығаруға басшылықпен бекітілді.

Глоссарий

Берілген Жылдық есепте келесі анықтамалар мен қысқартулар қолданылған:

1. «Қазақстан инжиниринг» ҰК» АҚ, Компания Топ - «Қазақстан инжиниринг» Ұлттық компания» Акционерлік Қоғамы;
2. «Самұрық-Қазына» АҚ, Қор - «Самұрық-Қазына» ұлттық әл-ауқат қоры» Акционерлік Қоғамы;
3. АҚ- Акционерлік Қоғамы;
4. МҚТ- Мемлекеттік қоғаныстық тапсырысы;
5. Компании Тобы- Компания, Компанияның еншілес ұйымдары, дауыс беру акцияларының 50 астам пайызы Компанияның иемділігінде;
6. ЕТҰ- Еншілес тәуелсіз ұйымдар;
7. ҚБК – Қызметтің басты көрсеткіштері;
8. ХҚЕС–Халықаралық қаржылық есеп стандарты;
9. ҚР ЭМРМ- Қазақстан Республикасының Энергетика және минералды ресурстар министрлігі;
10. ҚҚС- Қосылған құн салығы;
11. ҒЗИ- Ғылыми-зерттеу институты;
12. ЖШС- Жауапкершілігі шектелген серіктестік;
13. KADEX- Kazakhstan Defence Exhibition.

Өлшем бірлігі:

1. Млн теңге - миллион теңге;
2. Млрд теңге - миллиард теңге.

«Қазақстан инжиниринг» Ұлттық компания»
Акционерлік Қоғамы

Пошталық мекенжайы:
Қазақстан Республикасы, 010000, Астана қ.
Қунаев көшесі 10, «А» Блок
Тел.: +7 (7172) 61-19-01, +7 (7172) 69-55-99
Факс: +7 (7172) 61-19-27
Электрондық пошта: ke@ke.kz