

**«ҚАЗАҚСТАН ИНЖИНИРИНГ»
ҰЛТТЫҚ КОМПАНИЯСЫ»
АКЦИОНЕРЛІК ҚОҒАМЫ
ЖӘНЕ ОНЫҢ ЕНШІЛЕС
КӘСІПОРЫНДАРЫ**

**2014 ж. 31 желтоқсанында аяқталған жыл іші
шоғырландырылған қаржылық есептілігі**

«ҚАЗАҚСТАН ИНЖИНИРИНГ» ҰЛТТЫҚ КОМПАНИЯСЫ» АКЦИОНЕРЛІК ҚОҒАМЫ ЖӘНЕ ОНЫҢ ЕНШІЛЕС КӘСІПОРЫНДАРЫ

МАЗМҰНЫ

	БЕТ
2014 Ж. 31 ЖЕЛТОҚСАНЫНДА АЯҚТАЛҒАН ЖЫЛ ІШІ ШОҒЫРЛАНДЫРЫЛҒАН ҚАРЖЫЛЫҚ ЕСЕПТІЛІГІН ДАЙЫНДАУ МЕН БЕКІТУ ЖАУАПКЕРШІЛІГІ ТУРАЛЫ БАСШЫЛЫҚ МӘЛІМДЕМЕСІ	1
ТӘУЕЛСІЗ АУДИТОР ЕСЕБІ	2-3
2014 Ж. 31 ЖЕЛТОҚСАНЫНДА АЯҚТАЛҒАН ЖЫЛ ІШІ ШОҒЫРЛАНДЫРЫЛҒАН ҚАРЖЫЛЫҚ ЕСЕПТІЛІГІ	
Қаржылық жағдай туралы шоғырландырылған есеп	4-5
Пайда мен залалдар және өзге де жиынтық табыс туралы шоғырландырылған есеп	6
Ақша қаражаттарының қозғалысы туралы шоғырландырылған есеп	7-8
Капиталдың өзгерістері туралы шоғырландырылған есеп	9
Шоғырландырылған қаржылық есептілікке ескертулер	10-65

«ҚАЗАҚСТАН ИНЖИНИРИНГ» ҰЛТТЫҚ КОМПАНИЯСЫ» АКЦИОНЕРЛІК ҚОҒАМЫ ЖӘНЕ ОНЫҢ ЕНШІЛЕС КӘСІПОРЫНДАРЫ

2014 Ж. 31 ЖЕЛТОҚСАНЫНДА АЯҚТАЛҒАН ЖЫЛ ІШІ ШОҒЫРЛАНДЫРЫЛҒАН ҚАРЖЫЛЫҚ ЕСЕПТІЛІГІН ДАЙЫНДАУ МЕН БЕКІТУ ЖАУАПКЕРШІЛІГІ ТУРАЛЫ БАСШЫЛЫҚ МӘЛІМДЕМЕСІ

«Қазақстан инжиниринг» ұлттық компаниясы» АҚ (бұдан әрі – «Компания») және оның еншілес кәсіпорындарының (бұдан әрі - «Топ») басшылығы 2014 ж. 31 желтоқсандағы шоғырландырылған қаржылық жағдайын, сондай-ақ сол күні аяқталған жыл іші оның қызметінің нәтижелерін, капиталдағы өзгерістер мен ақша қаражаттарының қозғалысын Халықаралық қаржы есептілігі стандарттарына (бұдан әрі - «ХҚЕС») сәйкес сенімді көрсететін шоғырландырылған қаржылық есептілігін дайындауға жауап береді.

Шоғырландырылған қаржылық есептілігін дайындау кезінде басшылық жауапты болады:

- есеп саясатының қағидаттарының дұрыс таңдалуын және қолданылуын қамтамасыз етуге;
- ақпараттың, оның ішінде есептік саясат туралы деректердің осындай ақпаратың орындылығын, дұрыстығын, салғастырымдылығын және ұғынықтылығын қамтамасыз ететін нысанда ұсынылуына;
- ХҚЕС талаптарын орындау есептілікті пайдаланушылардың сол немесе өзге мәмілелер, сондай-ақ өзге де оқиғалар немесе шарттар Топтың қызметінің шоғырландырылған қаржылық жағдайына және шоғырландырылған қаржылық нәтижелеріне әсер етуін түсінуі үшін жеткіліксіз болған жағдайларда қосымша ақпаратты ашуға;
- Топтың көз жетерлік болашақта қызметін жалғастыруға қабілеттілігін бағалауға.

Топ басшылығы сондай-ақ:

- Топтың барлық кәсіпорындарында тиімді және сенімді ішкі бақылау жүйесін әзірлеуге, енгізуге және қолдауға;
- Топ мәмілелерін ашуға және түсіндіруге, сондай-ақ кез келген күні Топтың шоғырландырылған қаржылық жағдайы туралы жеткілікті дәрежеде дәл ақпарат беруге және шоғырландырылған қаржылық есептілігінің талаптарына сәйкестігін қамтамасыз етуге мүмкіндік беретін нысанда есеп жүргізуге;
- ХҚЕС және Қазақстан Республикасының заңнамасына сәйкес бухгалтерлік есептің жүргізілуіне;
- Топ активтерінің сақталуын қамтамасыз ету бойынша мүмкін болатын барлық орынды шаралардың қабылдануына; және
- алаяқтық және басқа да теріс пайдаланушылық фактілерін анықтауға және олардың алдын алуға жауапты болады.


2014 жылғы 31 желтоқсанында аяқталған жыл іші шоғырландырылған қаржылық есептілігін «Қазақстан инжиниринг» ұлттық компаниясы» АҚ басшылығы 2015 жылғы 5 наурызда мақұлдады және шығару үшін бекітті.

Топ басшылығы атынан


Е.С. Ыдырысов
Басқарма төрағасы

2015 жылғы 5 наурыз
Астана қ., Қазақстан Республикасы




Бүркітбаева А.М.
Бас бухгалтер

ТӘУЕЛСІЗ АУДИТОР ЕСЕБИ

«Қазақстан инжиниринг» ұлттық компаниясы» акционерлік қоғамының Акционері мен Директорлар кеңесіне:

Біз қоса беріліп отырған 2014 ж. 31 желтоқсандағы қаржылық жағдайы туралы шоғырландырылған есепті және сол күні аяқталған жыл іші пайда мен залалдар және өзге де жиынтық табыс, капиталдың өзгеруі және ақша қаражаттарының қозғалысы туралы шоғырландырылған есептерді, сондай-ақ есеп саясатының негізгі қағидаттары мен басқа түсініктеме ақпараттан тұратын ескертулерді қамтыған «Қазақстан инжиниринг» ұлттық компаниясы» акционерлік қоғамының (бұдан әрі – «Компания») және оның еншілес кәсіпорындарының (бұдан әрі – «Топ») шоғырландырылған қаржылық есептілігіне аудит жүргіздік.

Шоғырландырылған қаржылық есептілігіне басшылық жауапкершілігі

Басшылық осы шоғырландырылған қаржылық есептілігін Халықаралық қаржы есептілігі стандарттарына сәйкес дайындауға және нақты ұсынылуына, сондай-ақ басшылық нашар істелген әрекеттер мен қателер салдарынан елеулі бұрмалауларсыз шоғырландырылған қаржылық есептілігін дайындау үшін қажетті деп есептелінетін ішкі бақылау жүйесіне жауапты.

Аудитор жауапкершілігі


Біздің жауапкершілігіміз өзіміз жүргізген аудит негізінде осы шоғырландырылған қаржылық есептілігінің шынайлығы туралы пікір білдіруден тұрады. Біз аудитті Халықаралық аудит стандарттарына сәйкес жүргіздік. Бұл стандарттар аудитордың этика нормаларын сақтауын, сондай-ақ аудитті шоғырландырылған қаржылық есептілігінде елеулі бұрмалаушылықтардың болмауына жеткілікті сенімділікте болатындай етіп жоспарлауын және жүргізуін талап етеді.

Аудитке шоғырландырылған қаржылық есептілігіндегі сандық көрсеткіштерге және ескертулерге қатысты аудиторлық дәлелдер алу үшін қажетті рәсімдерді жүргізу кіреді. Рәсімдерді таңдау жосықсыз әрекеттер мен қателіктердің салдарынан қаржылық есептілігінің едәуір бұрмалану тәуекелдігін бағалауды қоса алғанда, аудитордың кәсіби пікіріне негізделеді. Мұндай тәуекелдіктерді бағалауға осындай жағдайларда қолданылатын, бірақ ішкі бақылау жүйесінің тиімділігі туралы пікір қалыптастыруға арналмаған аудиторлық рәсімдерді әзірлеу мақсатында шоғырландырылған қаржылық есептілігінің дайындалуын және оның дұрыстығын ішкі бақылау жүйесін қарастыру кіреді. Аудитке сондай-ақ есеп саясаты қолданатын тиісті сипаттағы бағалау және басшылық алған баға көрсеткіштерінің негіздемесі, сондай-ақ тұтастай шоғырландырылған қаржылық есептілігін ұсынуды бағалау кіреді.

Біз алған аудиторлық дәлелдер пікір білдіру үшін жеткілікті және сенімді негіздеме болып табылады деп санаймыз.


Пікір

Біздің пікірімізше, шоғырландырылған қаржылық есептілігі Топтың 2014 ж. 31 желтоқсандағы қаржылық жағдайын, сондай-ақ 2014 жыл іші оның қызметінің нәтижелерін және ақша қаражаттарының қозғалысын барлық елеулі аспектілерде Халықаралық қаржы есептілігі стандарттарына сәйкес шынайы көрсетеді.



Алу Есимбекова
Жоба бойынша әріптес
Қоғамдық бухгалтер
Нью Гемпшир штаты, АҚШ
2014 ж. 12 маусымдағы
№07348 лицензия



Екатерина Абдрашитова
Қазақстан Республикасының
№ МФ-0000209 білікті аудиторы
Аудитордың 2014 ж.
1 қазандағы №МФ0000209,
біліктілік куәлігі


«Делойт» ЖШС
2006 ж. 13 қыркүйекте Қазақстан Республикасы
Қаржы министрлігімен берілген МФЮ-2 түріндегі
№0000015 Қазақстан Республикасы бойынша аудит
жүргізуге құқығы бар лицензия




Нұрлан Бекенов
«Делойт» ЖШС
Бас директоры

2015 ж. 5 наурыз
Алматы қ., Қазақстан Республикасы

**«ҚАЗАҚСТАН ИНЖИНИРИНГ» ҰЛТТЫҚ КОМПАНИЯСЫ» АКЦИОНЕРЛІК ҚОҒАМЫ
ЖӘНЕ ОНЫҢ ЕНШІЛЕС КӘСІПОРЫНДАРЫ**

**2014 Ж. 31 ЖЕЛТОҚСАНЫНДАҒЫ
ҚАРЖЫЛЫҚ ЖАҒДАЙ ТУРАЛЫ ШОҒЫРЛАНДЫРЫЛҒАН ЕСЕП
(мың теңгемен)**

	Ескер- тулер	2014 ж. 31 желтоқсан	2013 ж. 31 желтоқсан
АКТИВТЕР			
ҰЗАҚ МЕРЗІМДІ АКТИВТЕР:			
Жылжымайтын мүлік, ғимараттар мен жабдықтар	6	15,276,611	13,368,531
Материалдық емес активтер	7	514,478	347,467
Бірлескен кәсіпорындарға инвестициялар	9	6,057,061	3,057,799
Тәуелді кәсіпорындарға инвестициялар	10	661,025	1,707,626
Басқа да ұзақ мерзімді активтер	11	1,243,886	894,099
Кейінге қалдырылған салық активтері	35	1,078,268	456,721
Инвестициялық жылжымайтын мүлік		-	35,674
Ұзақ мерзімді активтер жиыны		24,831,329	19,867,917
АҒЫМДАҒЫ АКТИВТЕР:			
Босалқылар	12	13,766,488	13,684,008
Сауда дебиторлық берешек	13	4,446,347	2,444,368
Табыс салығы бойынша алдын ала төлем		602,075	495,478
Өтеуге арналған басқа да салықтар	14	1,070,243	997,080
Пайдаланылуы шектелген ақша қаражаттары	15	531,265	371,151
Басқа да ағымдағы активтер	16	4,066,098	5,349,154
Қысқа мерзімді қаржылық инвестициялар	17	28,795,181	20,110,038
Ақша қаражаттары мен олардың баламалары	18	10,451,088	10,758,902
		63,728,785	54,210,179
Сатуға арналған активтер	19	593,458	8,708
Ағымдағы активтер жиыны		64,322,243	54,218,887
АКТИВТЕР ЖИЫНЫ		89,153,572	74,086,804
КАПИТАЛ ЖӘНЕ МІНДЕТТЕМЕЛЕР			
КАПИТАЛ:			
Жарғылық капитал	20	21,476,802	12,101,802
Қосымша төленген капитал	21	841,018	841,018
Бөлінбеген пайда		10,159,253	10,005,198
Бас ұйымға тиісті капитал		32,477,073	22,948,018
Бақыланбайтын үлестер	22	691,530	631,934
Капитал жиыны		33,168,603	23,579,952
ҰЗАҚ МЕРЗІМДІ МІНДЕТТЕМЕЛЕР:			
Шығарылған борыштық бағалы қағаздар	23	36,255,626	40,556,598
Қаржылық жалгерлік бойынша міндеттемелер	24	751,463	881,969
Қызметкерлерге сыйақылар бойынша міндеттемелер		51,980	38,800
Басқа да ұзақ мерзімді міндеттемелер		120,273	134,055
Кейінге қалдырылған салық міндеттемелері	35	1,016,345	704,597
Артықшылықты акциялардың борыштық компоненті		221,625	212,775
Ұзақ мерзімді міндеттемелер жиыны		38,417,312	42,528,794

**«ҚАЗАҚСТАН ИНЖИНИРИНГ» ҰЛТТЫҚ КОМПАНИЯСЫ» АКЦИОНЕРЛІК ҚОҒАМЫ
ЖӘНЕ ОНЫҢ ЕНШІЛЕС КӘСІПОРЫНДАРЫ**

**2013 ЖЫЛҒЫ 31 ЖЕЛТОҚСАНЫНДАҒЫ
ҚАРЖЫЛЫҚ ЖАҒДАЙ ТУРАЛЫ ШОҒЫРЛАНДЫРЫЛҒАН ЕСЕП (ЖАЛҒАСЫ)
(мың теңгемен)**

	Ескер- тулер	2014 ж. 31 желтоқсан	2013 ж. 31 желтоқсан
АҒЫМДАҒЫ МІНДЕТТЕМЕЛЕР:			
Шығарылған борыштық бағалы қағаздардың ағымдағы бөлігі	23	10,409,721	183,026
Қаржылық жалгерлік бойынша міндеттемелердің ағымдағы бөлігі	24	127,271	124,311
Сауда кредиторлық берешек	25	2,429,652	3,163,228
Қызметкерлерге сыйақылар бойынша міндеттемелер		10,286	4,642
Табыс салығы бойынша берешек		633,606	66,067
Салықтар бойынша берешек	26	1,567,875	1,069,258
Басқа да ағымдағы міндеттемелер	27	2,389,246	3,367,526
		<hr/>	<hr/>
Ағымдағы міндеттемелер жиыны		17,567,657	7,978,058
		<hr/>	<hr/>
КАПИТАЛ МЕН МІНДЕТТЕМЕЛЕР ЖИЫНЫ		89,153,572	74,086,804
		<hr/>	<hr/>

Топ басшылығы атынан


Е.С. Ыдырысов
Басқарма төрағасы

2015 ж. 5 наурыз
Қазақстан Республикасы, Астана қ.




А.М. Бүркітбаева
Бас бухгалтер

Төмендегі ескертулер осы шоғырландырылған қаржылық есептілігінің ажырамас бөлігі болып табылады.
Тәуелсіз аудитор есебі 2-3 беттерде келтірілген.

**«ҚАЗАҚСТАН ИНЖИНИРИНГ» ҰЛТТЫҚ КОМПАНИЯСЫ» АКЦИОНЕРЛІК ҚОҒАМЫ
ЖӘНЕ ОНЫҢ ЕНШІЛЕС КӘСІПОРЫНДАРЫ**

**2014 Ж. 31 ЖЕЛТОҚСАНЫНДА АЯҚТАЛҒАН ЖЫЛ ІШІ
ПАЙДА МЕН ЗАЛАЛДАР ЖӘНЕ ӨЗГЕ ДЕ ЖИЫНТЫҚ ТАБЫС ТУРАЛЫ ШОҒЫРЛАНДЫРЫЛҒАН ЕСЕП
(мың теңгемөн)**

	Ескерту- лер	2014 ж.	2013 ж.
Жалғастырылып жатқан қызмет			
Табыстар	28	38,488,086	44,771,432
Өзіндік құн	29	(28,697,195)	(36,357,258)
Жалпы пайда		9,790,891	8,414,174
Жалпы және әкімшілік шығыстар			
Өткізу бойынша шығыстар	30	(4,405,877)	(4,216,931)
Өзге де табыстар	31	(1,047,964)	(1,144,067)
Активтің құнсыздануынан болған залалдар	6, 9, 10	61,831	59,822
Бағам айырмашылығынан болған (залал)/пайда	32	(225,355)	-
Бағам айырмашылығынан болған (залал)/пайда	32	(1,645,870)	23,433
Бірлескен кәсіпорындардың пайдасындағы үлесі	9	267,861	671,981
Тәуелді кәсіпорындардың (залал)/пайдасындағы үлесі	10	(336,642)	226,168
Қаржылық табыстар	33	1,863,522	738,388
Қаржылық шығыстар	34	(2,457,483)	(1,383,734)
Салық салуға дейінгі пайда		1,864,914	3,389,234
Табыс салығы бойынша шығыстар	35	(947,516)	(306,214)
ЖЫЛ ІШІ ПАЙДА		917,398	3,083,020
Келесілерге қатысты:			
Компания акционеріне		816,380	2,994,883
Бақыланбайтын үлестерге		101,018	88,137
Өзге де жиынтық залалдар			
<i>Пайда немесе залалдарға қайта сыныптауға жатпайтын баптар:</i>			
Қызметкерлерге сыйақылар бойынша міндеттемелерді қайта бағалау		(1,260)	-
Табыс салығы шегергендегі жыл іші өзге де жиынтық залалдар		(1,260)	-
ЖЫЛ ІШІ ЖИЫНТЫҚ ТАБЫС ЖИЫНЫ		916,138	3,083,020
Келесілерге қатысты пайда және жиынтық табыс жиыны:			
Компания акционеріне		815,191	2,994,883
Бақыланбайтын үлестерге	22	100,947	88,137
		916,138	3,083,020

Топ басшылығы атынан

Е.С. Ыдырысов
Басқарма төрағасы



А.М. Бүркітбаева
Бас бухгалтер

2015 ж. 5 наурыз
Қазақстан Республикасы, Астана қ.

Төмендегі ескертулер осы шоғырландырылған қаржылық есептілігінің ажырамас бөлігі болып табылады. Тәуелсіз аудитор есебі 2-3 беттерде келтірілген.

**«ҚАЗАҚСТАН ИНЖИНИРИНГ» ҰЛТТЫҚ КОМПАНИЯСЫ» АКЦИОНЕРЛІК ҚОҒАМЫ
ЖӘНЕ ОНЫҢ ЕНШІЛЕС КӘСІПОРЫНДАРЫ**

**2014 Ж. 31 ЖЕЛТОҚСАНЫНДА АЯҚТАЛҒАН ЖЫЛ ІШІ
АҚША ҚАРАЖАТТАРЫНЫҢ ҚОЗҒАЛЫСЫ ТУРАЛЫ ШОҒЫРЛАНДЫРЫЛҒАН ЕСЕП
(мың теңгемен)**

ОПЕРАЦИЯЛЫҚ ҚЫЗМЕТ:	Ескер- тулер	2014 ж.	2013 ж.
Салық салуға дейінгі пайда		1,864,914	3,389,234
Келесілерге түзетулер:			
Амортизация және тозу		990,630	812,785
Күмәнді борыштар бойынша резерв		346,821	161,688
Өтімсіз тауарлы-материалдық қорлар бойынша резервті есептеу	30	41,735	110,146
Жылжымайтын мүлік, ғимарат пен жабдық және материалдық емес активтердің шығуынан залал		27,804	13,874
Бағам айырмашылығынан залал/(пайда)		1,645,870	(23,433)
Бірлескен кәсіпорындардың пайдасындағы үлесі	9	(267,861)	(671,981)
Тәуелді кәсіпорындардың залал/(пайдасындағы) үлесі	10	336,642	(226,168)
Кепілдік міндеттемелер бойынша резервті қалпына келтіру	29	(50,151)	(437,308)
Өзге де сыйақылар мен пайдаланылмаған демалыстар бойынша резерв	29, 30	968,787	322,682
Құнсызданудан болған залалдар		225,355	-
Өзге де резервтер		50,224	48,208
Қаржылық табыстар	33	(1,863,522)	(738,388)
Қаржылық шығыстар	34	2,457,483	1,383,734
Ақша қаражаттарының айналым капиталдағы өзгерістеріне дейінгі операциялық қызметтен болған қозғалысы		6,774,731	4,145,073
Айналым капиталдағы баптардың өзгерісі:			
Тауарлы-материалдық қорлардың өзгерісі		(187,481)	(3,556,449)
Сауда дебиторлық берешектің өзгерісі		(2,169,998)	(705,055)
Қосымша қосылған құн мен өтеуге арналған өзге де салықтардың өзгерісі		(80,541)	(355,575)
Өзге де активтердің өзгерісі		(538,825)	1,559,228
Сауда кредиторлық берешектің өзгерісі		(1,131,161)	(606,972)
Салық бойынша берешектің өзгерісі		696,789	(379,002)
Өзге де міндеттемелердің өзгерісі		(1,826,349)	(2,056,165)
Операциялық қызметтен түскен/(пайдаланылған) ақша қаражаттары		1,537,165	(1,954,917)
Төленген пайыздар		(2,179,012)	(1,148,056)
Төленген табыс салығы		(724,927)	(1,006,799)
Операциялық қызметте пайдаланылған таза ақша қаражаттары		(1,366,774)	(4,109,772)
ИНВЕСТИЦИЯЛЫҚ ҚЫЗМЕТ:			
Жылжымайтын мүлік, ғимарат пен жабдықты сатып алу		(1,651,320)	(2,409,823)
Материалдық емес активтерді сатып алу		(835)	(90,238)
Өзге де ұзақ мерзімді активтерге берілген аванстар	11	(1,045,582)	(669,595)
Байланысты тараптарға берілген қарыздар	39	(85,911)	(524,484)
Берілген қарыздардың өтелуі	39	1,744,795	-
Алынған дивидендтер		385,346	575,497
Жылжымайтын мүлік, ғимарат пен жабдықты сатудан түскен түсім		24,474	6,290
Бірлескен кәсіпорынның жарғылық капиталына жарна	9	(3,000,000)	-
Алынған пайыздар		1,536,437	-
Қысқа мерзімді қаржылық инвестицияларға салым		(5,953,240)	(20,027,800)
Инвестициялық қызметте пайдаланылған таза ақша қаражаттары		(8,045,836)	(23,140,153)

**«ҚАЗАҚСТАН ИНЖИНИРИНГ» ҰЛТТЫҚ КОМПАНИЯСЫ» АКЦИОНЕРЛІК ҚОҒАМЫ
ЖӘНЕ ОНЫҢ ЕНШІЛЕС КӘСІПОРЫНДАРЫ**

**2014 Ж. 31 ЖЕЛТОҚСАНЫНДА АЯҚТАЛҒАН ЖЫЛ ІШІ АҚША ҚАРАЖАТТАРЫНЫҢ ҚОЗҒАЛЫСЫ ТУРАЛЫ
ШОҒЫРЛАНДЫРЫЛҒАН ЕСЕП (ЖАЛҒАСЫ)
(мың теңгемен)**

	Ескер- тулер	2014 ж.	2013 ж.
ҚАРЖЫЛЫҚ ҚЫЗМЕТ:			
Борыштық бағалы қағаздарды шығарудан түскен түсімдер	23	-	40,713,099
Жарғылық капиталға жарна	20	9,375,000	-
Борыштық бағалы қағаздарды өтеу		-	(4,597,294)
Қарыздарды алу		100	4,919,400
Қарыздарды өтеу		(100)	(11,615,728)
Қаржылық жалгерлікті өтеу		(136,652)	(728,230)
Төленген дивидендтер		(693,637)	(797,055)
Қаржылық қызметтен түскен таза ақша қаражаттары		<u>8,544,711</u>	<u>27,894,192</u>
АҚША ҚАРАЖАТТАРЫ МЕН ОНЫҢ БАЛАМАЛАРЫНЫҢ ӨЗГЕРІСІ, нетто		(867,899)	644,267
АҚША ҚАРАЖАТТАРЫ МЕН ОНЫҢ БАЛАМАЛАРЫ, кезеннің басына	18	<u>10,758,902</u>	<u>10,114,635</u>
Шетел валютасының бағамы өзгеруінің шетел валютасындағы ақша қаражаттарының қалдықтарына ықпал етуі		<u>560,085</u>	-
АҚША ҚАРАЖАТТАРЫ МЕН ОНЫҢ БАЛАМАЛАРЫ, кезеннің аяғына	18	<u><u>10,451,088</u></u>	<u><u>10,758,902</u></u>

2014 және 2013 жж. 31 желтоқсанда аяқталған жылдар іші елеулі ақшалай емес операциялар былайша ұсынылды:

	2014 ж.	2013 ж.
Жылжымайтын мүлік, ғимарат пен жабдық құнына капиталдандырылған қаржылық шығыстар	177,308	202,379
Жылжымайтын мүлік, ғимарат пен жабдыққа материалдық емес активтерден аудару (6 Ескерту)	150,736	522,069
Өзге де ұзақ мерзімді активтен материалдық активке аудару (7 Ескерту)	107,228	-
Тауарлы-материалдық қордан материалдық емес активке аудару (7 Ескерту)	97,240	80,336
Бірлескен кәсіпорынға берілген қарызды әділ құнына дейін түзету (39 Ескерту)	87,825	147,566
Аяқталмаған өндіріс пен дайын өнімнің баланстық құнындағы есептелген тозу	33,973	27,577
Жылжымайтын мүлік, ғимарат пен жабдыққа инвестициялық жылжымайтын мүліктен аудару (6 Ескерту)	32,500	-
Акционерден алынған қарызды әділ құнына дейін түзету	-	97,717
Жылжымайтын мүлік, ғимарат пен жабдыққа сатуға арналған активтерге аудару (6 Ескерту)	-	5,031
Тауарлы-материалдық қордан өзге де ұзақ мерзімді активтерге аудару	-	11,210

Топ басшылығы атынан

Е.С. Ыдырысов
Басқарма төрағасы

2015 ж. 5 наурыз
Қазақстан Республикасы, Астана қ.



А.М. Бүркітбаева
Бас бухгалтер

Төмендегі ескертулер осы шоғырландырылған қаржылық есептілігінің ажырамас бөлігі болып табылады.
Тәуелсіз аудитор есебі 2-3 беттерде келтірілген.

**«ҚАЗАҚСТАН ИНЖИНИРИНГ» ҰЛТТЫҚ КОМПАНИЯСЫ» АКЦИОНЕРЛІК ҚОҒАМЫ
ЖӘНЕ ОНЫҢ ЕНШІЛЕС КӘСІПОРЫНДАРЫ**

**2014 Ж. 31 ЖЕЛТОҚСАНЫНДА АЯҚТАЛҒАН ЖЫЛ ІШІ КАПИТАЛДЫҢ ӨЗГЕРІСТЕРІ ТУРАЛЫ ШОҒЫРЛАНДЫРЫЛҒАН ЕСЕП
(мың теңгемен)**

Ескертулер	Жарғылық капитал	Қосымша төленген капитал	Бөлінбеген пайда	Бас ұйымның Акционеріне қатысты капитал	Бақыламайтын үлестер	Капитал жиыны
2013 ж. 1 қаңтарына	12,101,802	743,301	7,696,411	20,541,514	561,383	21,102,897
Жыл іші пайда және жиынтық табыс	-	-	2,994,883	2,994,883	88,137	3,083,020
24.429 мың теңге сомасына кейінге қалдырылған салықты шегергендегі Акционерден нарықтық сыйақыдан төмен алынған қарыздың әділ құнына дейін түзету	-	97,717	-	97,717	-	97,717
Артықшылықты акциялардың борыштық құрамдауышын бағалау	-	-	(7,703)	(7,703)	-	(7,703)
Дивидендтер	-	-	(678,393)	(678,393)	(17,586)	(695,979)
2013 ж. 31 желтоқсанына	12,101,802	841,018	10,005,198	22,948,018	631,934	23,579,952
Жыл іші пайда	-	-	816,380	816,380	101,018	917,398
Жыл іші өзге де жиынтық залал	-	-	(1,189)	(1,189)	(71)	(1,260)
Жыл іші жиынтық табыс жиыны	-	-	815,191	815,191	100,947	916,138
Капиталға жарна	20	9,375,000	-	9,375,000	-	9,375,000
Артықшылықты акциялардың борыштық құрамдауышын бағалау	20, 22	-	(8,850)	(8,850)	-	(8,850)
Дивидендтер	20, 22	-	(652,286)	(652,286)	(41,351)	(693,637)
2014 ж. 31 желтоқсанына	21,476,802	841,018	10,159,253	32,477,073	691,530	33,168,603

Топ басшылығы атынан

**Е.С. Ыдырысов
Басқарма төрағасы**

2015 ж. 5 наурыз
Қазақстан Республикасы, Астана қ.

**А.М. Бүркітбаева
Бас бухгалтер**



Төмендегі ескертулер осы шоғырландырылған қаржылық есептілігінің ажырамас бөлігі болып табылады. Тәуелсіз аудитор есебі 2-3 беттерде келтірілген.

«ҚАЗАҚСТАН ИНЖИНИРИНГ» ҰЛТТЫҚ КОМПАНИЯСЫ» АКЦИОНЕРЛІК ҚОҒАМЫ ЖӘНЕ ОНЫҢ ЕНШІЛЕС КӘСІПОРЫНДАРЫ

2014 Ж. 31 ЖЕЛТОҚСАНЫНДА АЯҚТАЛҒАН ЖЫЛ ІШІ
ШОҒЫРЛАНДЫРЫЛҒАН ҚАРЖЫЛЫҚ ЕСЕПТІЛІГНЕ ЕСКЕРТУЛЕР
(мың теңгемен)

1. ЖАЛПЫ АҚПАРАТ

«Қазақстан инжиниринг» ұлттық компаниясы» акционерлік қоғамы (бұдан әрі - «Қазақстан инжиниринг» немесе «Компания») Қазақстан Республикасы қорғаныс-өнеркәсіп индустриясының басқару жүйесін жетілдіру мақсатында Қазақстан Республикасы Үкіметінің 2003 ж. 13 наурыздағы № 244 қаулысына сәйкес құрылды. Компания 2003 ж. 16 сәуірде Астана қаласының Әділет басқармасында заңды тұлға ретінде тіркелді (тіркеу нөмірі №13659-1901-АО). 2005 ж. 20 мамырда Астана қаласының Әділет департаментінде заңды тұлға ретінде қайта тіркеуден өтті (тіркеу нөмірі №13659-1901-АО).

2014 және 2013 жж. 31 желтоқсандағы жағдай бойынша «Самұрық-Қазына» ұлттық әл-ауқат қоры» АҚ (бұдан әрі – «Акционер») Компанияның жалғыз акционері болып табылады. 2010 ж. 15 маусымда Компанияның 100% акциялар пакеті Қазақстан Республикасы Қорғаныс министрлігіне сенімгерлік басқаруға берілді. Бұл ретте, акцияларды сенімгерлік басқаруға беру Қазақстан Республикасының Қорғаныс министрлігіне меншік құқығын және бақылауды беруге әкелген жоқ.

Компанияның және оның еншілес кәсіпорындары қызметтерінің негізгі түрлері:

- екіұдай және азаматтық мақсаттағы қорғаныс тауарлары мен жабдықтарды дамыту, өндіру, жүзеге асыру және жою бойынша мемлекеттік саясатты орындауға қатысу;
- ішкі қажеттілік пен экспортты қамтамасыз ету үшін қорғаныс және екіұдай мақсаттағы өнімдерді дамыту және өндіру ағымдағы және ұзақ мерзімді салааралық бағдарламаларды әзірлеуге және жүзеге асыруға қатысу;
- Қазақстан Республикасының қарулы күштері мен басқа да әскери құрылымдарға қорғаныс техникасы мен екіұдай мақсаттағы өнімдерді өндіру және импорттау, сондай-ақ оларды экспорттау;
- Конверсия бағдарламалары мен қорғаныс-өнеркәсіп кешенін дамыту бағдарламаларын әзірлеу және жүзеге асыру;
- мемлекеттік қорғаныс тапсырысын орындауға; жұмылдырушы резервтерді қалыптастыру мен сақтау бойынша жоспарлар құруға және жүзеге асыруға қатысу;
- мұнай-газ, теміржол, авиация, ауыл шаруашылығы, кеме жасайтын жабдықтарды өндіру, азаматтық мақсаттағы тауарларды өндіру болып табылады.

Осы шоғырландырылған қаржылық есептілігі Компанияның және оның еншілес кәсіпорындарының (бұдан әрі бірлесіп «Топ» деп аталатын) қаржылық есептіліктерін қамтиды. Топтың құрылымы туралы ақпарат 8 Ескертуде берілген.

Заңды мекенжайы:

Қазақстан Республикасы, Астана қ., Қонаев к-сі.,10

2014 ж. 31 желтоқсандағы жағдай бойынша Топ қызметкерлерінің саны 5,390 адамды құрады (2013 ж. 31 желтоқсанда: 5,638 адам).

Топтың 2014 ж. 31 желтоқсанда аяқталған жыл іші шоғырландырылған қаржылық есептілігін Топ басшылығы 2015 ж. 5 наурызда бекітті.

Операциялық орта

Қазақстанды қоса алғанда, дамушы елдердің нарықтары анағұрлым дамыған нарықтардың тәуекелінен ерекше экономикалық, саяси, әлеуметтік, сот және заңнамалық тәуекелдерге ұшыраған. Қазақстанда бизнес жүргізуді реттейтін заңдар мен нормативтік актілер тез өзгеруі мүмкін, оларға еркін түсінік беру мүмкіндігі бар. Қазақстанның болашақтағы даму бағыты көбіне мемлекеттің салық және несиелік-ақша саясатына, қабылданатын заңдар мен нормативтік актілерге, сондай-ақ елдегі саяси жағдайдың өзгеруіне тәуелді.

Қазақстан көп көлемде мұнай және газ өндіретініне және экспорттауына байланысты Қазақстанның экономикасы көбіне мұнай мен газға әлемдік бағалардың өзгеруіне сезімтал. 2014 ж. ішінде энергия ресурстарына бағаның едәуір төмендеуі орын алды. Басшылық бағаның одан әрі өзгеруін және олардың Топтың қаржылық жағдайына тигізуі мүмкін ықпалын дұрыс бағалай алмайды.

«ҚАЗАҚСТАН ИНЖИНИРИНГ» ҰЛТТЫҚ КОМПАНИЯСЫ» АКЦИОНЕРЛІК ҚОҒАМЫ ЖӘНЕ ОНЫҢ ЕНШІЛЕС КӘСІПОРЫНДАРЫ

2014 Ж. 31 ЖЕЛТОҚСАНЫНДА АЯҚТАЛҒАН ЖЫЛ ІШІ
ШОҒЫРЛАНДЫРЫЛҒАН ҚАРЖЫЛЫҚ ЕСЕПТІЛІГІНЕ ЕСКЕРТУЛЕР (ЖАЛҒАСЫ)
(мың теңгемен)

2. ЖАҢА ЖӘНЕ ҚАЙТА ҚАРАЛҒАН ХАЛЫҚАРАЛЫҚ ҚАРЖЫ ЕСЕПТІЛІГІ СТАНДАРТТАРЫН ҚАБЫЛДАУ

Ағымдағы кезеңде қабылданған Стандарттар мен Түсіндірулер

Ағымдағы жылы Топ алғашқы рет 2014 ж. 1 қаңтардан қолданылуға міндетті жаңа және қайта қаралған ХҚЕС (IFRS) қатарын қолданды.

- ХҚЕС (IFRS) 10, ХҚЕС (IFRS) 12 және ХҚЕС (IAS) 27 «Инвестициялық кәсіпорындар» түзетулері;
- ХҚЕС (IAS) 32 «Қаржы құралдары: ақпаратты беру және ұсыну - қаржы активтері мен қаржы міндеттемелерін өзара есепке алу»;
- ХҚЕС (IAS) 36 Активтердің құнсыздануы – «Қаржылық емес активтердің өтелетін құны туралы ақпаратты ашу»;
- ХҚЕС (IAS) 39 Қаржы құралдары: тану және бағалау – «Туынды құралдарды жаңарту және хеджирлеуді есепке алуды жалғастыру»;
- ХҚЕС ТК (IFRIC) 21 «Алым-салықтар».

ХҚЕС (IFRS) 10, ХҚЕС (IFRS) 12 және ХҚЕС (IAS) 27 «Инвестициялық кәсіпорындар» түзетулер

ХҚЕС (IFRS) 10 түзетулер инвестициялық ұйымдарды еншілес кәсіпорындарды шоғырландырудан босатады. Бұл ретте инвестициялық ұйымдар еншілес кәсіпорындардағы қатысу үлестерін пайда немесе залалдар арқылы әділ құн бойынша бағалауға міндетті. Ерекшелік инвестициялық ұйымның инвестициялық қызметіне байланысты қызметтерді көрсететін еншілес кәсіпорындарға қолданылмайды.

Егер келесі өлшемдер қатарына сәйкес келсе ұйым инвестициялық болып есептеледі:

- инвестицияларды басқару бойынша кәсіби қызметтерді көрсету мақсатында бір немесе одан да көп инвесторлардан қаражат алу;
- инвесторларға тек капиталды өсіру, инвестициялық табыс алу немесе екеуі де үшін қаражат салу оның бизнесінің мақсаты болып табылатыны туралы растама беру;
- іс жүзінде барлық инвестициялардың нәтижелерін әділ құн бойынша бағалау.

ХҚЕС (IFRS) 12 пен ХҚЕС (IAS) 27 түзетулер инвестициялық ұйымдар үшін міндетті қосымша ашып көрсетулерді көздейді.

Осы түзетулер шоғырландырылған қаржылық есептілікке әсерін тигізген жоқ, өйткені Топ инвестициялық ұйымдар болып табылмайды.

ХҚЕС (IAS) 32 түзетулер - «Қаржы активтері мен міндеттемелерін өзара есепке алу»

ХҚЕС (IAS) 32 түзетулер өзара есепке алуға талаптардың қолданылуын айқындайды. Сонымен қатар, «өзара есепке алудың қолданыстағы заңды түрде орындалатын құқығы» және «активті бір мезгілде өткізу және міндеттемені өтеу» сөйлемдерінің мәндері түсіндірілді. Түзетулер Топтың шоғырландырылған қаржылық есептілігіне әсер еткен жоқ.

ХҚЕС (IAS) 36 түзетулер - «Қаржылық емес активтердің өтелетін құны туралы ақпаратты ашу»

ХҚЕС (IAS) 36 түзетулер активтің немесе ақша қаражаттарын тудыратын бірліктің өтелетін құнын залал танылған немесе құнсыздандыру қалпына келтірілген кезеңдерде ғана ашып көрсету талабын шектейді. Бұдан басқа, түзетулер өтелетін құн шығарылуға жұмсалған шығынды шегергендегі әділ құн негізінде белгіленген жағдайда ақпараттың ашылуына қосымша талаптар енгізеді. Осы түзетулердің әсері Топтың шоғырландырылған қаржылық есептілігінде ақпараттың ашылуына елеулі түрде тиген жоқ.

«ҚАЗАҚСТАН ИНЖИНИРИНГ» ҰЛТТЫҚ КОМПАНИЯСЫ» АКЦИОНЕРЛІК ҚОҒАМЫ ЖӘНЕ ОНЫҢ ЕНШІЛЕС КӘСІПОРЫНДАРЫ

2014 Ж. 31 ЖЕЛТОҚСАНЫНДА АЯҚТАЛҒАН ЖЫЛ ІШІ
ШОҒЫРЛАНДЫРЫЛҒАН ҚАРЖЫЛЫҚ ЕСЕПТІЛІГІНЕ ЕСКЕРТУЛЕР (ЖАЛҒАСЫ)
(мың теңгемен)

ХҚЕС (IAS) 39 түзету – «Туынды құралдарды жаңарту және хеджирлеуді есепке алуды жалғастыру»

ХҚЕС (IAS) 39 түзету белгілі бір жағдайларда хеджирлеу құралы ретінде көрсетілген туынды қаржылық құралды жаңарту кезінде хеджирлеуді есепке алуды тоқтату міндетінен босатады. Бұл түзетулерде сонымен қатар хеджирлеу құралы ретінде көрсетілген туынды қаржылық құралдың әділ құнының барлық өзгерістері егер осындай өзгерістер туынды қаржылық құралды жаңартумен туындаса хеджирлеу тиімділігін анықтауға және бағалауға енгізілуі тиіс екендігі түсіндіріледі.

Топтың жаңартуға жататын туынды қаржылық құралдары болмағандықтан осы түзетулерді қолдану Топтың шоғырландырылған қаржылық есептілігінде көрсетілген сомаға немесе ашуға әсер еткен жоқ.

ХҚЕС ТК (IFRIC) 21 «Алым – салықтар»

ХҚЕС ТК (IFRIC) 21 «Алым-салықтар» мемлекет тыйым салған алымдарды төлеу бойынша міндеттемені мойындау қажет болған мәселе қаралады. Түсіндіру алымның анықтамасын келтіреді, заңнама талаптарына сәйкес іске асыру алым төлеуге бастамашылық ететін қызмет болып табылады. Түсіндірмеде алымдардың әртүрлі формалары есепке алуда қалай көрсетілуі тиістіне қатысты нұсқау берілген; атап айтқанда, не экономикалық алғышарттар, не қаржылық есептілігін дайындау негізінде қызметтің толассыздығы туралы болжамды пайдалану кәсіпорында алым төлеу бойынша міндеттеме болуын білдірмейді деген түсінік келтіріледі, ол болашақ кезеңде операциялық қызметтің барысымен байланысты болады.

Осы түсініктемені қолдану Топтың шоғырландырылған қаржылық есептілігінде көрсетілген сомаға немесе ашуға елеулі әсерін тигізген жоқ.

Шығарылған, бірақ күшіне енген Стандарттар мен Түсіндірулер

Топ келесі жаңа және қайта қаралған ХҚЕС (IFRS) пен ХҚЕС ТК (шығарылған, бірақ әлі күшіне енген жоқ) қолданған жоқ.

	<u>Көрсетілген күннен немесе одан кейін басталатын есеп кезеңдерінде қолданылады</u>
ХҚЕС (IFRS) 9 «Қаржы құралдары»	2018 ж. 1 қаңтар
ХҚЕС (IFRS) 14 «Кейінге қалдырылған тарифтік түзетулер шоттары»	2016 ж. 1 қаңтар
ХҚЕС (IFRS) 15 «Сатып алушылармен жасалған шарттар бойынша табыс»	2017 ж. 1 қаңтар
ХҚЕС (IAS) 16 «Жылжымайтын мүлік, ғимараттар мен жабдықтар» және ХҚЕС (IAS) 38 «Материалдық емес активтер» тозу және амортизацияның ұйғарынды әдістерін анықтауға қатысты түзетулер	2016 ж. 1 қаңтар
«2010-2012 жж. ХҚЕС (IFRS) жақсартулары», «2011-2013 жж. ХҚЕС (IFRS) жақсартулары» шенберінде ХҚЕС (IFRS) түзетулер	2014 ж. 1 шілде
«2014 ж. қыркүйек ХҚЕС (IFRS) жақсартулары» шенберінде ХҚЕС (IFRS) түзетулер	2016 ж. 1 қаңтар

2014 ж. ішінде жаңа стандарттар шығарылды және қолданыстағылардың кейбіреуі қайта қаралды. Аса елеулі өзгерістер ХҚЕС (IFRS) 9 пен ХҚЕС (IFRS) 15 қолданғаннан кейін күтілуде.

ХҚЕС (IFRS) 9 «Қаржы құралдары»

2009 ж. қарашада шығарылған ХҚЕС (IFRS) 9 қаржы активтерін сыныптау және бағалау бойынша жаңа талаптар енгізді. 2010 ж. қазанда ХҚЕС (IFRS) 9 түзетулер енгізілді және қаржы міндеттемелерін сыныптау және бағалау, сондай-ақ қаржы құралдарын тануды тоқтату бойынша жаңа талаптар қосылды, ал 2013 ж. қарашада хеджирлеуді есепке алуға жаңа талаптар шығарылды. 2014 ж. шілдеде ХҚЕС (IFRS) жөніндегі кеңес ХҚЕС (IFRS) 9 соңғы нұсқасын шығарды, онда қаржы активтерін құнсыздандыруды есепке алу бойынша талаптар, сонымен қатар қаржы активтерін сыныптау және бағалауға қатысты талаптарының кейбір өзгерістері енгізіледі. ХҚЕС (IFRS) 9 «Қаржы құралдары: тану және бағалау» ХҚЕС (IAS) 39 ағымдағы стандартын алмастырады.

«ҚАЗАҚСТАН ИНЖИНИРИНГ» ҰЛТТЫҚ КОМПАНИЯСЫ» АКЦИОНЕРЛІК ҚОҒАМЫ ЖӘНЕ ОНЫҢ ЕНШІЛЕС КӘСІПОРЫНДАРЫ

2014 Ж. 31 ЖЕЛТОҚСАНЫНДА АЯҚТАЛҒАН ЖЫЛ ІШІ
ШОҒЫРЛАНДЫРЫЛҒАН ҚАРЖЫЛЫҚ ЕСЕПТІЛІГІНЕ ЕСКЕРТУЛЕР (ЖАЛҒАСЫ)
(мың теңгемен)

Стандарт күшіне мерзімнен бұрын қолдану мүмкіндігімен 2018 ж. 1 қаңтарда енеді. Тандалған тәсілге байланысты ауысу бір мезгілде немесе стандарттың әр түрлі талаптары үшін әр түрлі күндерден бастап жүзеге асырылуы мүмкін.

Топ басшылығы ХҚЕС (IFRS) 9 қолдану алдағы уақытта бейнеленген қаржы активтері мен қаржы міндеттемелерінің сомаларына әсер ете алады деп күтуде. Алайда ХҚЕС (IFRS) 9 қолданудың әсерін бағалау толық талдау жасағанша мүмкін емес.

ХҚЕС (IFRS) 15 «Сатып алушылармен жасалған шарттар бойынша табыс»

2014 ж. мамырда клиенттермен жасалған шарттар бойынша табысты есепке алудың бірегей кешенді үлгісін белгілейтін ХҚЕС (IFRS) 15 шығарылды. ХҚЕС (IFRS) 15 табысты тану бойынша ХҚЕС (IAS) 18 «Табыс» және ХҚЕС (IAS) 11 «Құрылыс жұмыстарына жасалған келісімшарттар» қоса осы сәтте қолданыстағы барлық стандарттар мен тиісті түсіндірулерді алмастырады. Стандарт 2017 ж. 1 қаңтарынан басталатын жылдық есепті кезеңдерге қатысты өз күшінде.

ХҚЕС (IFRS) 15 түйінді қағидаты ұйымның кәсіпорын тауарлар мен қызметтерге алмастыру құқығын иеленеді деп күтетін сыйлықақыға сәйкес келетін сомада уәде еткен тауарлар немесе қызметтерді клиенттерге табыстау сәтінде немесе табыстаған сайын табысты тануы тиіс екендігінде. Сонымен қатар, стандарт клиенттермен жасалған шарттардың бәріне бес кезеңнен тұратын бірегей үлгіні қолдануды ұсынады.

Үлгінің бес кезеңіне келесілер кіреді:

- Клиентпен жасалған шартты сәйкестендіру;
- Шарт бойынша орындаушының міндеттемелерін сәйкестендіру;
- Мәміле бағасын белгілеу;
- Орындаушының міндеттемелеріне жасалған мәміленің бағасын бөлу;
- Орындаушының міндеттемені орындаған сәтте немесе орындаған сайын табысты тану.

ХҚЕС (IFRS) 15 сәйкес ұйым орындаушының міндеттемесі орындалған кезде немесе орындалған сайын, яғни орындаушының міндеттемесін құрайтын тауарлар мен қызметтерге бақылау жасау клиентке ауысқан кезде табысты таниды. Стандарт табыста тану сәті, ауыспалы сыйлықақыны есепке алу, шарттарды жасасу және орындаумен байланысты шығындар және т.б. сияқты есепке алудың мәселелері бойынша аса анық нұсқаулар енгізеді. Бұдан басқа, ақпаратты ашып көрсету бойынша жаңа талаптар енгізіледі.

Топ басшылығы ХҚЕС (IFRS) 15 қолдану келешекте Топтың шоғырландырылған қаржылық есептілігіндегі сомалар мен ашуларға елеулі түрде әсер ете алатынын күтуде. Алайда, толық талдау жасамағанша ХҚЕС (IFRS) 15 қолданудың әсерін бағалау мүмкін емес.

Топ шығарылған, бірақ күшіне енбеген стандарттар, түзетулер мен түсіндірулерді мерзімнен бұрын қолданған жоқ.

3. ЕСЕП САЯСАТЫ НЕГІЗГІ ЕРЕЖЕЛЕРІ

ХҚЕС сәйкестік туралы мәлімдеме

Топтың шоғырландырылған қаржылық есептілігі Халықаралық қаржы есептілігі стандарттарына (бұдан әрі мәтін бойынша – «ХҚЕС») сәйкес дайындалды.

Құнды белгілеуге арналған база

Шоғырландырылған қаржылық есептілігі кейбір қаржы құралдарын қоспағанда, бастапқы күн қағидатының негізінде дайындалған.

Тарихи күн әдетте тауарларға немесе көрсетілетін қызметтерге айырбасқа берілген сыйақының әділ құны негізінде белгіленеді.

«ҚАЗАҚСТАН ИНЖИНИРИНГ» ҰЛТТЫҚ КОМПАНИЯСЫ» АКЦИОНЕРЛІК ҚОҒАМЫ ЖӘНЕ ОНЫҢ ЕНШІЛЕС КӘСІПОРЫНДАРЫ

**2014 Ж. 31 ЖЕЛТОҚСАНЫНДА АЯҚТАЛҒАН ЖЫЛ ІШІ
ШОҒЫРЛАНДЫРЫЛҒАН ҚАРЖЫЛЫҚ ЕСЕПТІЛІГІНЕ ЕСКЕРТУЛЕР (ЖАЛҒАСЫ)
(мың теңгемен)**

Әділ құн осы құнның тікелей бақыланатындығына немесе оның өзге әдістемемен анықталатынына қарамастан, бағалау күні нарық қатысушылары арасындағы еркін мәміле шеңберінде активті сату кезінде алынған немесе міндеттемені беру кезінде төленген сома ретінде белгіленеді. Әділ құн бойынша активті немесе міндеттемені бағалау кезінде Топ, егер нарық қатысушылары оларды назарға алған болса, активтің немесе міндеттеменің сипаттамасын назарға алады. Осы шоғырландырылған қаржылық есептілікте бағалау және ашу үшін әділ құн, ХҚЕС (IAS) 17 реттелетін жалға алу келісімдерін, сондай-ақ әділ құнмен салыстырылатын, бірақ оған тең емес бағаларды (мысалы, ХҚЕС (IAS) 2 бойынша қорларды бағалау кезінде таза ықтимал өткізу бағасы немесе ХҚЕС (IAS) 36 бойынша құнсыздандуды бағалау кезінде пайдалану құндылығы) қоспағанда, жоғарыда көрсетілген тәсілмен белгіленеді.

Бұдан бөлек, есептілікті жасау кезінде әділ құн бойынша баға шығыс деректерінің бақыланымдылығы мен бағалау үшін олардың маңыздылығына байланысты 1, 2 және 3 деңгейлер бойынша жіктеледі:

- 1-деңгей – бағалау күні кәсіпорын бақылауы мүмкін белсенді нарықтарда осындай активтер мен міндеттемелерге белгіленетін баға (түзетулерсіз);
- 2-деңгей – 1-деңгейге сәйкес келмейтін, бірақ актив үшін немесе міндеттеме үшін тікелей не жанама түрде бақыланатын шығыс деректері; және
- 3-деңгей – актив немесе міндеттеме бойынша бақыланбайтын шығыс деректері.

Атқарымдық валюта және ұсыну валютасы

Осы шоғырландырылған қаржылық есептілігі Топтың атқарымдық валютасы және осы шоғырландырылған қаржылық есептілігін ұсыну валютасы болып табылатын қазақстандық теңгемен («теңге») көрсетілген. Теңгемен берілген барлық сандық көрсеткіштер (ең жақын) мыңға дейін дөңгелектелген.

Шетелдік валютадағы операциялар

Топтың шоғырландырылған қаржылық есептілігін дайындаған кезде атқарымдық валютадан өзгеше валютамен (шетел валютасымен) жасалған мәмілелер жасалған күннің бағамы бойынша көрсетіледі. Шетел валютасында көрсетілген ақша баптары шоғырландырылған қаржылық есептік жасалған күнгі тиісті валюта бағамы бойынша қайта есептеледі. Шетелдік валютада ескерілген және әділ құнмен бағаланатын ақшалай емес баптар әділ құнды анықтау күні қолданыста болған айырбас бағамдары бойынша қайта есептеуге жатады. Шетелдік валютада көрсетілген тарихи құны бойынша көрсетілген ақшалай емес баптар қайта есептелмейді.

Валюта бағамының өзгеруі нәтижесінде туындайтын ақша баптары бойынша бағамдағы айырма олар туындаған кезеңдегі пайда мен шығындарда көрсетіледі, мыналарды қоспағанда:

- өндірістік мақсатта болашақта пайдалануға арналған құрылысы аяқталмаған объектілерге жататын шетелдік валютадағы қарыздар бойынша бағамдық айырмашылық осындай активтердің құнына шетелдік валютадағы қарыздар бойынша пайыздық шығыстарды түзету ретінде қосылады;
- жеке валюталық тәуекелдерді хеджирлеу мәмілелері бойынша бағамдық айырмашылық; және
- өтеу жоспарланбаған және екіталай (мұндай баптар таза инвестициялардың бір бөлігін білдіреді), бұрыннан өзге жиынтық табыста көрсетілетін және берешекті өтеу кезінде пайдаға және залалға қайта жіктелетін Топтың шетелде қызмет жасайтын бөлімшелермен өзара есеп айырысу баптары бойынша бағамдық айырмашылық.

Үздіксіз қызмет қағидаты

Осы шоғырландырылған қаржылық есептілігі Топтың үздіксіз қызмет қағидатын ұстанатыны туралы болжамды негізге ала отырып, ХҚЕС сәйкес дайындалды. Бұл жақын болашақтағы оның дағдылы шаруашылық қызметінің барысында активтерін өткізуді және міндеттемелерін өтеуді болжайды. Басшылық операциялық қызмет барысында Топ өз активтерін өткізе алады және өз міндеттемелерін орындай алады деп есептейді. Топ басшылығы сондай-ақ Топ жақын болашақта өз қызметін жалғастыратын болады деп санайды.

«ҚАЗАҚСТАН ИНЖИНИРИНГ» ҰЛТТЫҚ КОМПАНИЯСЫ» АКЦИОНЕРЛІК ҚОҒАМЫ ЖӘНЕ ОНЫҢ ЕНШІЛЕС КӘСІПОРЫНДАРЫ

2014 Ж. 31 ЖЕЛТОҚСАНЫНДА АЯҚТАЛҒАН ЖЫЛ ІШІ
ШОҒЫРЛАНДЫРЫЛҒАН ҚАРЖЫЛЫҚ ЕСЕПТІЛІГІНЕ ЕСКЕРТУЛЕР (ЖАЛҒАСЫ)
(мың теңгемен)

Шоғырландыру қағидаттары

Осы шоғырландырылған қаржылық есептілігі Компанияның және Компания бақылайтын кәсіпорындардың (арнайы мақсаттағы кәсіпорындарды қоса алғанда) және еншілес кәсіпорындардың қаржылық есептілігін қамтиды. Кәсіпорын егер:

- инвестиция объектісіне қатысты өкілеттіктері болса;
- инвестиция объектісіне қатысудан ауыспалы табысқа байланысты тәуекелдерге тап болса немесе осындай табысты алуға құқығы болса; және
- өз өкілеттіктерін инвестор табысының мөлшеріне ықпал ету мақсатында инвестиция объектісіне қатысты пайдалану мүмкіндігі болса, Компаниямен бақыланады деп есептеледі.

Компания егер фактілер мен мән-жайлар бақылаудың жоғарыда көрсетілген үш элементінің біреуінде немесе бірнешеуінде өзгерістерге меңзеген жағдайда оның инвестиция объектісін бақылай алатынын немесе алмайтынын қайта бағалайды.

Егер инвестордың іс жүзінде бір жақты тәртіпте маңызды қызметті басқару мүмкіндігі болса, бақылау пакетімен дауыс беру құқығы жоқ инвестордың оған өкілеттік беру үшін жеткілікті дәрежеде құқығы бар. Инвесторға өкілеттік беруге дауыс беру құқығының жеткілікті екенін бағалау кезінде Компания мыналарды:

- басқа дауыс беру құқықтары пакеттерін ұстаушылардың мөлшері мен шоғырлану дәрежесіне қатысы бойынша инвесторға тиесілі дауыс беру құқықтары пакетінің мөлшерін;
- Компания ие болып табылатын әлеуетті дауыс беру құқықтарын, басқа дауыс беру құқықтарының иелерін немесе басқа тараптарды;
- басқа шарттық келісімдерде көзделген құқықтарды;
- акционерлердің бұдан бұрынғы жиналыстарындағы дауыстарды бөлу сипатын қоса алғанда, шешім қабыдануға тиіс сәтке маңызды қызметті басқару мүмкіндігіне Компанияның ие екендігін немесе ие еместігін көрсететін кез келген қосымша фактілер мен мән-жайларды қоса алғанда барлық фактілер мен мән-жайларды қарайды.

Инвестиция объектісін шоғырландыру Компания инвестиция объектісіне бақылауды алған сәттен басталады және Компания инвестиция объектісіне бақылауды жоғалтқан кезде тоқтатылады. Атап айтқанда, жыл ішінде сатып алынған немесе сатылған еншілес кәсіпорындардың табыстары мен шығыстары олар нақты сатып алынған немесе тиісінше нақты сату күніне дейінгі сәттен бастап жиынтық табыс туралы шоғырландырылған есепке қосылады.

Таза пайда және жиынтық табыс Компанияның акционерлеріне және бақыланбайтын үлеске жатады. Еншілес кәсіпорындардың жалпы жиынтық табысы Компанияның акционерлеріне және бақыланбайтын үлеске, егер тіпті бақыланбайтын үлес бойынша жағымсыз қалдықтың туындауына әкелсе де, қатысты болады. Еншілес кәсіпорындардың қаржылық есептілігіне қажет болған жағдайда Топтың есеп саясатының қағидаттарын өздері қолданатын есеп саясаттың қағидаттарына сәйкестікке келтіру үшін түзетулер енгізіледі.

Топ кәсіпорындарының арасындағы барлық мәмілелер, есептесудегі тиісті қалдықтар және Топ ішінде жасалған мәмілелерден жүзеге аспаған пайдалар мен залалдар шоғырландырылған кезде есепке алынбайды.

Жұмыс істеп тұрған еншілес кәсіпорындардағы Топтың иелену үлесінің өзгеруі

Топтың еншілес кәсіпорындардың үстінен жүргізетін бақылауды жоғалтуға әкелмейтін еншілес кәсіпорындардағы Топтың иелену үлесіндегі өзгерістер капиталда есептеледі. Еншілес кәсіпорындағы Топ үлесінің және бақыланбайтын үлестің баланстық құны осы үлестердің ара қатынастарының өзгеруін ескере отырып түзетіледі. Бақыланбайтын үлес түзетілетін сома мен төленген немесе алынған сыйақының әділ құны арасындағы кез келген айырмашылық бас ұйым акционерлерінің капиталында көрсетіледі.

«ҚАЗАҚСТАН ИНЖИНИРИНГ» ҰЛТТЫҚ КОМПАНИЯСЫ» АКЦИОНЕРЛІК ҚОҒАМЫ ЖӘНЕ ОНЫҢ ЕНШІЛЕС КӘСІПОРЫНДАРЫ

2014 Ж. 31 ЖЕЛТОҚСАНЫНДА АЯҚТАЛҒАН ЖЫЛ ІШІ
ШОҒЫРЛАНДЫРЫЛҒАН ҚАРЖЫЛЫҚ ЕСЕПТІЛІГІНЕ ЕСКЕРТУЛЕР (ЖАЛҒАСЫ)
(мың теңгемен)

Тәуелді және бірлескен кәсіпорындарға инвестициялар

Тәуелді кәсіпорын бұл қызметіне Топ айтарлықтай ықпал ететін кәсіпорын. Елеулі ықпал бұл инвестиция объектісінің қаржылық және операциялық саясатына бақылау немесе бірлескен бақылау емес, осындай саясат бойынша шешім қабылдауға қатысу құзиреттілігі.

Бірлескен қызмет қызметке бірлескен бақылауға ие тараптарда қызметтің таза активтеріне құқықтардың болуын болжайды. Бірлескен бақылау бұл шартқа сәйкес тараптар арасында бөлінген бақылау, бұл ретте бірлескен бақылау тек маңызды қызметке қатысты шешімнің қабылдануы бірлескен бақылауды жүзеге асыратын тараптардың бірауызды келісімімен талап етілген кезде орын алады.

Тәуелді және бірлескен кәсіпорындардың қызметінің нәтижелері, активтері мен міндеттемелері осы шоғырландырылған қаржылық есептілікке үлестік қатысу әдісі бойынша қосылған. Үлестік қатысу әдісіне сәйкес инвестицияны бастапқы тану кезінде тәуелді немесе бірлескен кәсіпорында өзіндік құны бойынша танылады, содан соң олардың баланстық құны Топ үлесінің сатып алу күнінен кейін инвестиция объектісінің пайдасына немесе залалына тану есебінен ұлғаяды немесе азаяды. Топ үлесі тәуелді немесе бірлескен кәсіпорынның залалында оның тәуелді немесе бірлескен кәсіпорындағы қатысу үлесіне тең болған немесе осы үлестен асып кеткен кезде, Топ өз үлесін алдағы залалдарда тануды тоқтатады. Кәсіпорынның қатысу үлесі нөлге дейін азайғаннан кейін қосымша залалдар мен міндеттемелер тек кәсіпорын өзіне қабылдаған заңды міндеттемелер немесе тәуелді немесе бірлескен кәсіпорын атынан жасаған төлем мөлшерінде танылады.

Инвестициялар кәсіпорын тәуелді немесе бірлескен кәсіпорын болған күннен бастап үлестік қатысу әдісі бойынша есептеледі. Инвестицияларды сатып алу кезінде инвестицияның нақты құны мен инвестиция объектісінің сәйкестендірілетін активтері мен міндеттемелерінің таза әділ құнындағы кәсіпорынның үлесі арасындағы кез келген айырмашылық инвестицияның баланстық құнының құрамына кіретін гудвил ретінде есептеледі. Тәуелді кәсіпорынның сәйкестендірілетін активтері мен міндеттемелерінің таза әділ құнындағы Топ үлесінің инвестиция құнынан асып кету сомасы инвестициялар сатып алынған кезең үшін тәуелді немесе бірлескен кәсіпорынның пайдасындағы немесе залалындағы инвестор үлесін айқындау кезінде табыс ретінде көрсетіледі.

Топ тәуелді немесе бірлескен кәсіпорындағы Топтың қатысу үлесіне қатысты құнсызданудан болған қосымша залалдарды тану қажеттілігін анықтау мақсатында ХҚЕС (IAS) 39 «Қаржы құралдары: тану және бағалау» талаптарын да қолданады. Қажет болған кезде инвестицияның жалпы баланстық құны (гудвилді қоса алғанда) ХҚЕС (IAS) 36 «Активтердің құнсыздануы» сәйкес олардың өтелетін құнын (екі мәннің үлкенін білдіреді: пайдаланудың құны немесе сатуға кеткен шығыстарды шегергендегі әділ құны) олардың баланстық құнымен салыстыру арқылы бөлек актив ретінде құнсыздануына тестіленеді. Құнсызданудан болған залал инвестицияның баланстық құнының құрамына кіретін гудвилді қоса алғанда, қандай да бір активке жатпайды. Осындай құнсызданудан болған залалды кез келген қалпына келтіру ХҚЕС (IAS) 36 «Активтердің құнсыздануы» сәйкес егер нәтижесінде инвестицияның баланстық құны өскен жағдайда танылады.

Топ үлестік қатысу әдісін пайдалануды оның инвестициясы тәуелді немесе бірлескен кәсіпорын болудан қалған не сатуға арналған ретінде жіктелген күннен бастап тоқтатады. Егер бұрынғы тәуелді немесе бірлескен кәсіпорында қалған үлесі қаржы активі болып табылса, кәсіпорын қалған үлесті әділ құны бойынша бағалауға тиіс. Топ кез келген қатысу үлесінің және тәуелді немесе бірлескен кәсіпорынға инвестицияның бір бөлігін шығарудан болған кез келген табыстардың әділ құны мен инвестицияның әділ құны арасындағы айырманы үлестік қатысу әдісін қолдануды тоқтатқан күні пайда немесе залал құрамында таниды. Топ бұрын өзге де жиынтық табыс құрамында танылған барлық сомаларды осы инвестицияларға қатысты егер инвестиция объектісі тікелей тиісті активтермен немесе міндеттемелермен басқарылған жағдайдағы негізде есептейді. Демек, өзге де жиынтық табыс құрамында бұрын инвестиция объектісі болып танылған табыс немесе залал тиісті активтер немесе міндеттемелер шығарылған кезде пайда немесе залал құрамында қайта жіктелсе, Топ табысты немесе залалды Топ үлестік қатысу әдісін пайдалануды тоқтатқан кезде капитал құрамынан пайда немесе залал құрамына (қайта жіктеу кезінде түзету ретінде) қайта жіктейді.

«ҚАЗАҚСТАН ИНЖИНИРИНГ» ҰЛТТЫҚ КОМПАНИЯСЫ» АКЦИОНЕРЛІК ҚОҒАМЫ ЖӘНЕ ОНЫҢ ЕНШІЛЕС КӘСІПОРЫНДАРЫ

**2014 Ж. 31 ЖЕЛТОҚСАНЫНДА АЯҚТАЛҒАН ЖЫЛ ІШІ
ШОҒЫРЛАНДЫРЫЛҒАН ҚАРЖЫЛЫҚ ЕСЕПТІЛІГІНЕ ЕСКЕРТУЛЕР (ЖАЛҒАСЫ)
(мың теңгемен)**

Егер тәуелді кәсіпорынға инвестиция бірлескен кәсіпорынға инвестиция болса, немесе бірлескен кәсіпорынға инвестиция тәуелді кәсіпорынға инвестиция болса, Топ үлестік қатысу әдісін пайдалануды жалғастырады және қалған үлеске қайта бағалау жүргізбейді.

Егер тәуелді немесе бірлескен кәсіпорындағы Топ иелігінің тікелей үлесі азайса, бірақ Топ үлестік қатысу әдісін пайдалануды жалғастыра берсе, осы табысты немесе залалды тиісті активтер немесе міндеттемелер шығарылған кезде пайда немесе залал құрамында қайта жіктеу талап етілетіндей, аталған азақша байланысты өзге де жиынтық табыс құрамында бұрын танылған табыстың немесе залалдың белгілі бір үлесін пайда немесе залал құрамына қайта жіктейді.

Топ пен оның тәуелді немесе бірлескен кәсіпорындары арасындағы операциялар нәтижесінде туындайтын табыстар мен залалдар Топтың шоғырландырылған қаржылық есептілігінде тек осы тәуелді немесе бірлескен кәсіпорында олардың Топтың қатысу үлесіне жатпайтын мөлшерде танылады.

Сатуға арналған ұзақ мерзімді активтер

Ұзақ мерзімді активтер мен істен шығатын активтер тобы егер олардың баланстық құны негізінен өндірістік қызметте пайдалану барысында емес, сату кезінде өтелетін болса, сатуға арналған ретінде жіктеледі. Осы жағдай егер актив (істен шығатын активтер тобы) әдетте қабылданған осындай активтерді (топтарды) сату жағдайларына сәйкес ағымдағы жағдайда сатылуы мүмкін болса және сату ықтималдылығы жоғары болса орындалған болып есептеледі. Басшылық актив сатуды оны сатуға арналған ретінде жіктеу сәтінен бастап жыл ішінде аяқтауы тиіс.

Егер Топ еншілес кәсіпорынның бақылау пакетін сату жоспарын қабылдаса, оның барлық активтері мен міндеттемелері Топтың бұрынғы еншілес кәсіпорындағы бақыланбайтын үлесті сатудан кейін сақтауына қарамастан жоғарыда көрсетілген өлшемдерді орындау кезінде сатуға арналған ретінде қайта жіктеледі.

Егер Топ тәуелді немесе бірлескен кәсіпорынға салымды немесе салымның бір бөлігін сатуды болжайтын сату жоспарын ұстанады, сатылатын салым немесе оның бір бөлігі жоғарыда көрсетілген өлшемдерге сәйкес келгенде сатуға арналған ретінде жіктеледі және Топ сатуға арналған ретінде жіктелген салымның бір бөлігі бойынша үлестік қатысу әдісін қолдануды тоқтатады. Тәуелді немесе бірлескен кәсіпорында қалған салымның бір бөлігі сатуға арналған ретінде қайта жіктелмейді және үлестік қатысу әдісі бойынша ықпал етуін жалғастырады. Топ істен шығу Топтың тәуелді немесе бірлескен кәсіпорынға елеулі әсерін жоғалтуға алып келген сәтте үлестік қатысу әдісін пайдалануды тоқтатады.

Істен шыққаннан кейін Топ бұрынғы тәуелді немесе бірлескен кәсіпорында қалған қатысу үлесін ХҚЕС (IAS) 39 сәйкес көрсетеді. Егер кәсіпорын тәуелді немесе бірлескен кәсіпорын болып қалуды жалғастырса, Топ үлестік қатысу әдісін қолдануды жалғастырды.

Сатуға арналған ретінде жіктелген ұзақ мерзімді активтер (істен шығатын активтер тобы) қайта жіктеу кезінде баланстық құннан ең азы және сатуға жұмсалатын шығындарды шегере отырып әділ құн бойынша бағаланады.

Жылжымайтын мүлік, ғимарат мен жабдықтар

Жылжымайтын мүлік, ғимарат пен жабдықтар жинақталған амортизация сомасы мен құнсызданудан болған залалдарды шегере отырып, бастапқы құн бойынша көрсетіледі. 2006 ж. 31 желтоқсанға дейін сатып алынған жылжымайтын мүлік, ғимарат пен жабдықтар ХҚЕС ауысу күні бастапқы құны болып табылатын тәуелсіз бағалаушы белгілеген әділ құн бойынша көрсетілген. Нақты құнына тікелей тиісті активті сатып алумен байланысты барлық шығын қосылады.

Өндірістік және әкімшілік мақсатта кейін пайдалану үшін салынып жатқан, құрылысы аяқталмаған объектілер кез келген танылған құнсызданудан келген залалдарды шегере отырып, құрылыс құны бойынша ескеріледі. Құрылыстың құны кәсіби қызметтер құнын, сондай-ақ жіктелетін активтер үшін Топтың есеп саясатына сәйкес капиталдандырылатын қарыздар бойынша шығындарды қамтиды. Осындай жылжымайтын мүлік, ғимарат пен жабдықтардың объектілерінің құрылысы аяқталу немесе мақсатты пайдалануға дайын болған сәтте жылжымайтын мүлік, ғимарат пен жабдықтардың тиісті санатына жатады. Осы активтер бойынша амортизацияны есептеу өзге де жылжымайтын объектілер сияқты активтердің жоспарланған пайдалануға дайын кезінен басталады.

«ҚАЗАҚСТАН ИНЖИНИРИНГ» ҰЛТТЫҚ КОМПАНИЯСЫ» АКЦИОНЕРЛІК ҚОҒАМЫ ЖӘНЕ ОНЫҢ ЕНШІЛЕС КӘСІПОРЫНДАРЫ

2014 Ж. 31 ЖЕЛТОҚСАНЫНДА АЯҚТАЛҒАН ЖЫЛ ІШІ
ШОҒЫРЛАНДЫРЫЛҒАН ҚАРЖЫЛЫҚ ЕСЕПТІЛІГІНЕ ЕСКЕРТУЛЕР (ЖАЛҒАСЫ)
(мың теңгемен)

Амортизация пайдалы қолданудың күтілген мерзімінің ішінде тарату құнын бірқалыпты шегергенде жылжымайтын мүлік, ғимарат пен жабдықтардың (жер учаскелері мен құрылысы аяқталмаған объектілерді қоспағанда) нақты құнын есептен шығару үшін есептеледі. Пайдалы қолданудың күтілген мерзімі, баланстық құны және амортизацияны есептеу әдісі әр есепті кезеңнің соңында талданады, бұл ретте бағадағы барлық өзгерістер салыстырмалы көрсеткіштерді қайта қарастырмай шоғырландырылған қаржылық есептілікте көрініс табады.

Активтер тобы	Пайдалы қызметтің орташа мерзімі
Ғимараттар мен құрылыстар	8 - 100 жыл
Машиналар мен жабдықтар	3 - 20 жыл
Көлік құралдары	5 - 10 жыл
Басқа да активтер	4 - 20 жыл

Қаржылық жалгерлік шарттары бойынша алынған активтер пайдалы қолданудың күтілген мерзімі ішінде Топтың меншігіндегі активтердің тәртібінде амортизацияланады. Бірақ жалгерлік мерзімінің соңында меншік құқығы жалға алушыға өтеді деген дәйекті сенім болмаған жағдайда актив екі мерзімнің ең қысқасы ішінде: жалдау мерзімінде және пайдалы қызмет мерзімінде толық амортизациялануы керек.

Жылжымайтын мүлік, ғимарат пен жабдықтардың объектісі сатылған жағдайда немесе жалғасып отырған активті пайдаланудан болашақ экономикалық пайда алу күтілмеген кезде есептен шығарылады. Сатудан не жылжымайтын мүлік, ғимарат пен жабдықтардың объектілерінің істен шығуынан болған табыс немесе залал сату бағасы мен осы объектілердің баланстық құны арасындағы айырма ретінде анықталады және табыстар мен залалдарда мойындалады.

Материалдық емес активтер

Материалдық емес активтер жинақталған амортизацияны және құнсызданудан болған залалдарды шегергендегі бастапқы құны бойынша есептеледі. Амортизация 10-20% мөлшерлемесі бойынша осы активтердің пайдалы қызмет көрсетудің болжалды мерзімі ішінде тікелей әдіспен есептеледі. Пайдалы қызметтің болжалды мезгілі және амортизация есебінің әдісі, келешегі бар негізде есепке алынатын бағаның кез келген өзгерісін ескере отырып, әр есептік кезеңнің соңында қайта қаралады.

Инвестициялық жылжымайтын мүлік

Инвестициялық жылжымайтын мүлік жалдау ақысын алу үшін пайдаланатын, капиталдың үстелуі немесе сол не өзге жағдайда пайдаланылатын объектілерді (оның ішінде салынып жатқан объектілерді) білдіреді. Инвестициялық жылжымайтын мүлік объектілері бастапқы кезде сатып алуға жұмсалған шығындарды қоса алғанда, сатып алу құны бойынша есепке алынады. Бастапқы мойындағаннан кейін, Топ жинақталған амортизация мен құнсызданудан болған залалдарды шегере отырып, инвестициялық жылжымайтын мүлікті бастапқы құнымен бағалайды. Инвестициялық жылжымайтын мүлік бойынша тозым тура әдіс негізінде есептеледі.

Инвестициялық жылжымайтын мүлік объектісі баланстан істен шыққан немесе пайдаланудан түпкілікті шығарылған кезде, егер олармен байланысты экономикалық пайда алу болжанбаған жағдайда есептен шығарылады. Объектіні есептен шығарғаннан кейін кез келген табыс немесе шығыс (істен шыққаннан болған таза түсімдер мен активтің баланстық құны арасындағы айырма) мүліктің есептен шығарылатын кезеңдегі пайда мен залалға қосылады.

«ҚАЗАҚСТАН ИНЖИНИРИНГ» ҰЛТТЫҚ КОМПАНИЯСЫ» АКЦИОНЕРЛІК ҚОҒАМЫ ЖӘНЕ ОНЫҢ ЕНШІЛЕС КӘСІПОРЫНДАРЫ

2014 Ж. 31 ЖЕЛТОҚСАНЫНДА АЯҚТАЛҒАН ЖЫЛ ІШІ
ШОҒЫРЛАНДЫРЫЛҒАН ҚАРЖЫЛЫҚ ЕСЕПТІЛІГІНЕ ЕСКЕРТУЛЕР (ЖАЛҒАСЫ)
(мың теңгемен)

Жылжымайтын мүлік, ғимарат пен жабдықтар мен материалдық емес активтердің құнсыздануы

Топ материалдық және материалдық емес активтердің әрбір есептік күнге баланстық құнының құнсыздану көрсеткіштерінің болуына тексеріс жүргізеді. Осындай белгілер болған жағдайда, құнсызданудан болатын шығынның көлемін анықтау мақсатында (егер болған жағдайда) тиісті активтің өтелетін құны есептеледі. Өтелетін құн екі мәндің ең үлкені ретінде белгіленеді: өткізу мен пайдалану құндылығына байланысты шығыстарды шегергендегі активтің әділ құны. Пайдалану құндылығын бағалаған кезде ақша қаражатының күтілетін болашақ ағымы осы активке тән тәуекелдер мен уақыт ішіндегі ақша құнының ағымдағы нарық бағасын көрсететін салық салуға дейін дисконттау коэффициентін пайдалана отырып ағымдағы құнға дейін дисконтталады, болашақ ақша ағымына қатысты баға түзетілген жоқ.

Егер активтің (немесе туындататын бірліктің) өтелетін құны оның баланстық құнынан төмен болса, осы активтің (немесе туындатушы бірліктің) баланстық құны өтелетін құнға дейін азаяды. Құнсызданудан болған залалдар пайда мен залалда көрсетіледі. Құнсызданудан болған залалдар кейін қалпына келтірілген жағдайларда, активтің (немесе туындатушы бірліктің) баланстық құны өтелетін құнның жаңа бағалау нәтижесінде алынған сомаға дейін, осы актив бойынша өткен жылдардағы құнсызданудан болған залалдар көрсетілмесе және соған байланысты анықталған баланстық құны жаңа баланстық құннан аспаса, ұлғайтылады.

Тауарлық-материалдық қорлар

Босалқылар өзіндік құнның және өткізудің таза құнының ең аз мәні бойынша көрсетіледі. Өткізудің таза құны аяқтау және іске асыру бойынша барлық болжанған шығындарды шегере отырып босалқыларды өткізудің ықтимал құнына негізделген.

Дайын өнімнің және аяқталмаған өндірістің өзіндік құны орташа өлшемді әдісті пайдалана отырып есептеледі және материалдар бойынша тікелей шығындарды және еңбекке ақы төлеу бойынша тікелей шығындарды және босалқыларды олардың ағымдағы жағдайына жеткізу мен қазіргі орналасқан жеріне жеткізу кезінде шеккен қосымша шығыстарды қамтиды.

Қаржы құралдарын тану

Топ қаржы активтері мынадай санаттарға жіктеледі: пайда мен залал арқылы әділ құн бойынша мен міндеттемелерді өзінің қаржылық жағдай туралы шоғырландырылған есебінде құрал бойынша тиісті шарттың қатысушысы болғанда ғана таниды. Қаржы активтері мен міндеттемелер операция жасалған күнгі есепке алу қағидатын пайдалана отырып көрсетіледі.

Қаржы активтері мен міндеттемелері алғашында мәміле жасаумен байланысты шығындарды қоса алғанда немесе шегергенде және кейін әділ құн немесе амортизацияланған құн бойынша көрсетілетін алынған немесе төленген сыйақының әділ құнын білдіретін өзіндік құн бойынша көрсетіледі.

Әділ құн әдетте ресми нарықтық баға белгіленімдеріне сілтемемен анықталады. Егер нарықтық баға белгіленімдері қолжетімді болмаған жағдайда әділ құн нарықтық деректерге негізделетін дисконтталған болашақ ақша ағындары сияқты баға бойынша көпшілік мақұлдаған әдістерді пайдалана отырып анықталады.

Тиімді пайыздық мөлшерлеме әдісі борыштық міндеттеменің амортизацияланған құнын есептеу және тиісті кезеңде пайыздық табысты бөлу үшін пайдаланылады. Амортизациялық құн тиімді пайыздық мөлшерлеме әдісін қолдана отырып бағаланады. Тиімді пайыздық мөлшерлеме – бұл күтілетін болашақ ақша түсімдерін (пайыздың тиімді мөлшерлемесінің ажырамас бөлігі болып табылатын борыштық құрал бойынша барлық алынған немесе жасалған төлемдерді, мәмілелерді рәсімдеу бойынша шығындар және басқа да сыйлықақылар мен дисконттар) борыштық құралды өтегенге дейінгі күтілетін мерзімге (егер қолдануға болса) немесе борыштық құралды есепке қабылдау сәтіне баланстық құнға дейін неғұрлым қысқа мерзімге дисконттау мөлшерлемесі.

«ҚАЗАҚСТАН ИНЖИНИРИНГ» ҰЛТТЫҚ КОМПАНИЯСЫ» АКЦИОНЕРЛІК ҚОҒАМЫ ЖӘНЕ ОНЫҢ ЕНШІЛЕС КӘСІПОРЫНДАРЫ

2014 Ж. 31 ЖЕЛТОҚСАНЫНДА АЯҚТАЛҒАН ЖЫЛ ІШІ
ШОҒЫРЛАНДЫРЫЛҒАН ҚАРЖЫЛЫҚ ЕСЕПТІЛІГІНЕ ЕСКЕРТУЛЕР (ЖАЛҒАСЫ)
(мың теңгемен)

Қаржы активтері

Қаржы активтері мынадай санаттарға жіктеледі: пайда мен залал арқылы әділ құны бойынша есепке алынатын қаржы активтері, өтеуге дейін ұсталатын инвестицияларға және «қарыздар мен дебиторлық берешек». Жіктеу қаржы құралдарының сипаты мен мақсатына байланысты және бастапқы танылу сәтінде анықталады.

Ақша қаражаттары және олардың баламалары

Ақша қаражаттары және олардың баламалары банк шоттарындағы қаражаттарды, жолдағы ақшаны, кассадағы қолма-қол ақшаны және өтеудің бастапқы мерзімі үш айдан аспайтын қысқа мерзімді депозиттерді қамтиды.

Қысқа мерзімді қаржы инвестициялары

Қысқа мерзімді қаржы инвестициялары үш айдан бір жылға дейінгі бастапқы өтеу мерзімімен қысқа мерзімді депозиттерді қамтиды.

Сауда дебиторлық берешек

Сауда дебиторлық берешек күмәнді берешек бойынша резервті шегергенде, ұсынылған төлеуге берілген шоттардың сомалары бойынша танылады және бухгалтерлік есепте көрсетіледі. Күмәнді берешек бойынша резерв Топ дебиторлық берешекті шарттарда белгіленген мерзімдерде өтемеген кезде есепке жатқызылады. Күмәнді берешек бойынша резерв кезең сайын қайта қаралады және егер түзетулерде қажеттілік туындаса тиісті сома осындай қажеттілік анықталған есепті кезеңнің жиынтық табысы туралы шоғырландырылған есепте көрсетіледі. Үмітсіз берешек бұрын құрылған резерв есебінен оның айқындалуына қарай есептен шығарылады.

Қарыздар және басқа да дебиторлық берешек

Қарыздар және басқа да дебиторлық берешектер тіркелген немесе белсенді нарықта баға белгіленбейтін төлемдермен анықталатын туынды емес қаржы активтерін білдіреді. Қарыздар мен дебиторлық берешек құнсыздануды алып тастағанда, тиімді пайыздық мөлшерлеме әдісін пайдалана отырып амортизацияланған құны бойынша ескеріледі.

Пайыздық табыс пайыздық табысы болмашы қысқа мерзімді берешекті қоспағанда, тиімді пайыздық мөлшерлемені қолдану арқылы танылады.

Өзге де қаржы активтері

Өзге де қаржы активтері тіркелген немесе белсенді нарықта бағасы белгіленбейтін төлемдермен анықталатын банктердегі депозиттер сияқты туынды емес қаржы активтерін білдіреді. Мұндай активтер кез келген құнсыздануды алып тастағанда тиімді пайыздық мөлшерлеме әдісін пайдалана отырып амортизацияланған құны бойынша есепке алынады.

Қаржы активтерінің құнсыздануы.

Пайда мен залалдар арқылы әділ құн бойынша есепке алынатын активтерден басқа қаржы активтері, әрбір есепті күні құнсыздану көрсеткіштері үшін бағаланады.

Қаржы активтері қаржы активін бастапқы танығаннан кейін болған бір немесе бірнеше оқиғаның нәтижесінде объективті куәлік болса бағаланады, мысалы: инвестиция бойынша ақша қаражаттары қозғалысының болжамды болашақтағы елеулі өзгерісі, эмитент немесе борышкер шегетін едәуір қаржылық қиындықтар, шарт талаптарының бұзылуы, қарыз алушының қаржылық қиындықтарға байланысты кредитордың жеңілдік шарттарын ұсынуы, қарыз алушының банкроттық немесе қаржылық қайта жасақталу ықтималдығы, осы қаржы активі үшін белсенді нарықтың жойылуы. Амортизацияланған құны бойынша көрсетілген қаржы активтері үшін құнсыздану сомасы активтің баланстық құны мен бастапқы қолданыстағы пайыздық мөлшерлемеге дисконтталған болжалды болашақ ақша қаражаттары қозғалысының ағымдағы құны арасындағы айырмашылықты білдіреді.

«ҚАЗАҚСТАН ИНЖИНИРИНГ» ҰЛТТЫҚ КОМПАНИЯСЫ» АКЦИОНЕРЛІК ҚОҒАМЫ ЖӘНЕ ОНЫҢ ЕНШІЛЕС КӘСІПОРЫНДАРЫ

2014 Ж. 31 ЖЕЛТОҚСАНЫНДА АЯҚТАЛҒАН ЖЫЛ ІШІ
ШОҒЫРЛАНДЫРЫЛҒАН ҚАРЖЫЛЫҚ ЕСЕПТІЛІГІНЕ ЕСКЕРТУЛЕР (ЖАЛҒАСЫ)
(*мың теңгемен*)

Қаржы активінің баланстық құны баланстық құны күмәнді қарыз бойынша резервті пайдалану арқылы азаятын сауда дебиторлық берешекті қоспағанда, тікелей барлық қаржы активтері бойынша құнсызданудан болған залалға азаяды.

Егер кейінгі кезеңде құнсызданудан болған залал сомасы азайса және мұндай азаю құнсыздану танылғаннан кейін болған оқиғаларға объективті түрде байланысты болуы мүмкін, онда бұрын танылған құнсызданудан болған залал сомасы пайдада немесе шығында құнсыздануды түзету күнгі инвестицияның баланстық құны егер құнсыздану танылмаған болса амортизацияланған құнды құрауы мүмкін сомадан аспайтын шамада түзетіледі.

Қаржы міндеттемелері және үлестік құралдар

Топтың кәсіпорындары шығарған борыштық және үлестік қаржы құралдары тиісті шарттың мәніне, сондай-ақ қаржы міндеттемесі мен үлестік құрал анықтамасын негізге ала отырып, қаржылық міндеттемелер немесе капитал ретінде жіктеледі.

Үлестік құрал – бұл барлық міндеттемелерді алып тастағаннан кейін кәсіпорын активтерінің үлесіне құқығын растайтын кез келген шарт. Топ шығарған үлестік құралдар шығаруға тура шығындарды алып тастағанда түсім көлемінде көрсетіледі.

Топтың меншікті үлестік құралдарды сатып алуы капиталдан тікелей шегеріледі. Компанияның меншікті үлестік құралдарды сатып алу, сату, шығару немесе жою нәтижесінде пайда болған табыстар және шығындар пайда мен залалда көрсетілмейді.

Артықшылық берілген акциялар – дивиденттердің тіркелген сомасымен артықшылық берілген акциялар шарттық келісімнің мәніне сәйкес құрамдастырылған қаржылық құрал болып табылады. Осыған сүйене отырып, міндеттемелер мен капиталдың компоненттері қаржылық жағдай туралы шоғырландырылған есепте жеке берілген. Бастапқы тану кезінде, капиталдың компонентіне бүтіндей әділ құн құралының бастапқы баланстық құнын алып тастағаннан кейін соманың қалдығы беріледі. Бастапқы тану кезіндегі міндеттеме компонентінің әділ құны осыған ұқсас борыштық құралдан пайыздың нарықтық мөлшерлемесі бойынша күтілетін ақша ағымын азайту жолымен есептеледі. Келешекте, міндеттеме компоненті дәрежеленген борыш қағидаты бойынша, ал меншікті капиталдың компоненті – жарғылық капиталдың қағидаты бойынша өлшенеді.

Қаржы міндеттемелері шарттар бойынша міндеттемелер туындайтын шарттық келісімдерде берілген.

Сауда және басқа да кредиторлық берешек

Сауда және басқа да кредиторлық берешек алғашқыда әділ құн бойынша бағаланады, кейін тиімді пайыздық мөлшерлеме әдісін пайдалана отырып амортизацияланған құны бойынша қайта бағаланады.

Қарыздар мен тартылған қаражаттар

Барлық қарыздар мен тартылған қаражат бастапқыда қарыздық қаражат тартумен байланысты шығыстарды ескере отырып алынған ақша қаражатының әділ құнын білдіретін құн бойынша есептеледі.

Бастапқы танылғаннан кейін пайыздық қарыздар мен тартылған қаражат тиімді қарыздық мөлшерлеме әдісін пайдалана отырып, амортизацияланған құны бойынша есептеледі.

Капиталдандыруға жататын қарыздар бойынша шығыстарды қоспағанда, табыстар мен шығыстар (мысалы, үшінші тараптардың кепілдіктері бойынша комиссиялар) міндеттемелерді тану тоқтатылған жағдайда, сондай-ақ амортизацияны есепке алған кезде жиынтық табыс туралы шоғырландырылған есепте көрсетіледі.

Өзара есепке алу

Қаржы активтері мен қаржы міндеттемелері өзара есепке алынуы мүмкін және таза сома танылған сомаларды өзара есепке алуды жүргізуге заңды құқығы болғанда және Топта не өзара есепке алуды жүргізу немесе активті сату және бір мезгілде міндеттемені өтеу ниеті болғанда ғана қаржылық жағдай туралы шоғырландырылған есепте көрсетіледі.

«ҚАЗАҚСТАН ИНЖИНИРИНГ» ҰЛТТЫҚ КОМПАНИЯСЫ» АКЦИОНЕРЛІК ҚОҒАМЫ ЖӘНЕ ОНЫҢ ЕНШІЛЕС КӘСІПОРЫНДАРЫ

2014 Ж. 31 ЖЕЛТОҚСАНЫНДА АЯҚТАЛҒАН ЖЫЛ ІШІ
ШОҒЫРЛАНДЫРЫЛҒАН ҚАРЖЫЛЫҚ ЕСЕПТІЛІГІНЕ ЕСКЕРТУЛЕР (ЖАЛҒАСЫ)
(мың теңгемен)

Пайда немесе залал арқылы әділ құны бойынша бағаланатын қаржы активтері мен міндеттемелері

Пайда мен залал арқылы әділ құны бойынша бағаланатын қаржы активтері мен міндеттемелері (1) қысқа мерзім ішінде басты мақсаты сату арқылы алынған, (2) басқару бірлескен түрде жүзеге асырылатын және құрылымы қысқа мерзімді келешекте пайда алу ниетін нақты куәландыратын сәйкестендірілген қаржы құралдары портфелінің бір бөлігі болып табылатын немесе (3) бастапқыда Топ пайда мен залал арқылы әділ құны бойынша бағаланатын қаржы активтері мен міндеттемелері ретінде көрсеткен туынды құралдарды немесе бағалы қағаздарды білдіреді. Пайда мен залал арқылы әділ құны бойынша бағаланатын қаржы активтері мен міндеттемелері бастапқыда және кейіннен әділ құны бойынша бағаланады. Пайда мен залал арқылы әділ құны бойынша бағаланатын қаржы активтері мен міндеттемелерінің әділ құнын түзету жиынтық табыс туралы шоғырландырылған есепте көрсетіледі. Топ осы қаржы құралдарын иелену кезеңінде қаржы құралдарын осы санатқа немесе осы санаттан қайта жіктеуді жүргізбейді.

Кірікпе туынды қаржы құралдары

Басқа қаржы құралдарына немесе негізгі шарттарға кірікпе туынды қаржы құралдары олардың сипаттамалары мен тәуекелдері негізгі шарттың сипаттамаларымен және тәуекелдерімен тығыз байланыста болмаса және негізгі шарттар пайда мен залал арқылы әділ құны бойынша бағаланбаса, жеке туынды қаржы құралдары ретінде қаралады.

Қаржы активтері мен міндеттемелерін тануды тоқтату

Қаржы активтері

Қаржы активін (немесе тиімді болғанда қаржы активінің бір бөлігін немесе ұқсас қаржы активтері тобының бір бөлігін) тану мынадай:

- активтен ақша қаражаты ағындарын алу құқығы аяқталған;
- Топ активтен ақша қаражаты ағындарын алу құқығын сақтаған, бірақ табыстама келісімге сәйкес оларды үшінші тарапқа елеулі кідіріссіз толығымен төлеуге міндеттеме қабылдаған және негізінен осы актив бойынша барлық тәуекел мен пайданы; немесе
- Топ активтен ақша қаражаты ағындарын алуға өз құқығын берген және немесе (а) актив бойынша барлық тәуекел мен пайданы негізінен берген немесе (б) актив бойынша ешқандай тәуекел мен пайданы бермеген де, ұстап қалмаған бірақ активке бақылауды берген жағдайларда тоқтатылады.

Егер Топ активтен ақша қаражаты ағындарын алуға өз құқығын берсе және актив бойынша ешқандай тәуекел мен пайданы бермесе және ұстап қалмаса, және активке бақылауды бермесе, онда актив Топ активке қатысуды жалғастыратын дәрежеде танылады. Берілген актив бойынша кепілгерлік нысан қабылдаған қатысуды жалғастыру активтің бастапқы баланстық құны мәнінің ең төменгісі және Топтан өтем ретінде талап етілуі мүмкін ең жоғары өтелетін сома бойынша бағаланады.

Қаржы міндеттемелері

Қаржы міндеттемесін (немесе қаржы міндеттемесінің бір бөлігін) тану ол өтелген болса, яғни шартта көрсетілген міндеттеме орындалған, жойылған немесе оның қолданылу мерзімі аяқталғанда тоқтатылады.

Табысты тану

Табыстар Топтың белгілі бір экономикалық пайда алу ықтималдығы бар деңгейде танылады және табыстар жеткілікті дәрежеде дәл есептелуі немесе бағалануы мүмкін.

Тауарларды сату

Тауарларды сатудан түскен табыс тауарды жеткізу және меншік құқығының ауысу фактісі бойынша танылады.

Қызмет көрсету

Қызмет көрсету шарттары бойынша табыс аяқталу дәрежесін негізге ала отырып танылады.

«ҚАЗАҚСТАН ИНЖИНИРИНГ» ҰЛТТЫҚ КОМПАНИЯСЫ» АКЦИОНЕРЛІК ҚОҒАМЫ ЖӘНЕ ОНЫҢ ЕНШІЛЕС КӘСІПОРЫНДАРЫ

**2014 Ж. 31 ЖЕЛТОҚСАНЫНДА АЯҚТАЛҒАН ЖЫЛ ІШІ
ШОҒЫРЛАНДЫРЫЛҒАН ҚАРЖЫЛЫҚ ЕСЕПТІЛІГІНЕ ЕСКЕРТУЛЕР (ЖАЛҒАСЫ)
(мың теңгемен)**

Құрылысқа арналған шарттар

Егер құрылысқа арналған шарттардың қаржы нәтижесі сенімді есептелсе, табыс және шығыстар есепті күні шарт бойынша жұмыстардың аяқталу дәрежесіне барабар танылады. Аяқталу дәрежесі есепті күнге дейін жұмыстарды орындауға кеткен шығындар үлесі ретінде, бұл үлес жұмыстардың аяқталу дәрежесін көрсетпейтін жағдайларды қоспағанда, шарт бойынша шығындардың жалпы есепті сомасында анықталады. Орындалған жұмыстардың көлемдері, кінәрат-талаптар және көтермелеу төлемдері бойынша ауытқулар олар сенімді бағалана алатын және оларды алу мүмкіндігі жоғары деп есептелетін дәрежеде ескеріледі.

Егер құрылысқа арналған шарттардың қаржы нәтижесі сенімді есептелмесе, шарт бойынша табыс тек өтелуі ықтимал шарт бойынша шеккен шығын сомасында танылады. Шарт бойынша шығындар тартылған кезеңнің шығыстары ретінде танылады.

Егер шарт бойынша жиынтық шығындар шарт бойынша жиынтық табыстан асып кетсе, күтілетін залал тез арада шығыс ретінде танылуы мүмкін.

Егер шегілген шығындар қосымша танылған залалдарды шегергенде танылған пайда аралық шоттардың сомасынан асып түссе, асып түсу сомасы шарт бойынша жұмыстар үшін тапсырыс берушіге тиесілі ретінде ашылады. Ол бойынша аралық шоттар сомасы шеккен шығындар қосымша танылған шығындар шегерілген танылған пайдадан асып кететін шарттар бойынша асып кету сомасы шарт бойынша жұмыстар үшін тапсырыс берушіге тиесілі ретінде ашылады. Шарт бойынша жұмыстар орындалғанға дейін тапсырыс берушіден алынған сома қаржылық жағдай туралы шоғырландырылған есепте міндеттеме, алынған аванстар ретінде ашылады. Орындалған, бірақ төленбеген жұмыс үшін ұсынылған шоттардың сомалары қаржылық жағдай туралы шоғырландырылған есепте дебиторлық және өзге берешек ретінде ашылады.

Жалгерлік

Өзінің талаптары бойынша меншік құқығынан туындайтын барлық елеулі тәуекелдер мен пайда жалдаушыға өтетін жалгерлік шарты қаржылық жалгерлік ретінде жіктеледі. Барлық өзге де жалгерлік шарттары операциялық жалгерлік ретінде есептеледі.

Топ жалға беруші ретінде

Қаржылық жалгерлік шарттары бойынша жалға берушіден алатын сома Топтың таза инвестициясы көлемінде дебиторлық берешек құрамында көрінеді. Қаржылық жалгерлік бойынша табыс жалдауға Топтың таза инвестициясы бойынша тұрақты табыстылық деңгейін қамтамасыз ету үшін есептік кезеңдер бойынша бөлінеді.

Операциялық жалгерліктен түсетін табыс жалгерлік мерзімі ішінде біркелкі деп танылады. Операциялық жалгерлік шартының жағдайларын келісумен және оны ресімдеумен байланысты бастапқы тікелей шығыстар жалгерлікке берілген активтердің баланстық құнына қосылады және жалгерлік мерзімі бойы біркелкі шығысқа жатады.

Топ жалға алушы ретінде

Қаржылық жалгерлік шарттары бойынша жалға алынған активтер бастапқы кезде екі мөлшердің ең азы бойынша есепке алынады: жалға алу мерзімінің бастапқы кезінде жалға алынған мүліктің әділ құны және ең төмен жалға беру төлемінің дисконттық құны. Жалға беруші алдындағы тиісті міндеттемелер қаржылық жалгерлік бойынша міндеттеме ретінде қаржылық жағдай туралы шоғырландырылған есепте көрініс табады.

Жалгерлік ақы сомасы міндеттеменің қалдығына пайыздың тұрақты мөлшерлемесін алу үшін қаржылық шығыстар мен жалгерлік бойынша міндеттемелердің азаюы арасында бөлінеді. Қаржылық шығыстар, егер олар жіктелетін активтерге тікелей жатпаса, пайда мен зиянда көрініс табады. Соңғы жағдайда олар қарыздар бойынша шығындарға қатысты Топтың жалпы саясатына сәйкес капиталдандырылады (төменде қараңыз). Болашақ оқиғаларға себепші болған жалгерлік ақы пайда болу мүмкіндігіне қарай шығыстарға жатады.

«ҚАЗАҚСТАН ИНЖИНИРИНГ» ҰЛТТЫҚ КОМПАНИЯСЫ» АКЦИОНЕРЛІК ҚОҒАМЫ ЖӘНЕ ОНЫҢ ЕНШІЛЕС КӘСІПОРЫНДАРЫ

**2014 Ж. 31 ЖЕЛТОҚСАНЫНДА АЯҚТАЛҒАН ЖЫЛ ІШІ
ШОҒЫРЛАНДЫРЫЛҒАН ҚАРЖЫЛЫҚ ЕСЕПТІЛІГНЕ ЕСКЕРТУЛЕР (ЖАЛҒАСЫ)
(мың теңгемен)**

Операциялық жалгерлік бойынша төлемдер егер шығыстарды бөлудің басқа әдісі жалға алынған активтерден болатын экономикалық пайданы уақытша бөлуге сәйкес келетін жағдайларды қоспағанда, жалгерлік мерзімі ішінде біркелкі шығыстарға жатады. Болашақ оқиғалармен байланысты операциялық жалгерлік шарттары бойынша жалгерлік ақы пайда болуына қарай шығыстарға жатады.

Операциялық жалгерлік шарттарын жасаған кезде алынған ынталандыратын төлемдер міндеттеме ретінде танылады. Мұндай көтермелеудің жалпы сомасы шығыстарды бөлудің басқа әдісі жалға алынған активтерден болатын экономикалық пайданы уақытша бөлуге сәйкес келетін жағдайларды қоспағанда, жалгерлік бойынша шығыстарды біркелкі азайтады.

Қарыздар бойынша шығындар

Активтерді сатып алумен, жасаумен немесе құрумен тікелей байланысты қарыздар бойынша шығындар, оларды жоспарланған пайдалануға немесе сатуға дайындау үшін едәуір уақыт қажет, жоспарланған пайдалану мен сатуға дайын болғанға дейін осындай активтердің құнына қосылады.

Жіктелетін активтерді сатып алуға жұмсаған сәтке дейін алынған қарыз қаражатты уақытша инвестициялау нәтижесінде алынған табыс қарыз қаражатын тартуға жұмсалған шығыстардан алып тасталады.

Қарыздар бойынша барлық басқа шығындар пайда болуына қарай пайда мен залалда көрсетіледі.

Зейнетақы міндеттемелері

Топ зейнетақы қорына аударымдар ретінде қызметкерлердің жалақысынан 10% көлемінде төлем жасайды, бірақ айына 149,745 теңгеден көп емес (2013 ж.: 139,950 теңгеден көп емес). Зейнетақы қорына төлемдер қызметкерлердің жалақысынан ұсталады және жиынтық табыс туралы шоғырландырылған есептегі жалақы және аударым бойынша жалпы шығыстарға қосылады.

Салық салу

Табыс салығы бойынша шығыстар ағымдағы және кейінге қалдырылған салық сомасын білдіреді.

Ағымдағы салық

Ағымдағы салықтың сомасы бір жыл ішіндегі салық салынатын пайданың мөлшеріне сүйене отырып белгіленеді. Салық салынатын пайда жиынтық табыс туралы шоғырландырылған есепте көрсетілген пайдадан, салық салуға немесе басқа жылдары салық салу мақсатында шегеруге жататын табыс немесе шығыс баптарына байланысты ерекшеленеді, сондай-ақ жалпы салық салу мақсаты үшін салық салуға немесе шегеруге жатпайтын баптарды жояды. Пайдаға ағымдағы салық бойынша міндеттемелер есепті күнге заңнамамен бекітілген салық салу мөлшерлемесін пайдалана отырып есептеледі.

Кейінге қалдырылған салық

Кейінге қалдырылған салық шоғырландырылған қаржылық есептілікте көрсетілген активтер мен міндеттемелердің баланстық құны мен салық салынатын пайданы есептеу кезінде пайдаланылатын салық есебінің тиісті деректері арасындағы уақытша айырмаға қатысты танылады. Кейінге қалдырылған салық міндеттемелері, әдетте, барлық салық салынатын уақытша айырмаларды есепке ала отырып көрсетіледі. Кейінге қалдырылған салық активтері барлық азайтылатын уақытша айырмашылықтарды есепке ала отырып осы уақытша айырмашылықтарды пайдалану үшін болашақта салық салынатын баланстық табыс болуының жоғары ықтималдығы жағдайында көрсетіледі. Салықтық активтер мен міндеттемелер егер уақытша айырмашылықтар гудвилмен байланысты болса немесе басқа активтер мен міндеттемелерді салық салынатын да, бухгалтерлік те пайдаға әсер етпейтін мәмілелер (бизнесті біріктіру бойынша мәмілелерден басқа) шеңберінде алғашқы мойындау нәтижесінде пайда болған жағдайда шоғырландырылған қаржылық есептілікте көрсетілмейді.

«ҚАЗАҚСТАН ИНЖИНИРИНГ» ҰЛТТЫҚ КОМПАНИЯСЫ» АКЦИОНЕРЛІК ҚОҒАМЫ ЖӘНЕ ОНЫҢ ЕНШІЛЕС КӘСІПОРЫНДАРЫ

2014 Ж. 31 ЖЕЛТОҚСАНЫНДА АЯҚТАЛҒАН ЖЫЛ ІШІ
ШОҒЫРЛАНДЫРЫЛҒАН ҚАРЖЫЛЫҚ ЕСЕПТІЛІГІНЕ ЕСКЕРТУЛЕР (ЖАЛҒАСЫ)
(мың теңгемен)

Кейінге қалдырылған салық міндеттемелері Топтың уақытша айырмаларды қалпына келтіру мерзімін бақылай алатын мүмкіндігі болған және көз жетерлік болашақта осы айырма қайтарылмайды деген жоғары мүмкіндігі болған жағдайларды қоспағанда, еншілес кәсіпорындарға, тәуелді кәсіпорындарға, сондай-ақ бірлескен қызметке қатысты салық салынатын уақытша айырмаларды ескере отырып көрсетіледі. Еншілес кәсіпорындар, тәуелді кәсіпорындар және бірлескен қызметтер бойынша кейінге қалдырылған салық активтері шегеріліп тасталатын уақытша айырмаларды пайдалануға жеткілікті салық салынатын пайданы болашақта алуға мүмкіндік жоғары болған жағдайда және көз жетерлік болашақта олардың пайдаланылуын күту кезінде танылады.

Кейінге қалдырылған салық активтерінің баланстық құны әрбір есепті кезеңнің соңында қайта қаралады және болашақта салық салынатын пайданың осы активтерді толық немесе ішінара пайдалану үшін жеткілікті болуы ықтималдығы тым жоғары болып табылмаса азайтылады.

Табыс салығы бойынша кейінге қалдырылған салық активтері мен міндеттемелер есепті күнге заңнамамен бекітілген немесе іс жүзінде бекітілген салық салу мөлшерлемесін (сондай-ақ салық заңнамасының ережесін) пайдалана отырып есептеледі және болжалғандай салық активін іске асыру немесе міндеттеменің өтелу мерзімінде қолданылатын болады. Кейінге қалдырылған салық активтері мен міндеттемелерін бағалау Топтың (есепті күннің жағдайы бойынша) активтер мен міндеттемелердің баланстық құнының орнын толтыру немесе өтеу тәсілдеріне қатысты салық салдарын көрсетеді.

Жыл іші ағымдағы және кейінге қалдырылған салық

Ағымдағы және кейінге қалдырылған салықтар, оның басқа да жиынтық табыс немесе меншікті капиталының құрамына тікелей қатысты баптарға жататын жағдайлардан басқа, есепке алмағанда, пайдалар мен залалдарда мойындалады. Бұл жағдайда ағымдағы және кейінге қалдырылған салықтар басқа да жиынтық табыста немесе тиісінше тікелей капиталда мойындалады. Ағымдағы немесе кейінге қалдырылған салықтар бизнестерді біріктіру бойынша мәмілелерді бастапқы есепке алу нәтижесінде пайда болған жағдайда, салықтық әсері осы мәмілелерді есепке алу кезінде көрініс табады.

Резервтер

Болашақ шығыстардың резервтері Топта өткен оқиғалардың нәтижесінде туындаған міндеттемелер (заңи немесе іскерлік айналым нормаларымен байланысты) және бұл міндеттемелерді Топтың өтеуінің жоғары мүмкіндігі болса және мұндай міндеттемелердің көлемі бағаланса есепте көрсетіледі.

Есепте көрсетілетін алдағы шығыстар резервінің көлемі осы міндеттемелерге тән тәуекелдер мен белгісіздіктерді ескере отырып, міндеттерді өтеуге қажетті, есепті күнге белгіленген соманы ең жақсы бағалауды білдіреді. Егер алдағы шығыстардың резервінің көлемі міндеттемелерді өтеу бойынша болжалды ақша ағымының негізінде есептелсе, онда алдағы шығыстардың резерві осындай ақша ағымының дисконтталған құны ретінде анықталады (егер уақыт ішінде ақша құнының әсері маңызды болса).

Егер міндеттемелерді өтеуге қажетті төлемді үшінші тарап толық немесе ішінара төлесе, өтелім алынатын және осы дебиторлық берешектің сомасын сенімді бағалау үшін мүмкіндік барына толық сенімділік болған жағдайда тиісті дебиторлық берешек актив ретінде көрсетіледі.

«ҚАЗАҚСТАН ИНЖИНИРИНГ» ҰЛТТЫҚ КОМПАНИЯСЫ» АКЦИОНЕРЛІК ҚОҒАМЫ ЖӘНЕ ОНЫҢ ЕНШІЛЕС КӘСІПОРЫНДАРЫ

2014 Ж. 31 ЖЕЛТОҚСАНЫНДА АЯҚТАЛҒАН ЖЫЛ ІШІ
ШОҒЫРЛАНДЫРЫЛҒАН ҚАРЖЫЛЫҚ ЕСЕПТІЛІГІНЕ ЕСКЕРТУЛЕР (ЖАЛҒАСЫ)
(мың теңгемен)

4. МАҢЫЗДЫ ЖОРАМАЛДАР ЖӘНЕ БАҒАЛАУДАҒЫ БЕЛГІСІЗДІКТІҢ КӨЗДЕРІ

ХҚЕС сәйкес шоғырландырылған қаржылық есептілігін дайындау активтер мен міндеттемелердің есептелген сомасына әсер ететін және шоғырландырылған қаржылық есептілікке қол қойған күніне әлеуетті активтер мен міндеттемелер туралы ақпаратты ашу және есепті мерзім ішінде табыстар мен шығыстардың есептелген сомасы, Топ басшылығының пікір дайындауын және субъективті бағалау мен жорамалдарды пайдалануды көздейді. Бұл бағалар тарихи білімге және басқа да елеулі факторларға негізделетініне қарамастан, оқиғалар немесе іс-әрекеттер нақты нәтижелері бағалаудан ерекшеленетіндей түрде қалыптасуы мүмкін.

Келесі қаржы жылында активтер мен міндеттемелердің баланстық құнын материалдық түзетуде елеулі тәуекелдер болатын есепті күнге белгісіздікті бағалаудың болашақтағы және басқа да негізгі дереккөздер бойынша негізгі жорамалдар төменде талқыланады:

«Еврокоптер Қазақстан инжиниринг» ЖШС, «Талес Қазақстан инжиниринг» ЖШС, «Қазақстан Аселсан инжиниринг» ЖШС бірлескен кәсіпорындар ретінде жіктеу

«Еврокоптер Қазақстан инжиниринг» ЖШС, «Талес Қазақстан инжиниринг» ЖШС, «Қазақстан Аселсан инжиниринг» ЖШС бірлескен қызметті оның қатысушыларынан бөлуді болжайтын жауапкершілігі шектеулі серіктестіктер болып табылады. Бірлескен қызмет қатысушыларының активтерге құқықтары бар екендігін және бірлескен қызмет міндеттемелері бойынша міндетті болатынын көрсететін өзге фактілер мен мән-жайлар белгіленбеген. Демек, бұл бірлескен іс-шараларға инвестициялар бірлескен кәсіпорындарға инвестициялар ретінде жіктелген (9 Ескерту).

«ЗИКСТО» АҚ, «МБМ-Кировец» ЖШС, «Камаз-инжиниринг» АҚ, «Индра Қазақстан инжиниринг» ЖШС тәуелді кәсіпорындар ретінде жіктеу

Топ «ЗИКСТО» АҚ, «МБМ-Кировец» ЖШС, «Камаз-инжиниринг» АҚ, «Индра Қазақстан инжиниринг» ЖШС өзге тәуелді кәсіпорындарда 25% және одан да көп қатысу үлесіне ие. Топ басшылығы дауыс беру құқығы мен директорлар кеңесіне (бақылау кеңесіне) қатысу Топқа осы кәсіпорындардың қызметіне айтарлықтай ықпал етуге мүмкіндік береді. Тиісінше, Топ осы кәсіпорындарға инвестицияларды тәуелді кәсіпорындарға инвестициялар ретінде жіктейді деп есептейді.

Қазақстан Республикасы Үкіметі бекіткен 2014-2016 жылдарға арналған кешенді жекешелендіру жоспарының шеңберінде Топ сатуға арналған активтер ретінде 592,493 мың теңге сомасына «ЗИКСТО» АҚ, «МБМ-Кировец» ЖШС, «Каз-СТ инжиниринг Бастау» ЖШС инвестицияларын иелену үлесін жіктеді (19 Ескерту).

Артықшылық берілген акциялардың борыштық компонентін тану және бағалау

Топтың артықшылық берілген акцияларының борыштық компонентіне қатысты есептік саясатты қолдану үдерісінде басшылық артықшылық берілген акциялардың жағдайына өз бағаларын қолданды және Топтың артықшылық берілген акцияларын ХҚЕС (IAS) 32 (қайта қаралған) «Қаржы құралдары: Ұсыну» сәйкес құрамдастырылған құрал ретінде санау керек деп белгіледі, себебі инвесторларға дивидендтерді төлеу міндеттемелері бар. Осы стандартқа сәйкес бойынша осындай құрамдастырылған құралдың шығуынан болатын табыс осындай құралдың әр бөлігінің басымдық құқығына негізделген капитал немесе міндеттеме ретінде жіктеледі: дивидендті төлеу туралы шартты міндеттемелер капитал ретінде акционерлер арасында түпкілікті бөлуге қатысу құқығы мен міндеттеме ретінде жіктеледі.

Жылжымайтын мүлік, ғимарат пен жабдықтардың пайдалы қызмет ету мерзімдері

Топ жылжымайтын мүлік, ғимарат пен жабдықтардың пайдалы қызмет ету мерзімін әр жылдық есептік кезеңнің соңында қарастырады. Активтің пайдалы қолдану мерзімін бағалау мынадай факторларға байланысты: экономикалық пайдалану, жөндеу мен қызмет көрсету бағдарламалары, технологиялық жақсарту мен басқа да іскерлік жағдайлар. Жылжымайтын мүлік, ғимарат пен жабдықтардың пайдалы қызмет ету мерзімдерін басшылықтың бағалауы осы шоғырландырылған қаржылық есептілігі күні бар тиісті ақпаратты көрсетеді.

«ҚАЗАҚСТАН ИНЖИНИРИНГ» ҰЛТТЫҚ КОМПАНИЯСЫ» АКЦИОНЕРЛІК ҚОҒАМЫ ЖӘНЕ ОНЫҢ ЕНШІЛЕС КӘСІПОРЫНДАРЫ

2014 Ж. 31 ЖЕЛТОҚСАНЫНДА АЯҚТАЛҒАН ЖЫЛ ІШІ
ШОҒЫРЛАНДЫРЫЛҒАН ҚАРЖЫЛЫҚ ЕСЕПТІЛІГІНЕ ЕСКЕРТУЛЕР (ЖАЛҒАСЫ)
(мың теңгемен)

Кепілді міндеттемелер

Берілген кепілдіктің резерві тиісті тауарлар мен қызметтерді сату кезінде танылады. Мұндай резервтің шамасы өткен мерзімдерде жиналған тарихи деректерге сүйене отырып, әрқайсысының болу мүмкіндігі коэффициенттері бойынша барлық болатын шығыстарды өлшей отыра есептеледі

Активтердің құнсыздануы

Топ әрбір есептік күнге материалдық және материалдық емес активтердің баланстық құнының құнсыздану көрсеткіштерінің болуына тексеріс жүргізеді. Актив көрсеткіштерінің болуын анықтау келесі көптеген факторлардың санымен негізделеді: күтілетін өсім, болжалды ақша ағындары, болашақта қаржыландырудың қол жетімділігін өзгерту; технологиялық ескіру, қызмет көрсетуді тоқтату, ауыстыруға байланысты ағымдағы шығыстар және құнсызданудың болуына көрсететін жағдайлардың басқа да өзгеруі.

Егер мұндай көрсеткіштер болған жағдайда, активтердің өтелетін құны бағаланады және активтердің баланстық құнымен салыстырылады. Егер баланстық құны активтердің өтелетін құнынан асып түссе, құнсыздану мойындалады. Өтелетін құн екі мағынаның ең үлкені ретінде белгіленеді: өткізуге байланысты шығыстарды шегергенде активтердің әділ құны және пайдалану құны. Пайдалану құнын бағалаған кезде ақша қаражатының есептелген болашақ ағыны, салық салғанға дейінгі дисконттың мөлшерлемесін пайдалана отырып, олардың ағымдағы құнына дейін дисконтталады және басшылықтың пікірінше, активтерге тән тәуекелдер мен ақшаның уақытша құны ағымдағы нарық бағасын көрсетеді. Бағаланатын өтелім құнындағы өзгерістер құнсыздануға немесе болашақ кезеңде оның қалпына келуіне әкелуі мүмкін.

Босалқылар ды бағалау

Босалқылар екі мөлшердің ең азымен өлшенеді: өзіндік құны немесе өткізудің таза құны бойынша. Топ өтімсіз және аз қолданылатын босалқылар дың құнын өткізудің таза құнына дейін азайта отырып тиісті резервті көрсетеді. Осындай босалқылар дың істен шығуынан болған өткізудің нақты сомасы өткізудің таза құнынан өзгеше болуы мүмкін; осындай кез келген айырма болашақтағы операциялық нәтижелерге елеулі әсер етуі мүмкін.

Салық салу

Түрлі қазақстандық заңнамалық актілер мен нормалар әрдайым анық жазылмайды және оларды түсіндіру жергілікті салық инспекторлары мен Қазақстан Республикасы Қаржы министрлігінің пікіріне байланысты. Жергілікті, өңірлік және республикалық салық органдарының арасында пікір алшақтығы жағдайлары сирек кездеспейді. Қазақстандық заңдарды, қаулылар мен стандарттарды мәлімделген және анықталған бұзушылықтарға қатысты айыппұлдар мен өсімпұлдар есептеу режимі айтарлықтай қатаң. Бұл ретте, салық органдары қосымша салықты есептеген кезде, бар айыппұл мен өсімпұлдың көлемі айтарлықтай мөлшерде белгіленген; айппұл мөлшері қайта салынған салық сомасынан 50% құрайды және өсімпұлдың мөлшері уақытында төленбеген салық сомасынан 13.75% құрайды. Нәтижесінде, айыппұлдар мен өсімпұлдар қайта саналған салықтың сомасынан аып түсуі мүмкін.

Топ басшылығы, топ барлық қолданылатын салықтарды төледінемесе есептеді деп санайды. Белгісіз жағдайда Топ салық міндеттемелерін басшылықтың негізділенген бағалауы негізінде есептеді. Топ саясаты резервті есепті кезең ішінде, шығындардың пайда болуы ықтималдығы орын алғанда, олардың сомасын жеткілікті дәрежеде дәлділікпен анықтауға болғанда, қалыптастыруды болжайды.

Қазақстандық салық салу жүйесіне тән екіұштылыққа байланысты салықтардың, айыппұл санкциясының және өсімпұлдың элеуетті сомасы, қазіргі кезеңдегі шығыстарға жатқызылған және 2014 ж. 31 желтоқсандағы жағдай бойынша есептелген сомадан асып кетуі мүмкін. Іс жүзінде егер осындайлар орын алса, немесе кез келген жағымсыз нәтиженің мүмкіндігі пайда болатын қойылмаған талаптардың сомасын анықтау мүмкін емес.

«ҚАЗАҚСТАН ИНЖИНИРИНГ» ҰЛТТЫҚ КОМПАНИЯСЫ» АКЦИОНЕРЛІК ҚОҒАМЫ ЖӘНЕ ОНЫҢ ЕНШІЛЕС КӘСІПОРЫНДАРЫ

2014 Ж. 31 ЖЕЛТОҚСАНЫНДА АЯҚТАЛҒАН ЖЫЛ ІШІ
ШОҒЫРЛАНДЫРЫЛҒАН ҚАРЖЫЛЫҚ ЕСЕПТІЛІГІНЕ ЕСКЕРТУЛЕР (ЖАЛҒАСЫ)
(мың теңгемен)

5. СЕГМЕНТТІ АҚПАРАТ

Сегменттер бойынша ресурстарды бөлу және нәтижелерді бағалау мақсатында операциялық қызмет бойынша шешім қабылдауға жауапты Топ басшылығына ұсынылатын ақпарат арнайы өніммен және қосарлас мақсаттағы өніммен, азаматтық мақсаттағы өніммен операцияларға және сервистік қызметтерге (инжиниринг) қатысты сатылатын тауарлар мен көрсетілетін қызмет түрлеріне қатысты. Топтың есепті сегменттерін алу үшін сандық шектен жеке аспайтын өзге өнімдер мен қызметтерді қоспағанда, оның ешқандай операциялық сегменттерінен біріктірілген жоқ.

Атап айтқанда, Топтың есепті сегменттері былайша ұсынылды:

- Мамандандырылған өнім және қосарлас мақсаттағы өнім;
- Азаматтық мақсаттағы өнім;
- Сервистік қызметтер (инжиниринг).

Есепті сегменттердің есеп саясатының қағидаттары 3 Ескертуде сипатталған Топтың есеп саясатының қағидаттарынан ерекшеленбейді. Топ басшылығы сегменттер бойынша тек тауарлар мен қызметтерді өткізуден түскен табыстарды талдайды. Бұл көрсеткіш сегменттер бойынша ресурстарды бөлу және нәтижелерді бағалау мақсатында операциялық қызмет бойынша шешім қабылдауға жауапты басшылыққа ұсынылады.

Сегменттер бойынша жалғасушы қызмет туралы Топ табыстарын талдау былайша ұсынылған:

	2014 ж.	2013 ж.
Мамандандырылған өнім және екіұшты мақсаттағы өнім	16,366,368	13,559,193
Азаматтық мақсаттағы өнім	11,329,944	18,671,587
Сервистік қызметтер (инжиниринг)	10,791,774	12,540,652
	<u>34,488,086</u>	<u>44,771,432</u>

Топ қызметін Қазақстанда жүргізеді.

Жоғарыда көрсетілген сегменттік табыс сыртқы сатып алушылардан алынған табысты білдіреді. 2014 ж. ішінде – сегменттік өткізу жүргізілген жоқ (2013 ж.: нөл).

Өнім мен көрсетілетін қызметтің негізгі түрлері бойынша жалғасушы қызмет туралы Топ табыстарын талдау былайша ұсынылған:

	2014 ж.	2013 ж.
Мамандандырылған өнім және қосарлас мақсаттағы өнім	16,366,368	13,559,193
Сервистік қызметтер (инжиниринг)	10,791,774	12,540,652
Азаматтық мақсаттағы өнім:		
- Мұнай-газ жабдығы	6,001,994	6,979,003
- Теміржол жабдығы	2,599,981	4,613,319
- Өзге де тауарлар	2,727,969	7,079,265
	<u>38,488,086</u>	<u>44,771,432</u>

Мамандандырылған өнім және қосарлас мақсаттағы өнім негізінен кемелермен, теңіз және өзен кемелерімен, ұшақтарға арналған қосалқы бөлшектермен және жабдықтармен, тікұшақтармен және оларға қосалқы бөлшектермен және өзге де жабдықтармен ұсынылған.

Сервистік қызметтер (инжиниринг) негізінен кемелерді, машиналар мен жабдықтарды және мамандандырылған техниканы күрделі жөндеумен, техникалық қызмет көрсетумен және жаңғыртумен ұсынылған.

«ҚАЗАҚСТАН ИНЖИНИРИНГ» ҰЛТТЫҚ КОМПАНИЯСЫ» АКЦИОНЕРЛІК ҚОҒАМЫ ЖӘНЕ ОНЫҢ ЕНШІЛЕС КӘСІПОРЫНДАРЫ

2014 Ж. 31 ЖЕЛТОҚСАНЫНДА АЯҚТАЛҒАН ЖЫЛ ІШІ
ШОҒЫРЛАНДЫРЫЛҒАН ҚАРЖЫЛЫҚ ЕСЕПТІЛІГІНЕ ЕСКЕРТУЛЕР (ЖАЛҒАСЫ)
(мың теңгемен)

Өзге де тауарлар негізінен сандық және хабар тарату жабдығымен, компьютерлік техникамен, ауыл шаруашылығы техникаларына арналған қосалқы бөлшектермен және халық қолданатын өзге де тауарлармен ұсынылған.

2014 ж. мамандандырылған өнім негізінен сервистік қызметтерді қоса алғанда, 23,025,335 мың теңгеде министрліктер мен ведомстволарға сатылды (2013 ж.: сервистік қызметтерді қоса алғанда 24,808,107 мың теңге); мұнай-газ жабдығы негізінен 4,629,989 мың теңге сомасында «Қазмұнайгаз» ҰК» АҚ-қа сатылды (2013 ж.: 6,641,372 мың теңге); теміржол жабдығы негізінен 3,496,222 мың теңге сомасында «Қазақстан теміржолы» ҰК» АҚ-қа сатылды (2013 ж.: 4,224,434 мың теңге) (39 Ескерту).

Елдер бойынша сыртқы сатып алушыларға сату бойынша жалғасушы қызмет туралы Топ табыстары төменде келтірілген:

	2014 ж. 31 желтоқсан	2013 ж. 31 желтоқсан
Қазақстан	35,392,286	41,282,905
ТМД елдері	2,748,200	2,911,327
Басқалары	347,600	577,200
	<u>38,488,086</u>	<u>44,771,432</u>

**«ҚАЗАҚСТАН ИНЖИНИРИНГ» ҰЛТТЫҚ КОМПАНИЯСЫ» АКЦИОНЕРЛІК ҚОҒАМЫ
ЖӘНЕ ОНЫҢ ЕНШІЛЕС КӘСІПОРЫНДАРЫ**

**2014 Ж. 31 ЖЕЛТОҚСАНЫНДА АЯҚТАЛҒАН ЖЫЛ ІШІ
ШОҒЫРЛАНДЫРЫЛҒАН ҚАРЖЫЛЫҚ ЕСЕПТІЛІГНЕ ЕСКЕРТУЛЕР (ЖАЛҒАСЫ)
(мың теңгемен)**

6. ЖЫЛЖЫМАЙТЫН МҮЛІК, ҒИМАРАТТАР МЕН ЖАБДЫҚТАР

	Жер	Ғимараттар мен құрылыстар	Машиналар, жабдықтар мен көлік құралдары	Өзге де активтер	Аяқталмаған құрылыс	Жиыны
Алғашқы немесе бастапқы құны:						
2013 ж. 1 қаңтарына	195,275	5,021,009	7,403,578	636,278	1,039,258	14,295,398
Түсімдер	3,772	270,143	613,183	191,833	2,454,401	3,533,332
Тауарлы-материалдық қордан аударым	-	68,777	89,785	7,202	356,305	522,069
Ішкі орын ауыстырулар	(5,456)	608,002	206,414	75,523	(884,483)	-
Сатуға арналған активтерге аударым	-	-	(5,029)	(2)	-	(5,031)
Істен шығу	-	(9,193)	(98,705)	(15,218)	(401)	(123,517)
2013 ж.						
31 желтоқсанына	193,591	5,958,738	8,209,226	895,616	2,965,080	18,222,251
Түсімдер	6,343	98,220	330,351	146,164	2,332,915	2,913,993
Тауарлы-материалдық қорларға аударым	(1,742)	-	(742)	(2,192)	-	(4,676)
Тауарлы-материалдық қордан аударым	-	-	64,015	19,905	66,816	150,736
Ішкі орын ауыстырулар	-	2,170,756	1,022,669	71,188	(3,264,613)	-
Инвестициялық жылжымайтын мүліктен аударым	-	32,500	-	-	-	32,500
Істен шығу	-	(43,054)	(124,731)	(99,441)	(594)	(267,820)
2014 ж.						
31 желтоқсанына	198,192	8,217,160	9,500,788	1,031,240	2,099,604	21,046,984
Жинақталған тозу және құнсыздану:						
2013 ж. 1 қаңтарына	-	(1,135,074)	(2,776,885)	(237,281)	-	(4,149,240)
Жыл іші есептелген тозу	-	(116,476)	(534,280)	(144,671)	-	(795,427)
Істен шығу	-	7,669	73,303	9,975	-	90,947
2013 ж.						
31 желтоқсанына	-	(1,243,881)	(3,237,862)	(371,977)	-	(4,853,720)
Жыл іші есептелген тозу	-	(170,361)	(688,116)	(115,283)	-	(973,760)
Істен шығу	-	7,207	94,864	63,980	-	166,051
Пайда мен залалда көрсетілген құнсызданудан болған залал	-	-	(108,944)	-	-	(108,944)
2014 жылғы 31 желтоқсанына	-	(1,407,035)	(3,940,058)	(423,280)	-	(5,770,373)
Баланстық құн:						
2014 ж.						
31 желтоқсанына	198,192	6,810,125	5,560,730	607,960	2,099,604	15,276,611
2013 ж.						
31 желтоқсанына	193,591	4,714,857	4,971,364	523,639	2,965,080	13,368,531

«ҚАЗАҚСТАН ИНЖИНИРИНГ» ҰЛТТЫҚ КОМПАНИЯСЫ» АКЦИОНЕРЛІК ҚОҒАМЫ ЖӘНЕ ОНЫҢ ЕНШІЛЕС КӘСІПОРЫНДАРЫ

**2014 Ж. 31 ЖЕЛТОҚСАНЫНДА АЯҚТАЛҒАН ЖЫЛ ІШІ
ШОҒЫРЛАНДЫРЫЛҒАН ҚАРЖЫЛЫҚ ЕСЕПТІЛІГІНЕ ЕСКЕРТУЛЕР (ЖАЛҒАСЫ)
(мың теңгемен)**

2014 ж. 31 желтоқсандағы жағдай бойынша аяқталмаған құрылыс мынадай күрделі шығындарды қамтиды:

- Жалпы сомасы 466,012 мың теңге «Тыныс» АҚ еншілес кәсіпорнына «Газбен жабдықталған модельдерді құю өндірісін игеру» және «Мата емес материалдар жобасы» жобалары бойынша шығындар (2013 ж. 31 желтоқсанында: 348,867 мың теңге); және
- 1,259,667 мың теңге сомасында «Қазақстандық авиациялық индустрия» ЖШС еншілес кәсіпорнына «Астана қ. Авиатехникалық орталық» жобасы бойынша шығындар (2013 ж. 31 желтоқсанда: 400,698 мың теңге).

2014 ж. 31 желтоқсандағы жағдай бойынша баланстық құны 1,065,260 мың теңге жылжымайтын мүлік, ғимарат пен жабдықтар Топпен алынған белгілі бір қарыздар мен банк кепілдігін қамтамасыз ету ретінде кепілде болды (2013 ж. 31 желтоқсанда: 1,708,249 мың теңге). 2013 жыл ішінде Топ банк қарыздарын өтеді, алайда, баланстық құны 627,025 мың теңге жылжымайтын мүлік, ғимарат пен жабдықтар кепілден алынбады.

2014 ж. 31 желтоқсандағы жағдай бойынша қаржылық жалгерлік бойынша алынған жылжымайтын мүлік, ғимарат пен жабдықтардың баланстық құны 1,295,944 мың теңгені құрады (2013 ж. 31 желтоқсанда: 1,458,003 мың теңге). Бұл жабдықтар қаржылық жалгерлік бойынша міндеттемелерді кепілдік қамтамасыз ету ретінде болады.

2014 және 2013 жж. 31 желтоқсандағы жағдай бойынша толық тозған жылжымайтын мүлік, ғимарат пен жабдықтардың құны тиісінше 1,072,561 мың теңгені және 751,346 мың теңгені құрады.

2014 ж. 31 желтоқсандағы жағдай бойынша уақытша тұрып қалған жылжымайтын мүлік, ғимарат пен жабдықтардың баланстық құны 336,494 мың теңгені құрады (2013 ж. 31 желтоқсанда: 276,148 мың теңге).

**«ҚАЗАҚСТАН ИНЖИНИРИНГ» ҰЛТТЫҚ КОМПАНИЯСЫ» АКЦИОНЕРЛІК ҚОҒАМЫ
ЖӘНЕ ОНЫҢ ЕНШІЛЕС КӘСІПОРЫНДАРЫ**

**2014 Ж. 31 ЖЕЛТОҚСАНЫҢДА АЯҚТАЛҒАН ЖЫЛ ІШІ
ШОҒЫРЛАНДЫРЫЛҒАН ҚАРЖЫЛЫҚ ЕСЕПТІЛІГНЕ ЕСКЕРТУЛЕР (ЖАЛҒАСЫ)
(мың теңгемен)**

7. МАТЕРИАЛДЫҚ ЕМЕС АКТИВТЕР

	Бағдарлама- лық қамтамасыз ету	Өзгелері	Жиыны
Алғашқы немесе бастапқы құны:			
2013 ж. 1 қаңтарына	249,352	70,885	320,237
Түсімдер	79,792	10,446	90,238
Босалқылар дан аударым	-	80,336	80,336
Ішкі орын ауыстыру	(47,753)	47,753	-
2013 ж. 31 желтоқсанына	281,391	209,420	490,811
Түсімдер	4,360	6,697	11,057
Өзге де ұзақ мерзімді активтерден аударымдар	92,383	14,845	107,228
Босалқылар дан аударым	-	97,240	97,240
Істен шығу	(1,842)	-	(1,842)
2014 ж. 31 желтоқсанына	376,292	328,202	704,494
Жинақталған тозу және құнсыздану:			
2013 ж. 1 қаңтарына	(73,877)	(34,054)	(107,931)
Жыл іші есептелген амортизация	(21,432)	(13,981)	(35,413)
2013 ж. 31 желтоқсанына	(95,309)	(48,035)	(143,344)
Жыл іші есептелген амортизация	(23,877)	(23,792)	(47,669)
Істен шығу	997	-	997
2014 ж. 31 желтоқсанына	(118,189)	(71,827)	(190,016)
Баланстық құн:			
2014 ж. 31 желтоқсанына	258,103	256,375	514,478
2013 ж. 31 желтоқсанына	186,082	161,385	347,467

«ҚАЗАҚСТАН ИНЖИНИРИНГ» ҰЛТТЫҚ КОМПАНИЯСЫ» АКЦИОНЕРЛІК ҚОҒАМЫ ЖӘНЕ ОНЫҢ ЕНШІЛЕС КӘСІПОРЫНДАРЫ

2014 Ж. 31 ЖЕЛТОҚСАНЫНДА АЯҚТАЛҒАН ЖЫЛ ІШІ
ШОҒЫРЛАНДЫРЫЛҒАН ҚАРЖЫЛЫҚ ЕСЕПТІЛІГІНЕ ЕСКЕРТУЛЕР (ЖАЛҒАСЫ)
(мың теңгемен)

8. ЕНШІЛЕС КӘСІПОРЫНДАР

Атауы	Қызмет сипаты	Елі	Иелік ету пайызы	
			2014 ж. 31 желтоқсан	2013 ж. 31 желтоқсан
«811 КИ авто жөндеу зауыты» АҚ	Қорғаныс-өнеркәсіп кешені («ҚӨК») техникаларына, күш беретін тораптары мен агрегаттарына жөндеу жұмыстарын жүргізу, жабдықтарды жаңғырту	Қазақстан	100%	100%
«832 КИ авто жөндеу зауыты» АҚ	Автомобиль техникасына жөндеу жұмыстарын жүргізу	Қазақстан	100%	100%
«Киров атындағы зауыт» АҚ	Теміржол кешеніне арналған навигациялық жүйелер, радиостанциялар, басқару пульттері; мұнай-газ кешеніне арналған басқару блоктары мен автоматтандырылған құрылғылар	Қазақстан	84%	84%
«Киров атындағы машина жасау зауыты» АҚ	Теңіз суасты қаруы және теңіз кемелері үшін жану гидравликасы мен автоматикасы бұйымдары; өндіруші өнеркәсіпке арналған пневмоперфораторлар; теміржол кешеніне қосалқы бөлшектер	Қазақстан	98%	98%
«Мұнаймаш» АҚ	Мұнай-газ секторына ұңғыма штангалы сорғылар, ХТТ	Қазақстан	52%	52%
«Гидроаспап ФЗИ» АҚ	Конструкторлық және зерттеу жұмыстары, сондай-ақ теңіз, өзен катерлерін, корабльдерін, кемелерін және басқа да жүзу құралдары мен суасты аппараттарын, жер үсті және әуе роботтарын және катерлерді, суастын зерттеуге арналған жабдықтарды, құбыржолдарын, бұрғылау мұнараларын, суасты объектілерін жөндеу	Қазақстан	93%	93%
«Омега» аспап жасау зауыты» АҚ	«Таза су» су тазалау құрылғысы; теміржолға арналған бөлшектер мен тораптар; цифрлық АТС және құрамдас бөліктері, телефон аппараттары; ХТТ	Қазақстан	99%	99%
«Петропавл ауыр машина жасау зауыты» АҚ	Мұнай кәсіптері үшін арнайы техника, қысыммен істейтін ыдыстар, темір жолдарды жөндеуге және қызмет көрсетуге арналған құралдар, жылжымалы құрам бөлшектері, ҚӨК өнімін өндіру және өткізу, мамандандырылған техниканың осы заманғы үлгілерін жасау және жаңғырту	Қазақстан	100%	100%
«Семей инжиниринг» АҚ	ҚӨК техникаларын жөндеу, қозғалтқыштар, тасымалдау машиналары	Қазақстан	100%	100%
«Семей машина жасау зауыты» АҚ	Шынжыр табанды транспортерлер-тартқыштар, жүк вагондар үшін люк қақпақтары, инженерлік техникаларды жөндеу	Қазақстан Қазақстан	99%	99%
«Тыныс» АҚ	Мед. техника, газсығымдағыш арматура, авиа. бұйымдар, ПЕТ құбырлары, өрт сөндіру құралдары	Қазақстан	99%	99%
«Зенит» Орал зауыты» АҚ	ҚР ӨТК арналған катерлер мен корабльдер; мұнай-газ кешені үшін болат конструкцияларды, қосалқы бөлшектерді жобалау және жасау,	Қазақстан	95%	95%
«ҚазИнж Электроникс» АҚ	Радиоэлектроника саласында ғылыми зерттеулер мен жұмыстар, автоматтандырылған басқару жүйелерін құру, бағдарламалар мен технологияларды әзірлеу және енгізу	Қазақстан	100%	100%
«ҚазИнж Электроникс» АҚ, «Қазақстан инжиниринг» ғылыми-зерттеу институты) ЖШС (бұрынғы «Бірінғай қару-жаракты басқару жүйелерін енгізу орталығы» ЖШС)	ҚӨК кәсіпорындары үшін жаңа мамандандырылған өнім түрлерін әзірлеу және ігеру	Қазақстан	100%	100%
«Қазақстандық авиация индустриясы» ЖШС	Авиациялық техникаларды жөндеу және қызмет көрсету	Қазақстан	100%	100%

«Мұнаймаш» АҚ елеулі бақыланбайтын иелену үлесі бар еншілес кәсіпорын болып табылады. Қалған еншілес кәсіпорындардағы бақыланбайтын иелену үлестері артықшылық берілген акциялармен ұсынылған.

**«ҚАЗАҚСТАН ИНЖИНИРИНГ» ҰЛТТЫҚ КОМПАНИЯСЫ» АКЦИОНЕРЛІК ҚОҒАМЫ
ЖӘНЕ ОНЫҢ ЕНШІЛЕС КӘСІПОРЫНДАРЫ**

**2014 Ж. 31 ЖЕЛТОҚСАНЫНДА АЯҚТАЛҒАН ЖЫЛ ІШІ
ШОҒЫРЛАНДЫРЫЛҒАН ҚАРЖЫЛЫҚ ЕСЕПТІЛІГІНЕ ЕСКЕРТУЛЕР (ЖАЛҒАСЫ)
(мың теңгемен)**

Елеулі бақыланбайтын үлестері бар толық емес меншіктегі еншілес кәсіпорындар төмендегі кестеде көрсетілген:

Еншілес ұйым	Бақыланбайтын үлестердің қатысу үлестері		Бақыланбайтын үлеске жатқызылған пайда		Бақыланбайтын үлестердің баланстық құны	
	2014 ж. 31 желтоқсан	2013 ж. 31 желтоқсан	2014 ж. 31 желтоқсан	2013 ж. 31 желтоқсан	2014 ж. 31 желтоқсан	2013 ж. 31 желтоқсан
	«Мұнаймаш» АҚ	48%	48%	100,947	88,137	534,098

Елеулі бақыланбайтын үлестері бар «Мұнаймаш» АҚ қатысты қорытынды қаржы ақпараты төменде көрсетілген. Қорытынды ақпарат Топ ішінде мәмілелер жойылғанға дейін ұсынылған.

	2014 ж. 31 желтоқсан	2013 ж. 31 желтоқсан
Ағымдағы активтер	1,454,320	1,386,670
Ұзақ мерзімді активтер	1,303,117	1,444,929
Ағымдағы міндеттемелер	(773,237)	(831,466)
Ұзақ мерзімді міндеттемелер	(871,496)	(1,007,876)
Бас ұйымның Акционеріне қатысты меншікті капиталы	578,606	516,380
Бақыланбайтын үлестер	534,098	475,877
	2014 ж.	2013 ж.
Табыстар	3,193,291	3,303,863
Шығыстар	(2,982,985)	(3,120,087)
Жыл іші пайда және жиынтық табыс жиыны	<u>210,306</u>	<u>183,776</u>
Мыналарға жататындары:		
Бас ұйымның акционеріне	109,359	95,639
Бақыланбайтын үлестерге	<u>100,947</u>	<u>88,137</u>
Жыл іші пайда және жиынтық табыс жиыны	<u>210,306</u>	<u>183,776</u>
Бақыланбайтын үлестерге төленген дивидендтер	41,351	17,586
Ақша қаражаттарының таза түсімі/(шығарылуы) мыналардан:		
- операциялық қызметтен	306,436	259,409
- инвестициялық қызметтен	(23,563)	(15,939)
- қаржылық қызметтен	(264,885)	(206,511)
Ақша қаражаттарының таза түсімі	<u>17,988</u>	<u>36,959</u>

«ҚАЗАҚСТАН ИНЖИНИРИНГ» ҰЛТТЫҚ КОМПАНИЯСЫ» АКЦИОНЕРЛІК ҚОҒАМЫ ЖӘНЕ ОНЫҢ ЕНШІЛЕС КӘСІПОРЫНДАРЫ

2014 Ж. 31 ЖЕЛТОҚСАНЫНДА АЯҚТАЛҒАН ЖЫЛ ІШІ
ШОҒЫРЛАНДЫРЫЛҒАН ҚАРЖЫЛЫҚ ЕСЕПТІЛІГІНЕ ЕСКЕРТУЛЕР (ЖАЛҒАСЫ)
(мың теңгемен)

9. БІРЛЕСКЕН КӘСІПОРЫНДАРҒА ИНВЕСТИЦИЯЛАР

Топтың бірлескен кәсіпорындарға инвестициялары төменде көрсетілген:

Атауы	Қызмет сипаты	Елі	Иелену пайызы 31 желтоқсан		Жиыны	
			2014 ж.	2013 ж.		
«Еврокоптер Қазақстан инжиниринг» ЖШС	Тікұшақтар жасау және техникалық қызмет көрсету	Қазақстан	50%	50%		
«Талес Қазақстан инжиниринг» ЖШС	Электронды жабдықтарды, жүйелерді, бағдарламалық қамтамасыз етулерді әзірлеу, жасау, сату және сонымен байланысты қызметтерді көрсету; ҚӨК үшін радио- және коммуникациялық жабдықтарды жасау, сату және техникалық қызмет көрсету	Қазақстан	50%	50%		
«Қазақстан ASELSAN инжиниринг» ЖШС	Электрондық-оптикалық аспаптар өндіру	Қазақстан	50%	50%		
			«Еврокоптер Қазақстан инжиниринг» ЖШС	«Талес Қазақстан инжиниринг» ЖШС	«Қазақстан ASELSAN инжиниринг» ЖШС	
2013 ж. 1 қаңтарына						2,755,260
Пайдадағы/(залалдағы) үлес	2,452,009	201,295	101,956			671,981
	828,074	(105,849)	(50,244)			
Берілген пайызсыз қарыздар бойынша әділ құнды түзету (39 Ескерту)	-	-	147,566			147,566
Алынған дивидендтер	(517,008)	-	-			(517,008)
2013 ж. 31 желтоқсанына	2,763,075	95,446	199,278			3,057,799
Пайдадағы/(залалдағы) үлес	389,631	(13,644)	(108,126)			267,861
Жарғылық капиталға иелену үлесін өзгеріссіз салынған жарна	-	-	3,000,000			3,000,000
Берілген пайызсыз қарыздар бойынша әділ құнды түзету (39 Ескерту)	-	-	87,825			87,825
Алынған дивидендтер	(274,622)	-	-			(274,622)
Құнсыздану	-	(81,802)	-			(81,802)
2014 ж. 31 желтоқсанына	2,878,084	-	3,178,977			6,057,061

2014 ж. Топ «Талес Қазақстан инжиниринг» ЖШС 81,802 мың теңге сомаға инвестицияның құнсыздануын мойындады, себебі компанияда операциялық қызметтің төмендеуі байқалуда және болашақта операциялық қызметті жақсартуды болжайтын бизнес-жоспар жоқ.

Топтың әрбір маңызды бірлескен кәсіпорны бойынша қорытынды қаржы ақпараты төменде көрсетілген. Төмендегі қорытынды қаржы ақпараты ХҚЕС-на сәйкес дайындалған Топтың маңызды бірлескен кәсіпорындарының қаржылық есептілігінде ұсынылған сомаларды білдіреді.

**«ҚАЗАҚСТАН ИНЖИНИРИНГ» ҰЛТТЫҚ КОМПАНИЯСЫ» АКЦИОНЕРЛІК ҚОҒАМЫ
ЖӘНЕ ОНЫҢ ЕНШІЛЕС КӘСІПОРЫНДАРЫ**

**2014 ж. 31 желтоқсанында аяқталған жыл іші
ШОҒЫРЛАНДЫРЫЛҒАН ҚАРЖЫЛЫҚ ЕСЕПТІЛІГІНЕ ЕСКЕРТУЛЕР (ЖАЛҒАСЫ)
(мың теңгемен)**

2014 ж. 31 желтоқсанына	«Еврокоптер Қазақстан инжиниринг» ЖШС	«Талес Қазақстан инжиниринг» ЖШС	«Қазақстан ASELSAN инжиниринг» ЖШС
Ағымдағы активтер, оның ішінде	6,049,955	112,460	3,058,312
<i>Ақша қаражаттары және олардың баламалары</i>	<i>3,748,832</i>	<i>273</i>	<i>895,227</i>
Ұзақ мерзімді активтер	1,828,139	228,134	5,930,527
Ағымдағы міндеттемелер, оның ішінде	(2,121,926)	(162,203)	(3,042,288)
<i>Қысқа мерзімді қаржылық міндеттемелер (сауда және өзге КБ және резервтерді шегергендегі)</i>	<i>-</i>	<i>(21,560)</i>	<i>(956,861)</i>
Ұзақ мерзімді міндеттемелер	-	(14,787)	(59,379)
Таза активтер	<u>5,756,168</u>	<u>163,604</u>	<u>5,887,172</u>
Топтың иелену үлесі	50%	50%	50%
Топтың үлесіне келетін таза активтер	2,878,084	81,802	2,943,586
Берілген пайызсыз қарыздар бойынша әділ құнын түзету	-	-	235,391
Құнсыздану	-	(81,802)	-
Топтың бірлескен кәсіпорындардағы иелену үлесінің баланстық құны	<u>2,878,084</u>	<u>-</u>	<u>3,178,977</u>
2014 ж. 31 желтоқсанында аяқталатын жыл іші	«Еврокоптер Қазақстан инжиниринг» ЖШС	«Талес Қазақстан инжиниринг» ЖШС	«Қазақстан ASELSAN инжиниринг» ЖШС
Табыстар	<u>12,551,353</u>	<u>-</u>	<u>3,898,309</u>
Жыл іші пайда/(залал) және жиынтық табыс/(залал) жиыны	<u>779,262</u>	<u>(27,288)</u>	<u>(216,252)</u>
Бірлескен кәсіпорынның пайдадағы/(залалдағы) үлесі	<u>389,631</u>	<u>(13,644)</u>	<u>(108,126)</u>

**«ҚАЗАҚСТАН ИНЖИНИРИНГ» ҰЛТТЫҚ КОМПАНИЯСЫ» АКЦИОНЕРЛІК ҚОҒАМЫ
ЖӘНЕ ОНЫҢ ЕНШІЛЕС КӘСІПОРЫНДАРЫ**

**2014 ж. 31 желтоқсанында аяқталған жыл іші
ШОҒЫРЛАНДЫРЫЛҒАН ҚАРЖЫЛЫҚ ЕСЕПТІЛІГІНЕ ЕСКЕРТУЛЕР (ЖАЛҒАСЫ)**
(мың теңгемен)

2013 ж. 31 желтоқсанына	«Еврокоптер Қазақстан инжиниринг» ЖШС	«Талес Қазақстан инжиниринг» ЖШС	«Қазақстан ASELSAN инжиниринг» ЖШС
Ағымдағы активтер	5,512,094	489,499	2,260,303
<i>Ақша қаражаттары және олардың баламалары</i>	<i>4,756,400</i>	<i>768</i>	<i>102,321</i>
Ұзақ мерзімді активтер	1,830,974	222,715	5,425,908
Ағымдағы міндеттемелер	(1,816,919)	(514,457)	(7,523,408)
<i>Қысқа мерзімді қаржылық міндеттемелер (сауда және өзге КБ және резервтерді шегергендегі)</i>	<i>-</i>	<i>(31,368)</i>	<i>(5,028,940)</i>
Ұзақ мерзімді міндеттемелер	-	(6,865)	(59,379)
Таза активтер	5,526,149	190,892	103,424
Топтың иелену үлесі	50%	50%	50%
Топтың үлесіне келетін таза активтер	2,763,075	95,446	51,712
Берілген пайызсыз қарыздар бойынша әділ құнын түзету	-	-	147,566
Топтың бірлескен кәсіпорындардағы иелену үлесінің баланстық құны	2,763,075	95,446	199,278
2013 ж. 31 желтоқсанында аяқталатын жыл іші	«Еврокоптер Қазақстан инжиниринг» ЖШС	«Талес Қазақстан инжиниринг» ЖШС	«Қазақстан ASELSAN инжиниринг» ЖШС
Табыстар	10,512,200	-	-
Жыл іші пайда/(залал) және жиынтық табыс/(залал) жиыны	1,656,148	(211,697)	(100,488)
Бірлескен кәсіпорынның пайдадағы/(залалдағы) үлесі	828,074	(105,849)	(50,244)

«ҚАЗАҚСТАН ИНЖИНИРИНГ» ҰЛТТЫҚ КОМПАНИЯСЫ» АКЦИОНЕРЛІК ҚОҒАМЫ ЖӘНЕ ОНЫҢ ЕНШІЛЕС КӘСІПОРЫНДАРЫ

2014 Ж. 31 ЖЕЛТОҚСАНЫҢДА АЯҚТАЛҒАН ЖЫЛ ІШІ
ШОҒЫРЛАНДЫРЫЛҒАН ҚАРЖЫЛЫҚ ЕСЕПТІЛІГІНЕ ЕСКЕРТУЛЕР (ЖАЛҒАСЫ)
(мың теңгемен)

10. ТӘУЕЛДІ КӘСІПОРЫНДАРҒА ИНВЕСТИЦИЯЛАР

Топтың тәуелді кәсіпорындарға инвестициялары былайша берілген:

Атауы	Қызмет сипаты	Елі	Иелену пайызы	
			2014 ж.	2013 ж.
«ЗИКСТО» АҚ	Жүк таситын теміржол вагондарын жөндеу, элементтерін ауыстырып, қос дөңгелектерді жөндеу	Қазақстан	42.13%	42%
«МБМ-Кировец» ЖШС	Жүк таситын теміржол вагондарын, жөндеу, элементтерін ауыстырып, қос дөңгелектерді жөндеу	Қазақстан	49%	49%
«КАМАЗ Инжиниринг» АҚ	Автобустарды, автомобильдерді, арнайы техникалар мен оларға қосалқы бөлшектерді өндіру	Қазақстан	25%	25%
«Индра Қазақстан инжиниринг» ЖШС	Радиолокациялық станцияларды, радиоэлектронды күрес және радиоэлектронды барлау жүйелерін өндіру	Қазақстан	49%	49%
«КАМАЗ-Семей» ЖШС	Коммерциялық қызмет	Қазақстан	49%	49%
«Каз-СТ инжиниринг Бастау» ЖШС	Инвестициялық холдингтік қызмет және қорғаныс, инжинирингтік қызметтер көрсету	Қазақстан	49%	49%
«Қазақстан инжиниринг Дистрибьюшин» ЖШС	Топ кәсіпорындары шығаратын өнімдерді өткізу, инвестициялар тарту, мемлекеттік бағдарламаларға және жабдықтар жеткізуге арналған тендерлерге қатысу	Қазақстан	49%	49%

	«ЗИКСТО» АҚ	«МБМ-Кировец» ЖШС	«КАМАЗ Инжиниринг» АҚ	Өзге де тәуелді кәсіпорындар	Жиыны
2013 ж. 1 қаңтарына	700,013	355,576	314,668	141,559	1,511,816
Пайдадағы/(залалдағы) үлес	57,230	(10,600)	167,104	12,434	226,168
Дивидендтер алынған	-	-	(30,358)	-	(30,358)
2013 ж. 31 желтоқсанына	757,243	344,976	451,414	153,993	1,707,626
Пайдадағы/(залалдағы) үлес	(505,199)	21,647	275,150	(128,240)	(336,642)
Дивидендтер алынған	-	(17,318)	(65,539)	-	(82,857)
Құнсыздану	-	(34,609)	-	-	(34,609)
Сатуға арналған активке аудару (19 Ескерту)	(252,044)	(314,696)	-	(25,753)	(592,493)
2014 ж. 31 желтоқсанына	-	-	661,025	-	661,025

«ҚАЗАҚСТАН ИНЖИНИРИНГ» ҰЛТТЫҚ КОМПАНИЯСЫ» АКЦИОНЕРЛІК ҚОҒАМЫ ЖӘНЕ ОНЫҢ ЕНШІЛЕС КӘСІПОРЫНДАРЫ

2014 ж. 31 желтоқсанында аяқталған жыл іші
шоғырландырылған қаржылық есептілігіне ескертулер (жалғасы)
(мың теңгемен)

«МБМ-Кировец» ЖШС инвестицияның әділ құнын тәуелсіз бағалаушының бағалау қорытындысы бойынша Топ 34,609 мың теңге сомасына инвестицияның құнсыздануын таныды (19 Ескерту).

Топтың әрбір маңызды тәуелді кәсіпорны бойынша қорытынды қаржы ақпараты төменде көрсетілген. Төмендегі қорытынды қаржы ақпараты ХҚЕС (IFRS) -на сәйкес дайындалған Топтың маңызды тәуелді кәсіпорындарының қаржылық есептілігінде ұсынылған сомаларды білдіреді.

	«ЗИКСТО» АҚ	«МБМ- Кировец» ЖШС	«КАМАЗ Инжиниринг» АҚ	Өзге де тәуелді кәсіпорындар
2014 ж. 31 желтоқсанына				
Ағымдағы активтер	-	-	5,702,909	384,319
Ұзақ мерзімді активтер	-	-	460,505	719,571
Ағымдағы міндеттемелер	-	-	(3,519,315)	(961,557)
Ұзақ мерзімді міндеттемелер	-	-	-	(401,680)
Таза активтер	-	-	2,644,099	(259,347)
Топтың иелену үлесі	-	-	25%	22.07%-49%
Топтың үлесіне келетін таза активтер	-	-	661,025	-
Залалдағы танылмаған жинақталған үлесі	-	-	-	(174,342)
Топтың тәуелді кәсіпорындардағы иелену үлесінің баланстық құны	-	-	661,025	-

2014 ж. 31 желтоқсандағы жағдай бойынша Топ «ЗИКСТО» АҚ, «МБМ-Кировец» ЖШС және «Каз-СТ инжиниринг Бастау» ЖШС инвестицияларды сатуға арналған активтер ретінде жіктеді (19 Ескерту).

2014 ж. 31 желтоқсанында аяқталатын жыл іші	«ЗИКСТО» АҚ	«МБМ- Кировец» ЖШС	«КАМАЗ Инжиниринг» АҚ	Өзге де тәуелді кәсіпорындар
Табыстар	1,556,440	1,590,843	14,254,642	(3,195,169)
Жыл іші пайда/(залал) және жиынтық табыс/(залал) жиыны	(1,202,855)	44,178	1,100,600	(430,952)
Тәуелді кәсіпорынның пайдасындағы/(залалында- ғы) үлесі	(505,199)	21,647	275,150	(128,240)
Жыл іші залалдағы танылмаған үлесі	-	-	-	(124,633)

**«ҚАЗАҚСТАН ИНЖИНИРИНГ» ҰЛТТЫҚ КОМПАНИЯСЫ» АКЦИОНЕРЛІК ҚОҒАМЫ
ЖӘНЕ ОНЫҢ ЕНШІЛЕС КӘСІПОРЫНДАРЫ**

**2014 Ж. 31 ЖЕЛТОҚСАНЫҢДА АЯҚТАЛҒАН ЖЫЛ ІШІ
ШОҒЫРЛАНДЫРЫЛҒАН ҚАРЖЫЛЫҚ ЕСЕПТІЛІГІНЕ ЕСКЕРТУЛЕР (ЖАЛҒАСЫ)
(мың теңгемен)**

2013 ж. 31 желтоқсанына	«ЗИКСТО» АҚ	«МБМ- Кировец» ЖШС	«КАМАЗ Инжиниринг» АҚ	Өзге де тәуелді кәсіпорындар
Ағымдағы активтер	2,882,576	87,559	4,121,600	366,696
Ұзақ мерзімді активтер	677,595	642,491	479,124	268,391
Ағымдағы міндеттемелер	(1,734,686)	(19,698)	(2,795,069)	(472,520)
Ұзақ мерзімді міндеттемелер	(28,090)	(6,320)	-	(103)
Таза активтер	1,797,395	704,032	1,805,655	162,464
Топтың иелену үлесі	42.13%	49%	25%	22.07%-49%
Топтың үлесіне келетін таза активтер	757,243	344,976	451,414	153,993
Залалдағы танылмаған жинақталған үлесі	-	-	-	(49,709)
Топтың тәуелді кәсіпорындардағы иелену үлесінің баланстық құны	757,243	344,976	451,414	153,993
2014 ж. 31 желтоқсанында аяқталатын жыл іші	«ЗИКСТО» АҚ	«МБМ- Кировец» ЖШС	«КАМАЗ Инжиниринг» АҚ	Өзге де тәуелді кәсіпорындар
Табыстар	4,232,204	131,303	14,708,526	653,379
Жыл іші пайда/(залал) және жиынтық табыс/(залал) жиыны	135,841	(21,633)	668,415	(46,847)
Тәуелді кәсіпорынның пайдасындағы/(залалында-ғы) үлесі	57,230	(10,600)	167,104	12,434
Жыл іші залалдағы танылмаған үлесі	-	-	-	(35,389)

11. БАСҚА ДА ҰЗАҚ МЕРЗІМДІ АКТИВТЕР

	2014 ж. 31 желтоқсан	2013 ж. 31 желтоқсан
Жылжымылы мүлік, ғимарат пен жабдықтар үшін жеткізушілерге аванстар	1,045,582	669,595
Ұзақ мерзімді активтердің құрылымсына және күрделі жөндеуге арналған тауарлық-материалдық қорлар	176,712	74,713
Жұмысшыларға қарыздар	11,355	11,373
Өзге де ұзақ мерзімді дебиторлық берешек	10,237	138,418
	1,243,886	894,099

**«ҚАЗАҚСТАН ИНЖИНИРИНГ» ҰЛТТЫҚ КОМПАНИЯСЫ» АКЦИОНЕРЛІК ҚОҒАМЫ
ЖӘНЕ ОНЫҢ ЕНШІЛЕС КӘСІПОРЫҢДАРЫ**

**2014 Ж. 31 ЖЕЛТОҚСАНЫҢДА АЯҚТАЛҒАН ЖЫЛ ІШІ
ШОҒЫРЛАНДЫРЫЛҒАН ҚАРЖЫЛЫҚ ЕСЕПТІЛІГІНЕ ЕСКЕРТУЛЕР (ЖАЛҒАСЫ)
(мың теңгемен)**

12. ТАУАРЛЫҚ- МАТЕРИАЛДЫҚ ҚОРЛАР

	2014 ж. 31 желтоқсан	2013 ж. 31 желтоқсан
Шикізат және материалдар	6,637,261	7,055,835
Аяқталмаған өндіріс	5,190,215	4,643,747
Дайын өнім	2,196,720	1,971,604
Қайта сатуға арналған тауарлар	55,705	382,160
	<u>14,079,901</u>	<u>14,053,346</u>
Өтімсіз босалқылар бойынша резервті шегергенде	<u>(313,413)</u>	<u>(369,338)</u>
	<u><u>13,766,488</u></u>	<u><u>13,684,008</u></u>

31 желтоқсанда аяқталған жылдар іші өтімсіз босалқылар бойынша резервтегі қозғалыс былайша көрсетілген:

	2014 ж.	2013 ж.
Жыл басына өтімсіз босалқылар бойынша резерв	(369,338)	(308,201)
Жыл ішінде есептелді	(41,735)	(110,146)
Бұрын құрылған резерв есебінен есептен шығарылғаны	<u>97,660</u>	<u>49,009</u>
Жыл аяғына өтімсіз босалқылар бойынша резерв	<u><u>(313,413)</u></u>	<u><u>(369,338)</u></u>

13. САУДА ДЕБИТОРЛЫҚ БЕРЕШЕК

	2014 ж. 31 желтоқсан	2013 ж. 31 желтоқсан
Байланысты тараптардың сауда дебиторлық берешегі (39 Ескерту)	2,737,925	1,815,418
Үшінші тараптардың сауда дебиторлық берешегі	<u>1,965,467</u>	<u>739,638</u>
	4,703,392	2,555,056
Күмәнді берешек бойынша резервті шегергенде	<u>(257,045)</u>	<u>(110,688)</u>
	<u><u>4,446,347</u></u>	<u><u>2,444,368</u></u>

31 желтоқсанда аяқталған жылдар іші күмәнді берешек бойынша резервтегі қозғалыс былайша көрсетілген:

	2014 ж.	2013 ж.
Жыл басына күмәнді берешек бойынша резерв	(110,688)	(45,542)
Жыл ішінде есептелгені	(156,004)	(90,142)
Бұрын құрылған резерв есебінен есептен шығарылды	<u>9,647</u>	<u>24,996</u>
Жыл соңына күмәнді берешек бойынша резерв	<u><u>(257,045)</u></u>	<u><u>(110,688)</u></u>

**«ҚАЗАҚСТАН ИНЖИНИРИНГ» ҰЛТТЫҚ КОМПАНИЯСЫ» АКЦИОНЕРЛІК ҚОҒАМЫ
ЖӘНЕ ОНЫҢ ЕНШІЛЕС КӘСІПОРЫНДАРЫ**

**2014 Ж. 31 ЖЕЛТОҚСАНЫНДА АЯҚТАЛҒАН ЖЫЛ ІШІ
ШОҒЫРЛАНДЫРЫЛҒАН ҚАРЖЫЛЫҚ ЕСЕПТІЛІГІНЕ ЕСКЕРТУЛЕР (ЖАЛҒАСЫ)
(мың теңгемен)**

31 желтоқсандағы жағдай бойынша күмәнді берешек бойынша резервті шегергендегі сауда дебиторлық берешек мынадай валюталармен көрсетілген:

	2014 ж. 31 желтоқсан	2013 ж. 31 желтоқсан
Тенге		
АҚШ доллары	4,023,576	2,394,324
Ресей рублі	349,645	-
	73,126	50,044
	<u>4,446,347</u>	<u>2,444,368</u>

14. ӨТЕУГЕ АРНАЛҒАН БАСҚА ДА САЛЫҚТАР

	2014 ж. 31 желтоқсан	2013 ж. 31 желтоқсан
Қосылған құнға салынатын салық	1,022,450	941,909
Өтеуге арналған өзге де салықтар	47,793	55,171
	<u>1,070,243</u>	<u>997,080</u>

15. ПАЙДАЛАНЫЛУЫ ШЕКТЕЛГЕН АҚША ҚАРАЖАТТАРЫ

	2014 ж. 31 желтоқсан	2013 ж. 31 желтоқсан
Арнайы банк шоттарындағы ақша қаражаттары	531,265	371,151
	<u>531,265</u>	<u>371,151</u>

2014 және 2013 жж. 31 желтоқсанына пайдаланылуы шектелген ақша қаражаттары шарттардың орындалуына кепілдік ретінде арнайы банк шоттарына орналастырылған ақша қаражаттарымен көрсетілген.

31 желтоқсандағы жағдай бойынша пайдаланылуы шектелген ақшалай қаражат мынадай валюталарда көрсетілген:

	2014 ж. 31 желтоқсан	2013 ж. 31 желтоқсан
Тенге	433,344	288,662
АҚШ доллары	97,921	82,489
	<u>531,265</u>	<u>371,151</u>

2013 ж. 31 желтоқсанға 82,730 мың теңге сомасындағы пайдаланылуы шектелген ақшалай қаражат байланысты тараптардың банк шоттарына орналастырылған (39 Ескерту).

**«ҚАЗАҚСТАН ИНЖИНИРИНГ» ҰЛТТЫҚ КОМПАНИЯСЫ» АКЦИОНЕРЛІК ҚОҒАМЫ
ЖӘНЕ ОНЫҢ ЕНШІЛЕС КӘСІПОРЫНДАРЫ**

**2014 Ж. 31 ЖЕЛТОҚСАНЫНДА АЯҚТАЛҒАН ЖЫЛ ІШІ
ШОҒЫРЛАНДЫРЫЛҒАН ҚАРЖЫЛЫҚ ЕСЕПТІЛІГІНЕ ЕСКЕРТУЛЕР (ЖАЛҒАСЫ)
(мың теңгемен)**

16. БАСҚА ДА АҒЫМДАҒЫ АКТИВТЕР

	2014 ж. 31 желтоқсан	2013 ж. 31 желтоқсан
Үшінші тараптарға берілген қысқа мерзімді аванстар	2,307,800	2,222,702
Байланысты тарапқа қарыздар (39 Ескерту)	1,476,364	2,732,911
Үшінші тұлғалардың өзге де қысқа мерзімді дебиторлық берешегі	414,871	261,640
Шарттардың орындалуын қамтамасыз етуге кепілдік депозиттер	51,565	76,140
Байланысты тараптарға берілген қысқа мерзімді аванстар (39 Ескерту)		
Алдағы кезеңдердің шығыстары	46,956	97,698
Қызметкерлердің дебиторлық берешегі	23,419	27,408
Алынуға тиесілі дивидендтер (39 Ескерту)	18,095	45,962
	<u>4,339,070</u>	<u>5,464,461</u>
Әділ құнына дейін түзетулерді шегергенде (39 Ескерту)	(19,067)	(39,919)
Күмәнді берешек бойынша резервті шегергенде	<u>(253,905)</u>	<u>(75,388)</u>
	<u><u>4,066,098</u></u>	<u><u>5,349,154</u></u>

31 желтоқсанда аяқталған жыл үшін күмәнді берешек бойынша резервтің қозғалысы былайша көрсетілген:

	2014 ж.	2013 ж.
Жыл басына күмәнді берешек бойынша резерв	(75,388)	(52,203)
Жыл ішінде есептелгені	(190,817)	(71,546)
Бұрын құрылған резерв есебінен есептен шығарылды	<u>12,300</u>	<u>48,361</u>
Жыл соңына күмәнді берешек бойынша резерв	<u><u>(253,905)</u></u>	<u><u>(75,388)</u></u>

2014 және 2013 жж. 31 желтоқсанға күмәнді берешек бойынша резервті қоспағанда, басқа да қысқа мерзімді активтер, мына валюталарда берілген:

	2014 ж. 31 желтоқсан	2013 ж. 31 желтоқсан
АҚШ доллары	1,457,297	2,160,081
Теңге	439,985	907,840
Ресей рублі	<u>35,467</u>	<u>-</u>
	<u><u>1,932,749</u></u>	<u><u>3,067,921</u></u>

17. ҚЫСҚА МЕРЗІМДІ ҚАРЖЫЛЫҚ ИНВЕСТИЦИЯЛАР

2014 ж. 31 желтоқсандағы жағдай бойынша қысқа мерзімді қаржылық инвестициялар «Цесна Банк» АҚ, «АТФ банк АҚ және «Банк Центр Кредит» АҚ депозиттерімен берілген. Депозиттердің мерзімі 12 айды құрайды және жылдық орташа пайыздық мөлшерлеме 5-тен 9%-ға дейін құрады (2013 ж.: 5%).

«ҚАЗАҚСТАН ИНЖИНИРИНГ» ҰЛТТЫҚ КОМПАНИЯСЫ» АКЦИОНЕРЛІК ҚОҒАМЫ ЖӘНЕ ОНЫҢ ЕНШІЛЕС КӘСІПОРЫНДАРЫ

2014 Ж. 31 ЖЕЛТОҚСАНЫНДА АЯҚТАЛҒАН ЖЫЛ ІШІ
ШОҒЫРЛАНДЫРЫЛҒАН ҚАРЖЫЛЫҚ ЕСЕПТІЛІГІНЕ ЕСКЕРТУЛЕР (ЖАЛҒАСЫ)
(мың теңгемен)

31 желтоқсандағы жағдай бойынша қысқа мерзімді қаржылық инвестициялар мына валюталарда көрсетілген:

	2014 ж. 31 желтоқсан	2013 ж. 31 желтоқсан
АҚШ доллары	28,443,925	20,110,038
Теңге	351,256	-
	<u>28,795,181</u>	<u>20,110,038</u>

18. АҚША ҚАРАЖАТТАРЫ ЖӘНЕ ОЛАРДЫҢ БАЛАМАЛАРЫ

	2014 ж. 31 желтоқсан	2013 ж. 31 желтоқсан
Банк шоттарындағы ақша, теңгеде	10,057,730	7,231,841
Банк шоттарындағы ақша, шетел валютасында	354,970	3,133,499
Кассадағы ақша, теңгеде	37,456	26,394
Арнайы шоттардағы ақша, теңгеде	858	817
Жолдағы ақша қаражаттары, теңгеде	74	288
Қысқа мерзімді депозиттер	-	366,063
	<u>10,451,088</u>	<u>10,758,902</u>

2013 ж. 31 желтоқсандағы жағдай бойынша Топ 1 айдан 3 айға дейінгі бастапқы өтеу мерзімімен және 4%-дан 6.7%-дейін жылдық пайыздық мөлшерлемен «Цесна Банк» АҚ және «БТА Банк» АҚ-қа ағымдағы шоттарға ақша қаражаттары орналастырды.

Ақша қаражаттары пен баламалар мынадай валюталарда көрсетілген:

	2014 ж. 31 желтоқсан	2013 ж. 31 желтоқсан
Теңге	10,096,118	7,625,403
Ресей рублі	316,368	47,083
АҚШ доллары	34,301	3,085,714
Еуро	4,301	702
	<u>10,451,088</u>	<u>10,758,902</u>

19. САТУҒА АРНАЛҒАН АКТИВТЕР

2014 ж. шілде-тамызда Қазақстан Республикасының Үкіметі бекіткен 2014-2016 жылдарға арналған кешенді жекешелендіру жоспары шеңберінде Акционер жеке инвесторлар іске асыруы тиіс Топтың еншілес ұйымдарының, қауымдастырылған және бірлескен кәсіпорындарының тізбесін бекітті. Топ іске асырылуы 2015 жылы күтіліп отырған инвестицияларды, 592,493 мың теңге сомаға қаржылық жағдай туралы шоғырландырылған есепте сатуға арналған активтерді жіктеді (10 Ескерту): «ЗИКСТО» АҚ (42.13%), «МБМ-Кировец» ЖШС (49%), «Каз-СТ Инжиниринг Бастау» ЖШС (49%). Топ 2015 ж. наурыз-сәуірде электрондық аукцион арқылы осы активтерді өткізуді жоспарлап отыр. Топ басшылығы осы активтерді сатудан түскен түсім олардың таза баланстық құнынан артады деп күтуде, демек оларды сатуға арналған ретінде жіктеген кезде құнсызданудан болған залал «МБМ-Кировец» ЖШС-тегі инвестицияларды қоспағанда мойындалған жоқ (10 Ескерту).

2014 ж. 31 желтоқсандағы жағдай бойынша сатуға арналған активтер ретінде жіктелген жылжымалы мүлік, ғимарат пен жабдықтардың баланстық құны 965 мың теңгені құрады (2013 ж. 31 желтоқсанда: 8,708 мың теңге).

«ҚАЗАҚСТАН ИНЖИНИРИНГ» ҰЛТТЫҚ КОМПАНИЯСЫ» АКЦИОНЕРЛІК ҚОҒАМЫ ЖӘНЕ ОНЫҢ ЕНШІЛЕС КӘСІПОРЫНДАРЫ

2014 Ж. 31 ЖЕЛТОҚСАНЫНДА АЯҚТАЛҒАН ЖЫЛ ІШІ
ШОҒЫРЛАНДЫРЫЛҒАН ҚАРЖЫЛЫҚ ЕСЕПТІЛІГНЕ ЕСКЕРТУЛЕР (ЖАЛҒАСЫ)
(мың теңгемен)

20. ЖАРҒЫЛЫҚ КАПИТАЛ

2014 ж. 31 желтоқсандағы жағдай бойынша Компанияның жарияланған, шығарылған және толығымен төленген жарғылық капиталы әрқайсысының атаулы құны 1,000 теңгеден, 21,476,802 акция көлеміндегі жай акциялардан тұрды (2013 ж. 31 желтоқсанында: 12,101,802 акциялар әрқайсысының атаулы құны 1,000 мың теңге).

2014 жыл ішінде Компания әрқайсысының атаулы құны 1,000 теңгеден жай акциялардың 9,375,000 данасын шығарды. Бұл акцияларды Қазақстан Республикасы Қаржы министрлігінің Мемлекеттік мүлік және жекешелендіру комитеті (бұдан әрі – «Қаржы министрлігі») сатып алды. 2014 ж. 15 желтоқсанда Қаржы министрлігі барлық бар акцияларын «Самұрық-Қазына ҰӘҚ» АҚ берді.

2014 және 2013 жж. Топ Акционерге тиісінше 652,286 мың теңге және 678,393 мың теңге сомасында дивиденд жариялады және төледі.

2014 және 2013 жж. 31 желтоқсандағы жағдай бойынша Компанияның 100% акциясы «Самұрық-Қазына ҰӘҚ» АҚ-қа тиесілі.

21. ҚОСЫМША ТӨЛЕНГЕН КАПИТАЛ

2014 және 2013 жж. 31 желтоқсандағы жағдай бойынша қосымша төленген капитал 841,018 мың теңгені құрады. Қосымша төленген капитал келесіден тұрады:

- Қазақстан Республикасы Қаржы министрлігінің Мемлекеттік мүлік және жекешелендіру комитеті ММ жарғылық капиталына жарна ретінде енгізілген акция құны мен 428,612 мың теңге сомасындағы Компанияның жарияланған жарғылық капиталының құны арасындағы айырманы;
- 412,406 мың теңге сомасында Акционерден алынған нарықтық мөлшерлемеден төмен мөлшерлеменен қарыз бойынша кейінге қалдырылған салық әсерін ескере отырып, әділ құнға дейінгі түзетуді қамтиды. Бұл қарыздар 2013 жылы толығымен төленді.

22. БАҚЫЛАНБАЙТЫН ҮЛЕСТЕР

	2014 ж.	2013 ж.
1 қаңтарына	631,934	561,383
Бaqыланбайтын үлестерге жататын жыл іші пайда және жиынтық табыстың жиыны	100,947	88,137
Дивидендтер	(41,351)	(17,586)
31 желтоқсанына	<u>691,530</u>	<u>631,934</u>

2014 жыл ішінде «Мұнаймаш» АҚ еншілес кәсіпорны 41,351 мың теңге сомасында 2013 жыл үшін дивидендтер жариялады (2013 ж.: 2012 жыл үшін 17,586 мың теңге).

**«ҚАЗАҚСТАН ИНЖИНИРИНГ» ҰЛТТЫҚ КОМПАНИЯСЫ» АКЦИОНЕРЛІК ҚОҒАМЫ
ЖӘНЕ ОНЫҢ ЕНШІЛЕС КӘСІПОРЫНДАРЫ**

**2014 Ж. 31 ЖЕЛТОҚСАНЫНДА АЯҚТАЛҒАН ЖЫЛ ІШІ
ШОҒЫРЛАНДЫРЫЛҒАН ҚАРЖЫЛЫҚ ЕСЕПТІЛІГІНЕ ЕСКЕРТУЛЕР (ЖАЛҒАСЫ)
(мың теңгемөн)**

23. ШЫҒАРЫЛҒАН БОРЫШТЫҚ БАҒАЛЫ ҚАҒАЗДАР

	Өтеу күні	Пайыздық мөлшерлеме	2014 ж. 31 желтоқсан	2013 ж. 31 желтоқсан
95.2341% баға бойынша орналастырылған облигациялар - Транш 1	2015 ж. 6 қараша	5%	4,534,000	4,534,000
96.4613% баға бойынша орналастырылған облигациялар - Транш 2	2015 ж. 6 қараша	5%	1,200,000	1,200,000
96.9239% баға бойынша орналастырылған облигациялар - Транш 3	2015 ж. 6 қараша	5%	1,000,000	1,000,000
97.3266% баға бойынша орналастырылған облигациялар - Транш 4	2015 ж. 6 қараша	5%	1,885,000	1,885,000
97.8540% баға бойынша орналастырылған облигациялар - Транш 5	2015 ж. 6 қараша	5%	1,765,000	1,765,000
100 % баға бойынша орналастырылған еврооблигациялар	2016 ж. 3 желтоқсан	4.55%	36,470,000	30,812,000
Мыналарды қоса алғанда/ (шегергенде):				
Жинақталған пайыздар			202,334	183,026
Мәміле бойынша шығыстар			(214,374)	(315,935)
Шығарылған борыштық бағалы қағаздар бойынша дисконт			<u>(176,613)</u>	<u>(323,467)</u>
Орналастырылған облигациялар жиыны			46,665,347	40,739,624
Минус: шығарылған борыштық бағалы қағаздардың ағымдағы бөлігі			<u>(10,409,721)</u>	<u>(183,026)</u>
Шығарылған борыштық бағалы қағаздардың ұзақ мерзімді бөлігі			<u><u>36,255,626</u></u>	<u><u>40,556,598</u></u>

Ішкі облигациялар

Топ алдына қойылған отандық машина жасау секторын дамыту міндетін іске асыру шеңберінде, Директорлар кеңесінің шешімімен (2012 ж. 26 қыркүйектегі № 90 хаттама) Компанияның ішкі облигацияларын шығару бағдарламасы шеңберінде 15 млрд. теңге сомасында алғашқы облигациялар шығару мақұлданды. Шығару бағдарламасының жалпы көлемі 30 млрд. теңгені құрады.

2012 ж. 7 желтоқсанда Компания Қазақстан қор биржасына («ҚҚБ») 5% жылдық мөлшеріндегі мөлшерлеме бойынша 4,534,000 мың теңге сомасында атаулы бағасы 100 теңге 45,340 мың дана көлемінде ішкі қамтамасыз етілмеген облигацияларды (KZP01Y03E322) орналастырды. Облигациялар бойынша купондық сыйақы төлеу облигациялар айналымы басталған күннен бастап жылына 2 рет жүргізіледі.

2013 ж. ақпан – сәуір айлары ішінде Компания 10,384,000 мың теңге сомасында атаулы бағасы 100 теңге 103,840 мың дана облигация орналастырды.

«ҚАЗАҚСТАН ИНЖИНИРИНГ» ҰЛТТЫҚ КОМПАНИЯСЫ» АКЦИОНЕРЛІК ҚОҒАМЫ ЖӘНЕ ОНЫҢ ЕНШІЛЕС КӘСІПОРЫНДАРЫ

2014 Ж. 31 ЖЕЛТОҚСАНЫНДА АЯҚТАЛҒАН ЖЫЛ ІШІ
ШОҒЫРЛАНДЫРЫЛҒАН ҚАРЖЫЛЫҚ ЕСЕПТІЛІГІНЕ ЕСКЕРТУЛЕР (ЖАЛҒАСЫ)
(мың теңгемен)

Еурооблигациялар

Директорлар кеңесінің 2013 ж. 29 тамыздағы және 2013 ж. 4 қарашадағы шешімдерімен отандық аспап жасау секторын дамыту бағдарламасын қаржыландыру мақсатында 200 млн. АҚШ доллары сомасында еврооблигация шығару мақұлданды.

Компания 2013 ж. 3 желтоқсанда Ирландия қор биржасына («ИКБ») және Қазақстан қор биржасына («ҚҚБ») 4.55% жылдық мөлшерлеме бойынша 200 млн. АҚШ доллары сомасында атаулы бағасы 1 АҚШ доллары болатын 200 млн. дана көлемінде қамтамасыз етілмеген облигацияларды (XS0997708051) орналастырды. Облигациялар бойынша купондық сыйақы төлеу 2014 ж. 3 маусымнан бастап әр жылы 3 маусымда және 3 желтоқсанда жылына 2 рет жүргізіледі.

24. ҚАРЖЫЛЫҚ ЖАЛҒЕРЛІК БОЙЫНША МІНДЕТТЕМЕЛЕР

	Ең төменгі жалдау төлемдері		Ең төменгі жалдау төлемдерінің келтірілген құны	
	2014 ж. 31 желтоқсан	2013 ж. 31 желтоқсан	2014 ж. 31 желтоқсан	2013 ж. 31 желтоқсан
Бір жылдан аз	169,106	176,049	127,271	124,311
Бір жылдан бес жылға дейін	748,672	772,318	642,754	625,047
Бес жылдан көп	110,890	260,944	108,709	256,923
	<u>1,028,668</u>	<u>1,209,311</u>	<u>878,734</u>	<u>1,006,280</u>
Алдағы қаржы шығыстарын шегергенде	<u>(149,934)</u>	<u>(203,031)</u>	<u>-</u>	<u>-</u>
	<u>878,734</u>	<u>1,006,280</u>	<u>878,734</u>	<u>1,006,280</u>
Мыналарда көрсетілген:				
- ағымдағы міндеттемелерде			127,271	124,311
- ұзақ мерзімді міндеттемелерде			<u>751,463</u>	<u>881,969</u>
			<u>878,734</u>	<u>1,006,280</u>

2011 ж. Топ «БРК-Лизинг» АҚ-мен 7.5% көлеміндегі пайыздық мөлшерлемемен 10 жыл мерзімге өндірістік жабдықтарды қаржылық жалгерлік шартын жасасты және шартқа сәйкес алдын ала төлем жүргізді. 2012 ж. қазан айында лизинг шарты бойынша 1,240,676 мың теңге сомасында жабдық пен оларға жинақтаушы бұйымдар алынды. 2014 және 2013 жылдары сыйақы мөлшерлемесі 5 % құрады.

Қаржылық жалгерлік бойынша міндеттемелер теңгемен көрсетілген.

25. САУДА КРЕДИТОРЛЫҚ БЕРЕШЕК

	2014 ж. 31 желтоқсан	2013 ж. 31 желтоқсан
Жеткізушілер мен мердігерлерге кредиторлық берешек	1,291,528	1,695,563
Байланысты тараптарға кредиторлық берешек (39 Ескерту)	<u>1,138,124</u>	<u>1,467,665</u>
	<u>2,429,652</u>	<u>3,163,228</u>

**«ҚАЗАҚСТАН ИНЖИНИРИНГ» ҰЛТТЫҚ КОМПАНИЯСЫ» АКЦИОНЕРЛІК ҚОҒАМЫ
ЖӘНЕ ОНЫҢ ЕНШІЛЕС КӘСІПОРЫНДАРЫ**

**2014 Ж. 31 ЖЕЛТОҚСАНЫНДА АЯҚТАЛҒАН ЖЫЛ ІШІ
ШОҒЫРЛАНДЫРЫЛҒАН ҚАРЖЫЛЫҚ ЕСЕПТІЛІГНЕ ЕСКЕРТУЛЕР (ЖАЛҒАСЫ)**
(мың теңгемен)

Сауда кредиторлық берешек мынадай валюталарда көрсетілген:

	2014 ж. 31 желтоқсан	2013 ж. 31 желтоқсан
Тенге	1,309,428	2,204,251
Ресей рублі	631,864	734,952
АҚШ доллары	408,148	219,248
Еуро	80,212	4,777
	<u>2,429,652</u>	<u>3,163,228</u>

26. САЛЫҚТАР БОЙЫНША БЕРЕШЕК

	2014 ж. 31 желтоқсан	2013 ж. 31 желтоқсан
Төлеуге арналған ҚҚС	1,082,527	604,598
Зейнетақы және әлеуметтік аударымдар	194,094	173,927
Жеке тұлғалардан алынатын табыс салығы	172,073	161,554
Төлеуге арналған әлеуметтік салық	91,296	116,071
Басқа да салықтар	27,885	13,108
	<u>1,567,875</u>	<u>1,069,258</u>

27. БАСҚА ДА АҒЫМДАҒЫ МІНДЕТТЕМЕЛЕР

	2014 ж. 31 желтоқсан	2013 ж. 31 желтоқсан
Байланысты тараптардан алынған аванстар (39 Ескерту)	487,740	1,496,563
Үшінші тараптардан алынған аванстар	858,147	822,639
Резервтер	375,245	468,641
Еңбекке ақы төлеу бойынша персоналмен есепайырысулар	309,834	240,155
Үшінші тараптарға төлеуге арналған дивидендтер	203,427	177,191
Алдағы кезеңдердің табыстары	327	2,968
Өзге кредиторлық берешек	154,526	159,369
	<u>2,389,246</u>	<u>3,367,526</u>

**«ҚАЗАҚСТАН ИНЖИНИРИНГ» ҰЛТТЫҚ КОМПАНИЯСЫ» АКЦИОНЕРЛІК ҚОҒАМЫ
ЖӘНЕ ОНЫҢ ЕНШІЛЕС КӘСІПОРЫНДАРЫ**

**2014 Ж. 31 ЖЕЛТОҚСАНЫНДА АЯҚТАЛҒАН ЖЫЛ ІШІ
ШОҒЫРЛАНДЫРЫЛҒАН ҚАРЖЫЛЫҚ ЕСЕПТІЛІГІНЕ ЕСКЕРТУЛЕР (ЖАЛҒАСЫ)
(мың теңгемен)**

Резервтердегі қозғалыс былайша ұсынылған:

	Кепілдік жөндеу бойынша резерв	Пайдаланылмаған демалыстар мен қызметкерлерге өзге де сыйақылар бойынша резерв	Өзге де есептелген міндеттемелер	Жиыны
2013 ж. 1 қаңтарына	543,440	788,256	146,577	1,478,273
Мыналарда көрсетілген:				
ұзақ мерзімді міндеттемелерде	10,891	-	25,285	36,176
ағымдағы міндеттемелерде	532,549	788,256	121,292	1,442,097
	543,440	788,256	146,577	1,478,273
Жыл іші (қалпына келтірілді)/есептелді	(437,308)	313,550	4,766	(118,992)
Төленді	(31,551)	(726,460)	(98,709)	(856,720)
2013 ж. 31 желтоқсанына	74,581	375,346	52,634	502,561
Мыналарда көрсетілген:				
ұзақ мерзімді міндеттемелерде	12,349	21,571	-	33,920
ағымдағы міндеттемелерде	62,232	353,775	52,634	468,641
Жыл іші (қалпына келтірілді)/есептелді	(50,151)	968,787	22,972	941,608
Төленді/пайдаланылды	(328)	(977,414)	(53,082)	(1,030,824)
2014 ж. 31 желтоқсанына	24,102	366,719	22,524	413,345
Мыналарда көрсетілген:				
ұзақ мерзімді міндеттемелерде	13,004	25,096	-	38,100
ағымдағы міндеттемелерде	11,098	341,623	22,524	375,245
	24,102	366,719	22,524	413,345

Басқа да ағымдағы міндеттемелер теңгемен көрсетілген.

28. ТАБЫСТАР

	2014 ж.	2013 ж.
Өнімді өткізуден түскен табыс	27,574,303	32,207,362
Қызмет көрсетуден түскен табыс	10,913,783	12,540,652
Өзге	-	23,418
	38,488,086	44,771,432

2014 ж. байланысты тараптармен операциялардан түскен табыс 32,360,097 мың теңгені құрады (2013 ж.: 35,794,978 мың теңге) (39 Ескерту).

**«ҚАЗАҚСТАН ИНЖИНИРИНГ» ҰЛТТЫҚ КОМПАНИЯСЫ» АКЦИОНЕРЛІК ҚОҒАМЫ
ЖӘНЕ ОНЫҢ ЕНШІЛЕС КӘСІПОРЫНДАРЫ**

**2014 Ж. 31 ЖЕЛТОҚСАНЫНДА АЯҚТАЛҒАН ЖЫЛ ІШІ
ШОҒЫРЛАНДЫРЫЛҒАН ҚАРЖЫЛЫҚ ЕСЕПТІЛІГІНЕ ЕСКЕРТУЛЕР (ЖАЛҒАСЫ)**
(мың теңгемөн)

29. ӨЗІНДІК ҚҰН

	2014 ж.	2013 ж.
Шикізат	18,767,492	25,180,548
Жалақы және аударым	5,815,762	6,513,963
Қосалқы мердігерлердің қызметтері	2,121,906	3,866,115
Тозу және амортизация	762,523	638,675
Пайдаланылмаған демалыстар және өзге де сыйақылар бойынша резерв (27, 30 Ескертулер)	745,741	246,864
Коммуналдық төлемдер	508,355	607,132
Жөндеу және қызмет көрсету	352,615	419,163
Қызметкерлерге сыйақылар бойынша резерв	-	37,826
Кепілдік қызмет көрсету бойынша резервті қалпына келтіру (27 Ескерту)	(50,151)	(437,308)
Өзгелері	444,536	298,586
	<u>29,468,779</u>	<u>37,371,564</u>
Аяқталмаған өндіріс, жылдың басы	4,643,747	3,499,630
Аяқталмаған өндіріс, жылдың аяғы (12 Ескерту)	<u>5,190,215</u>	<u>4,643,747</u>
Аяқталмаған өндірістегі өзгерістер	<u>(546,468)</u>	<u>(1,144,117)</u>
Дайын өнім, жылдың басы	1,971,604	2,101,415
Дайын өнім, жылдың аяғы (12 Ескерту)	<u>2,196,720</u>	<u>1,971,604</u>
Дайын өнімдегі өзгерістер	<u>(225,116)</u>	<u>129,811</u>
Барлығы	<u>28,697,195</u>	<u>36,357,258</u>

30. ЖАЛПЫ ЖӘНЕ ӘКІМШІЛІК ШЫҒЫСТАР

	2014 ж.	2013 ж.
Жалақы және аударымдар	2,216,641	2,014,292
Пайдаланылмаған демалыстар және өзге де сыйақылар бойынша резерв (27,29 Ескертулер)	223,046	66,686
Тозу және амортизация	196,489	174,150
Жалдау бойынша шығыстар	193,347	180,394
Иссапар және өкілдік шығыстар	182,426	210,977
Күмәнді борыштар бойынша резерв	126,821	161,688
Салықтар	109,984	247,798
Коммуналдық шығыстар	85,986	63,755
Кәсіби қызметтер	67,969	128,453
Материалдар	64,336	47,077
Банк комиссиясы	63,533	77,615
Жөндеу және қызмет көрсету	51,209	52,091
Өтімсіз материалдар бойынша резерв (12 Ескерту)	41,735	110,146
Байланыс қызметтері	33,048	61,279
Қызметкерлерді оқыту	26,531	27,952
Қызметкерлердің сыйақылары бойынша резерв	24,210	14,748
Өзге де резервтерді есептеу (27 Ескерту)	22,972	4,766
Күзет	16,736	21,666
Көлік шығыстары	14,897	14,528
Айыппұлдар мен өсімпұлдар	9,678	12,646
Қайырымдылық және демеушілік көмек	6,688	6,622
Өзгелері	627,595	517,602
	<u>4,405,877</u>	<u>4,216,931</u>

**«ҚАЗАҚСТАН ИНЖИНИРИНГ» ҰЛТТЫҚ КОМПАНИЯСЫ» АКЦИОНЕРЛІК ҚОҒАМЫ
ЖӘНЕ ОНЫҢ ЕНШІЛЕС КӘСІПОРЫНДАРЫ**

**2014 Ж. 31 ЖЕЛТОҚСАНЫНДА АЯҚТАЛҒАН ЖЫЛ ІШІ
ШОҒЫРЛАНДЫРЫЛҒАН ҚАРЖЫЛЫҚ ЕСЕПТІЛІГІНЕ ЕСКЕРТУЛЕР (ЖАЛҒАСЫ)**
(мың теңгемен)

31. ӨТКІЗУ БОЙЫНША ШЫҒЫСТАР

	2014 ж.	2013 ж.
Жалақы және аударымдар	306,797	278,900
Көлік шығыстары	218,838	297,736
Иссапар шығыстары	120,978	120,127
Жарнама және маркетинг	108,802	12,687
Есепке алынбаған ҚҚС	81,478	134,632
Тозу және амортизация	25,229	13,532
Коммуналдық шығыстар	5,011	6,974
Өзгелері	180,831	279,479
	<u>1,047,964</u>	<u>1,144,067</u>

32. БАҒАМДЫҚ АЙЫРМАШЫЛЫҒЫНАН БОЛҒАН ЗАЛАЛ

2014 ж. 11 ақпанда Қазақстанның Ұлттық банкі АҚШ долларына және басқа негізгі валюталарға теңгенің айырбас бағамын белгілеудегі өз интервенциясын қысқарту туралы шешім қабылдады. Нәтижесінде теңгенің АҚШ долларына ресми бағамы 2014 ж. 13 ақпанда 184,5 теңгеге дейін, яғни 19%-ға түсті. 2014 ж. бағамдық айырмашылықтан болған залал ең алдымен негізгі бөлігі шетелдік валютада көрсетілген шығарылған борыштық бағалы қарыздарға бола туындайды (23 Ескерту).

33. ҚАРЖЫЛЫҚ ТАБЫСТАР

	2014 ж.	2013 ж.
Қысқа мерзімді депозиттер мен ағымдағы шоттар бойынша пайыздық табыстар	1,662,285	525,305
Берілген қарыздар бойынша әділ құнға дейін түзету амортизациясы	104,817	139,457
Берілген қарыз бойынша сыйақы	16,603	8,427
Өзге де қаржылық табыстар	79,817	65,199
	<u>1,863,522</u>	<u>738,388</u>

2014 ж. қысқа мерзімді байланысты тараптардан депозиттер мен ағымдағы шоттарынан қаржылық табыстар 3,091 мың теңгені құрады (2013 ж.: 7,637 мың теңге) (39 Ескерту).

34. ҚАРЖЫЛЫҚ ШЫҒЫСТАР

	2014 ж.	2013 ж.
Шығарылған облигациялар бойынша пайыздар	1,981,573	708,382
Шығарылған облигациялар бойынша дисконт амортизациясы	296,591	205,015
Қаржылық жалгерлік бойынша пайыздар	47,160	71,860
Артықшылық берілген акциялар бойынша дивидендтер	39,174	21,186
Қарыздар бойынша пайыздар	-	320,901
Акционерден алынған қарыздар бойынша әділ құнға дейін түзету амортизациясы	-	28,485
Өзге де қаржылық шығыстар	92,985	27,905
	<u>2,457,483</u>	<u>1,383,734</u>

2014 ж. ішінде байланысты тараптардан қаржылық шығыстар 185,565 мың теңгені құрады (2013 ж.: 310,293 мың теңге) (39 Ескерту).

**«ҚАЗАҚСТАН ИНЖИНИРИНГ» ҰЛТТЫҚ КОМПАНИЯСЫ» АКЦИОНЕРЛІК ҚОҒАМЫ
ЖӘНЕ ОНЫҢ ЕНШІЛЕС КӘСІПОРЫНДАРЫ**

**2014 Ж. 31 ЖЕЛТОҚСАНЫНДА АЯҚТАЛҒАН ЖЫЛ ІШІ
ШОҒЫРЛАНДЫРЫЛҒАН ҚАРЖЫЛЫҚ ЕСЕПТІЛІГІНЕ ЕСКЕРТУЛЕР (ЖАЛҒАСЫ)
(мың теңгемен)**

35. САЛЫҚ САЛУ

	2014 ж.	2013 ж.
Ағымдағы табыс салығы бойынша шығыстар	1,220,487	593,725
Алдыңғы жылдардың ағымдағы табыс салығын түзету	36,828	(85,000)
Кейінге қалдырылған табыс салығы бойынша үнем	<u>(309,799)</u>	<u>(202,511)</u>
Табыс салығы бойынша шығыстар	<u>947,516</u>	<u>306,214</u>

Қаржылық есептілігі мен салық есебі бойынша табыс салығының 20 % мөлшерлемесін қолданған кезде табыс салығы бойынша күтілетін шығыстар арасындағы салыстыру төменде көрсетілген:

	2014 ж.	2013 ж.
Салық салуға дейінгі жалғастырылып жатқан қызметтен түскен пайда	<u>1,864,914</u>	<u>3,389,234</u>
20% ресми салық мөлшерлемесі бойынша теориялық салық	<u>372,983</u>	<u>677,847</u>
Тұрақты айырмалардан салық әсері	267,114	(107,003)
Танылмаған кейінге қалдырылған салық активтері	150,753	-
Қайта бағалаудан салық салынатын пайда	106,082	-
Алдыңғы жылдардың ағымдағы табыс салығын түзету	36,828	(85,000)
Салық салынбайтын тәуелді және бірлескен кәсіпорындардың залалындағы/(пайдасындағы) үлес	<u>13,756</u>	<u>(179,630)</u>
	<u>947,516</u>	<u>306,214</u>

Төменде 2014 және 2013 жж. 31 желтоқсандағы жағдай бойынша кейінге қалдырылған салықтық активтер мен міндеттемелерді туындататын негізгі уақытша айырмаларға салық әсері көрсетілген:

	2014 ж. 1 қаңтарына	Пайда мен залалда танылған	2014 ж. 31 жел- тоқсанына
Көшірілген салық залалдары	551,564	3,999	555,563
Өзге де міндеттемелер	33,886	55,287	89,173
Резервтер	108,377	(40,874)	67,503
Сауда дебиторлық берешек	(8,168)	57,978	49,810
Төлеуге салықтар	21,264	(1,012)	20,252
Берілген қарыздар	7,212	(3,103)	4,109
Босалқылар	73,868	(73,868)	-
Жылжымайтын мүлік, ғимарат пен жабдықтар	<u>(1,035,879)</u>	<u>311,392</u>	<u>(724,487)</u>
	<u>(247,876)</u>	<u>309,799</u>	<u>61,923</u>

«ҚАЗАҚСТАН ИНЖИНИРИНГ» ҰЛТТЫҚ КОМПАНИЯСЫ» АКЦИОНЕРЛІК ҚОҒАМЫ ЖӘНЕ ОНЫҢ ЕНШІЛЕС КӘСІПОРЫНДАРЫ

2014 Ж. 31 ЖЕЛТОҚСАНЫНДА АЯҚТАЛҒАН ЖЫЛ ІШІ
ШОҒЫРЛАНДЫРЫЛҒАН ҚАРЖЫЛЫҚ ЕСЕПТІЛІГІНЕ ЕСКЕРТУЛЕР (ЖАЛҒАСЫ)
(мың теңгемен)

	2013 ж. 1 қаңта- рына	Пайда мен залалда танылған	Капитал баптарын- да танылған	2013 ж. 31 жел- тоқсанына
Жылжымайтын мүлік, ғимарат пен жабдықтар	(902,454)	(133,425)	-	(1,035,879)
Сауда дебиторлық берешек	19,929	(28,097)	-	(8,168)
Босалқылар	61,641	12,227	-	73,868
Резервтер	298,014	(189,637)	-	108,377
Төлеуге салықтар	15,594	5,670	-	21,264
Пайда мен залал арқылы қаржылық міндеттемелер	40,874	(40,874)	-	-
Алынған қарыздар	(21,353)	45,782	(24,429)	-
Берілген қарыздар	6,362	850	-	7,212
Көшірілген салық залалдары	55,435	496,129	-	551,564
Өзге де міндеттемелер	-	33,886	-	33,886
	<u>(425,958)</u>	<u>202,511</u>	<u>(24,429)</u>	<u>(247,876)</u>

36. ШАРТТЫ МІНДЕТТЕМЕЛЕР

Салық салу және реттеуші орта

Қазіргі кезде Қазақстанда биліктің ұлттық, аймақтық органдарымен салынатын әртүрлі салықтарға қатысты бірқатар заңдар бар. Осы салықтарға қатысты заңдар неғұрлым дамыған нарықтармен салыстырғанда едәуір уақыт бойы жұмыс жасамаған, сондықтан олардың ережелерін қолдану жиі айқын емес немесе белгіленбеген. Тиісінше, салық мәселелеріне қатысты оқиғалар аз анықталған және заңдарға зана түсінік беруге қатысты түрлі пікірлер бар. Заңнамаға сәйкес салық органдары салық декларацияларын және/немесе салық төлемдерін уақытылы емес немесе дұрыс бермегені үшін қомақты айыппұл мен өсімпұл салуы мүмкін. Мұндай факторлар салық жүйесі дамыған елдерге қарағанда Қазақстанда едәуір салық тәуекелін тудырады.

Занды мәселелер

Топ кейде оған жекелей немесе жиынтықта елеулі әсер етпеген сот талқылауы мен сот шешімдерінің объектісі болған және болуын жалғастырады. Басшылық барлық іскерлік мәселелерді шешу Топтың қаржылық жағдайына немесе қызмет нәтижелеріне елеулі әсер етпейді деп санайды.

Қоршаған ортаны қорғау

Басшылық қоршаған ортаның мәселелеріне қатысты Топ Қазақстан Республикасының талаптарын сақтайды және олар бойынша елеулі міндеттемелері жоқ деп есептейді. Топ осы шоғырландырылған қаржылық есептілікте болуы мүмкін залалдарды жабуға арналған резервті көрсеткен жоқ.

Сақтандыру

Топ үшінші адамдардың алдында, сондай-ақ өз қызметкерлерінің алдында өндірістік активтерге, азаматтық құқықтық жауапкершілікке сақтандыру жүргізген жоқ. Сақтандырудың болмауы активтер құнының азаюын немесе міндеттемелердің пайда болуын білдірмейді, сондықтан осы шоғырландырылған қаржылық есептілікте, 2014 ж. 31 желтоқсандағы жағдай бойынша осындай активтердің бүлінуімен немесе жоғалуымен байланысты болжанбаған шығындарға ешқандай резерв жасалмаған.

Нарықты шектеу

Топ қызметінің негізгі түрлерінің бірі қорғаныс-өнеркәсіп кешенінің жабдықтарын жасау, өндіру және өткізу болып табылады. Топ қызметі Қазақстан Республикасы үшін стратегиялық болып табылады және лицензиялануға және Қазақстан Республикасының Үкіметі мұқұлдауы тиіс. Бұл факті Топ шығаратын өнімдерді өткізу нарығын шектейді.

«ҚАЗАҚСТАН ИНЖИНИРИНГ» ҰЛТТЫҚ КОМПАНИЯСЫ» АКЦИОНЕРЛІК ҚОҒАМЫ ЖӘНЕ ОНЫҢ ЕНШІЛЕС КӘСІПОРЫНДАРЫ

2014 Ж. 31 ЖЕЛТОҚСАНЫНДА АЯҚТАЛҒАН ЖЫЛ ІШІ
ШОҒЫРЛАНДЫРЫЛҒАН ҚАРЖЫЛЫҚ ЕСЕПТІЛІГІНЕ ЕСКЕРТУЛЕР (ЖАЛҒАСЫ)
(мың теңгемен)

Күрделі сипаттағы міндеттемелер

2014 және 2013 жж. 31 желтоқсандағы жағдай бойынша Топтың тиісінше 7,591,163 мың теңге және 334,533 мың теңге сомаға жылжымалы мүлік, ғимарат пен жабдықтарды сатып алу бойынша міндеттемелері бар.

37. ҚАРЖЫ ҚҰРАЛДАРЫ, ҚАРЖЫ ТӘУКЕЛІН БАСҚАРУ МАҚСАТЫ МЕН САЯСАТЫ

Топтың негізгі қаржы құралдары қарыздарды, ақша мен қысқа мерзімді салымдарды, сондай-ақ дебиторлық және кредиторлық берешекті қамтиды. Топтың қаржы құралдары бойынша басты тәуекелі несиелік тәуекел болып табылады. Топ сонымен қатар барлық қаржы құралдары бойынша туындайтын тәуекелдікті нарық тәуекелін және өтімділік тәуекелін бақылайды.

Капиталдың жеткіліксіздігінің тәуекелін басқару

Топ басшылығы инвесторлардың, кредиторлардың және нарықтың сенімін сақтау, сондай-ақ бизнестің болашақ дамуын қамтамасыз ету үшін капиталдың тұрақты базасын қолдау саясатын көздейді. Басшылық капиталға (инвестицияланған) пайда нормасының көрсеткішін бақылайды; бұл көрсеткішті Топ операциялық қызметтен түскен таза пайданың бақыланбайтын үлестерді шегергендегі капитал иелеріне тиесілі жалпы шамаға қатынасы ретінде айқындайды.

Борыш пен капиталдың теңгерімін оңтайландыру арқылы Акционер үшін пайда барынша ұлғайған кезде Топ өз қызметін үздіксіз жұмыс істейтін кәсіпорын ретінде жалғастыра алатындығына көз жеткізу үшін Топ капитал жеткіліксіздігінің тәуекелін басқарады.

Жыл бойы Топтың капиталдың жеткіліксіздігін басқару тәсілі өзгерген жоқ.

Компанияның өзі, не еншілес кәсіпорындарының бірі капиталға қойылатын сыртқы талаптар субъектісі болып табылмайды.

Топ капиталының құрылымы (ақша қаражатына және олардың баламаларына, пайдаланылуы шектелген ақша қаражатына және қысқа мерзімді қаржы инвестицияларына азайтылғаннан кейін 23 және 24 Ескертулерде ашылған қосылған құралды және артықшылық берілген акциялардың борыштық құрамдауышын қоса алғанда, қарыздарды, шығарылған борыштық бағалы қағаздарды, қаржылық жалгерлікті қамтитын) таза қарыз қаражатын және (20, 21 және 22 Ескертулерде ашылғандай жарғылық капиталды, қосымша төленген капиталды, бөлінбеген пайданы және бақыланбайтын үлестерді қамтитын) Топ капиталын қамтиды.

	2014 ж. 31 желтоқсан	2013 ж. 31 желтоқсан
Қарыз қаражаттар	47,765,706	41,958,679
Ақша қаражаты және олардың баламалары, қысқа мерзімді қаржы инвестициялары мен пайдаланылуы шектелген ақша қаражаты	<u>(39,777,534)</u>	<u>(31,240,091)</u>
Таза қарыз қаражаты	<u>7,988,172</u>	<u>10,718,588</u>
Меншікті капитал	<u>33,168,606</u>	<u>23,579,952</u>
Таза қарыз қаражаттарының капиталға қатынасы	24.08%	45.46%

Есеп саясатының негізгі қағидаттары

Тану өлшемдерін, бағалау негізін және қаржы активтерінің, қаржы міндеттемелерінің және үлестік құралдардың әрбір сыныбына қатысты табыстар мен шығыстар танылатын негізді қоса алғанда есеп саясатының негізгі қағидаттары мен қабылданған әдістер туралы деректер шоғырландырылған қаржылық есептіліктің 3 Ескертуінде ашылған.

«ҚАЗАҚСТАН ИНЖИНИРИНГ» ҰЛТТЫҚ КОМПАНИЯСЫ» АКЦИОНЕРЛІК ҚОҒАМЫ ЖӘНЕ ОНЫҢ ЕНШІЛЕС КӘСІПОРЫНДАРЫ

**2014 Ж. 31 ЖЕЛТОҚСАНЫНДА АЯҚТАЛҒАН ЖЫЛ ІШІ
ШОҒЫРЛАНДЫРЫЛҒАН ҚАРЖЫЛЫҚ ЕСЕПТІЛІГІНЕ ЕСКЕРТУЛЕР (ЖАЛҒАСЫ)
(мың теңгемен)**

Қаржы тәуекелдерін басқару мақсаттары

Тәуекелді басқару – Топ қызметінің маңызды элементі. Компания Топтың операцияларына қатысты қаржы тәуекелдерін тәуекелдердің деңгейі мен мөлшері бойынша тәуекелге ұшырағыштығы талданатын тәуекелдер бойынша ішкі есептер арқылы бақылайды және басқарады. Осы тәуекел (валюта тәуекелін, әділ құн мен баға тәуекеліне қатысты пайыздық мөлшерлеменің өзгеру тәуекелін қоса алғанда) нарықтық тәуекелдікті, өтімділік тәуекелдігін және ақша ағынына қатысты пайыздық мөлшерлеменің өзгерту тәуекелдігін қамтиды. Төменде Топтың тәуекелдікті басқару саясатының сипаттамасы берілген.

Пайыздық мөлшерлемеге байланысты тәуекел

Пайыздық мөлшерлемеге байланысты тәуекел Топтың қарыздары бойынша инвестицияның жалпы табыстылығының төмендеуіне және ақша кетісінің көбеюіне алып келуі мүмкін, Топ үшін нарықтық пайыз мөлшерлемесінің өзгерту тәуекелдігін білдіреді. Топ үшін бұл тәуекел елеулі емес, себебі пайыздық қаржы активтері мен міндеттемелері тіркелген пайыздық мөлшерлемелерді қамтиды.

Валюталық тәуекел

Топ Қазақстандық теңге болып табылатын Топтың функционалдық валютасынан басқа валютаға ірілендірілген өткізу және сатып алу, сондай-ақ қарызға алу барысында валюталық тәуекелге тап болған. Топтың негізінен АҚШ доллары мен Ресей рублі болып табылатын шетелдік валютаға ірілендірілген ақша қаражаттары мен олардың баламаларының, қысқа мерзімді инвестицияларының, сауда және өзге де кредиторлық берешектерінің, және шығарылған борыштық бағалы қағаздарының сомалары шоғырландырылған қаржылық есептілікте теңгемен көрсетілген. Нәтижесінде теңгенің шетелдік валютаға қарсы айырбас бағамдарының өзгеруінен пайда немесе залал туындайды.

Топ табиғи хеджирлеуді қолданады, яғни операциялық табыстар мен шығыстарды, активтер мен пассивтерді бір қорытындыға келтіреді. Топ валюталардың табыстағы арасалмағына жақын валюталардың борыштық қоржындағы арасалмағын сақтауға тырысады, бұл валюта бағамдарының нарықтық өзгерісті тәуекелдерін табиғи хеджирлеуді жүзеге асыруға мүмкіндік береді.

Шетелдік валютада көрсетілген өзге де ақшалай монетарлық активтер мен міндеттемелерге қатысты Топ қысқа мерзімді теңгерімсіздікті жою үшін, қажет болса шетел валюталарын «спот» бағамы бойынша сатып алу немесе сату арқылы тәуекелге ұшырағыш нөлдік нетто-позициясын сақтауға тырысады.

Топ ашық валюталық жайғасымдарға, яғни валюта тәуекелдігін толық жабуды жүзеге асыруға жол бермеуге тырысады, тиісінше капиталға тікелей ықпал күтілмейді.

Валюталық тәуекелге ұшырағыштық

Топтың валюталық тәуекелге ұшырағыштығы шартты (номиналды) шамаларды негізге ала отырып мынадай болды:

«ҚАЗАҚСТАН ИНЖИНИРИНГ» ҰЛТТЫҚ КОМПАНИЯСЫ» АКЦИОНЕРЛІК ҚОҒАМЫ ЖӘНЕ ОНЫҢ ЕНШІЛЕС КӘСІПОРЫНДАРЫ

2014 Ж. 31 ЖЕЛТОҚСАНЫНДА АЯҚТАЛҒАН ЖЫЛ ІШІ
ШОҒЫРЛАНДЫРЫЛҒАН ҚАРЖЫЛЫҚ ЕСЕПТІЛІГІНЕ ЕСКЕРТУЛЕР (ЖАЛҒАСЫ)
(мың теңгемен)

	АҚШ Доллары		Ресей рублі		Евро	
	2014 ж. 31 желтоқсан	2013 ж. 31 желтоқсан	2014 ж. 31 желтоқсан	2013 ж. 31 желтоқсан	2014 ж. 31 желтоқсан	2013 ж. 31 желтоқсан
Қаржылық активтер:						
Ақша қаражаттары және олардың баламалары	34,301	3,085,714	316,368	47,083	4,301	702
Пайдалануы шектелген ақша қаражаттары	97,921	82,489	-	-	-	-
Өзге де қаржылық активтер	28,443,925	20,110,038	-	-	-	-
Байланысты тарапқа пайызсыз қаржылық көмек	1,457,297	2,160,081	-	-	-	-
Сауда дебиторлық берешек	349,645	-	108,593	50,044	-	-
Қаржылық міндеттемелер:						
Борыштық бағалы қағаздар	(36,380,080)	(30,648,766)	-	-	-	-
Сауда кредиторлық берешек	(408,148)	(219,248)	(631,864)	(734,952)	(80,212)	-
Таза әсер	(6,405,139)	(5,429,692)	(206,903)	(637,825)	(75,911)	702

Төменде жыл ішінде пайдаланылған негізгі орташа өлшенген валюта бағамдары көрсетілген:

	2014	2013
АҚШ доллары	179.19	152.14
Еуро	238.10	202.09
Ресей рублі	4.76	4.78

Сезімталдықты талдау

Төменде кестеде теңге бағамының АҚШ долларына 17.37%-ға, ресей рублінің бағамына 33.54%-ға және еуро бағамына 18.36%-ға жоғарылау немесе төмендеуінің ықтимал ықпалы туралы толық дерек берілген. 17.37%, 33.54% және 18.36% сезімталдық деңгейі негізгі басшылар үшін валюта тәуекелдігі бойынша ішкі есептілікті талдау және дайындау кезінде пайдаланылады және басшылықтың валюта бағамдарының ықтимал өзгеруін орынды бағалауын көрсетеді. Тәуекелдікке сезімталдықты талдау тек шетелдік валютада көрсетілген монетарлық баптар бойынша қалдықтарды қарастырады және осы қалдықтарды валюта бағамдарының 17.37%, 33.54% және 18.36% өзгеруі кезінде есепті күнгі қайта есептеуді түзетеді. Сезімталдықты талдау а) сыртқы контрагенттері бар ашық жайғасымды да, және б) Топтың шетелдік бөлімшелерімен жасалған топшілік мәмілелер бойынша, егер бұл мәмілелер кредитордың немесе қарызгердің функционалдық валютасынан өзгеше валютада ірілендірілген болса берешекті де қамтиды.

Келесі кесте теңгенің тиісті валюталарға қатысты 17.37%, 33.54% және 18.36%-ға әлсіреуі кезіндегі қаржы активтері мен міндеттемелерінің өзгеруін көрсетеді.

Бұл талдау барлық өзге де өзгермелі, атап айтқанда пайыздық мөлшерлеме өзгеріссіз қалады деп болжайды.

«ҚАЗАҚСТАН ИНЖИНИРИНГ» ҰЛТТЫҚ КОМПАНИЯСЫ» АКЦИОНЕРЛІК ҚОҒАМЫ ЖӘНЕ ОНЫҢ ЕНШІЛЕС КӘСІПОРЫНДАРЫ

2014 Ж. 31 ЖЕЛТОҚСАНЫНДА АЯҚТАЛҒАН ЖЫЛ ІШІ
ШОҒЫРЛАНДЫРЫЛҒАН ҚАРЖЫЛЫҚ ЕСЕПТІЛІГІНЕ ЕСКЕРТУЛЕР (ЖАЛҒАСЫ)
(мың теңгемен)

	АҚШ Доллары		Ресей рублі		Евро	
	2014 ж. 31 желтоқсан	2013 ж. 31 желтоқсан	2014 ж. 31 желтоқсан	2013 ж. 31 желтоқсан	2014 ж. 31 желтоқсан	2013 ж. 31 желтоқсан
Пайда мен залал	(1,110,877)	(1,085,938)	(13,941)	(127,565)	(69,512)	-

Несие тәуекелдігі

Контрагенттердің Топтың қаржы құралдарымен жасалған шарттардың талаптарын орындамауы нәтижесінде туындаған несие тәуекелдігі, әдетте, контрагенттер міндеттемелерінің мөлшері Топтың осы контрагенттердің алдындағы міндеттемелерінен асатын осындай жағдайлар болған кезде, сомамен шектеледі. Топ саясаты несие қабілетті контрагенттермен қатар қаржы құралдарымен операциялар жасауды көздейді. Несие тәуекелдігіне ұшырағыштықтың ең жоғарғы мөлшері әрбір қаржы активінің баланстық құнына тең. Топ өз тәуекелдігінің ең жоғарғы мөлшері есепті күні көрсетілген күмәнді берешектер бойынша резервтерді шегергенде сауда дебиторлық берешектерінің (13 Ескерту) сомасына тең деп есептейді.

Несие тәуекелдігінің шоғырлануы оларға қатысты экономикалық жағдайлардың немесе өзге де жағдайлардың өзгеруі олардың өз міндеттемелерін орындау қабілетіне бірдей әсер етеді деп күтуге негіз бар бір қарыз алушының немесе ұқсас қызмет шарттарымен қарыз алушылар тобының берешегінің бірнеше сомасы болған кезде туындауы мүмкін.

Есепті күнгі жағдай бойынша және географиялық өңірлер бойынша сауда дебиторлық берешекке қатысты несие тәуекелдігінің ең жоғарғы деңгейі мынадай болды:

	2014 ж. 31 желтоқсан	2013 ж. 31 желтоқсан
Ел ішінде	4,023,576	2,394,324
Елден тыс жерлерде	422,771	50,044
	<u>4,446,347</u>	<u>2,444,368</u>

Топта баламалы несиелік тарихы бар тапсырыс берушілермен мәмілелер жасасу және белгіленген несие беру лимиттерінен асырмау үшін тұрақты бақылауды көздейтін саясат қолданылады. Топ өз клиенттерінің көпшілігімен аванстық төлемді қайтарудың банк кепілдігіне қарсы берілген алдын ала төлем негізінде жұмыс істеуінің арқасында несие тәуекелдігі азаяды.

Топ үшінші тараптардың міндеттемелері бойынша кепілгер болмайды.

2014 және 2013 жылдардағы 31 қаңтардағы жағдай бойынша талап ету мерзімдері бойынша сауда дебиторлық берешекті бөлу былайша болды:

	2014 ж. 31 желтоқсан	2013 ж. 31 желтоқсан
Мерзімі өтпеген	3,879,479	2,036,888
Мерзімі 3-6 айға өткен	6,497	99,998
Мерзімі 6-12 айға өткен	560,371	307,482
Мерзімі 12 айдан көп өткен	257,045	110,688
	<u>4,703,392</u>	<u>2,555,056</u>

Нарық тәуекелдігі

Нарық тәуекелдігі нарықтық бағаның өзгеруі нәтижесіндегі қаржы құралы құнының ықтимал ауытқуын білдіреді. Топ нарықтық конъюктураның теріс өзгеруінен туындауы мүмкін әлеуетті шығындарды мерзімдік бағалау арқылы нарық тәуекелдігін басқарады.

«ҚАЗАҚСТАН ИНЖИНИРИНГ» ҰЛТТЫҚ КОМПАНИЯСЫ» АКЦИОНЕРЛІК ҚОҒАМЫ ЖӘНЕ ОНЫҢ ЕНШІЛЕС КӘСІПОРЫНДАРЫ

2014 Ж. 31 ЖЕЛТОҚСАНЫНДА АЯҚТАЛҒАН ЖЫЛ ІШІ
ШОҒЫРЛАНДЫРЫЛҒАН ҚАРЖЫЛЫҚ ЕСЕПТІЛІГІНЕ ЕСКЕРТУЛЕР (ЖАЛҒАСЫ)
(мың теңгемен)

Өтімділік тәуекелдігі

Өтімділік тәуекелдігі бұл Топтың қаржы міндеттемелерін орындау тәуекелдігі. Топ Акционердің талаптарына сәйкес қысқа мерзімді, орта мерзімді және ұзақ мерзімді өтімділік тәуекелдігін бақылайды.

Өтімділік тәуекелдігін басқаруға түпкілікті жауаптылық қысқа мерзімді, орта мерзімді және ұзақ мерзімді қаржыландыруды және Топ өтімділігін басқару жүйесін қалыптастырған директорлар кеңесіне жүктеледі. Топ өтімділік тәуекелдігін баламалы резервтерді, банктік қарыздар мен қолжетімді несиелік желілерді қолдау арқылы, болжамды және нақты ақша қозғалыстарына тұрақты мониторинг жүргізу және қаржы активтері мен міндеттемелерін өтеу мерзімдерін салыстыру арқылы басқарады.

Төмендегі кестелерде туынды емес қаржы міндеттемелері бойынша Топтың нақты мерзімдері көрсетіледі. Кесте Топтан төлем талап етілуі мүмкін ерте дата негізінде қаржы міндеттемелері бойынша дисконтталмаған ақша ағыны қозғалысының негізінде жасалған. Кесте ақша ағынын пайыз бойынша да, борыштың негізгі сомасы бойынша да көрсетеді.

	Пайыздық мөлшерлеме	1-6 ай	6 ай– 1жыл	1-5 жыл	5 жылдан жоғары	Барлығы
2014 ж.						
<u>Пайызсыз:</u>						
Сауда кредиторлық берешек	-	2,429,652	-	-	-	2,429,652
Басқа да міндеттемелер	-	309,834	357,953	65,316	221,625	954,728
<u>Пайыздық:</u>						
Борыштық бағалы қағаздар	4.55-5%	202,334	12,308,092	37,790,557	-	50,300,983
Қаржылық жалгерлік	5%	85,353	83,753	748,672	110,890	1,028,668
	Пайыздық мөлшерлеме	1-6 ай	6 ай– 1жыл	1-5 жыл	5 жылдан жоғары	Барлығы
2013 ж.						
<u>Пайызсыз:</u>						
Сауда кредиторлық берешек	-	3,163,228	-	-	-	3,163,228
Басқа да міндеттемелер	-	240,155	336,560	95,837	212,775	885,327
<u>Пайыздық:</u>						
Қарыздар	8%-16%	168,743	5,650,482	1,549,518	-	7,368,743
Борыштық бағалы қағаздар	4.55-5%	1,143,599	960,573	43,696,664	-	45,800,836
Қаржылық жалгерлік	5%	61,997	114,052	772,318	260,944	1,209,311

Келесі кестеде Топтың туынды емес қаржы активтері бойынша күтілетін өтеу мерзімдері көрсетілген. Кесте Топ ақша қозғалысы басқа кезеңде болады деп күткен жағдайлардан басқа, аталған активтер бойынша алынатын пайыздарды қоса алғанда, қаржы активтерінің дисконтталмаған келісімшарттық мерзімдері негізінде жасалды.

**«ҚАЗАҚСТАН ИНЖИНИРИНГ» ҰЛТТЫҚ КОМПАНИЯСЫ» АКЦИОНЕРЛІК ҚОҒАМЫ
ЖӘНЕ ОНЫҢ ЕНШІЛЕС КӘСІПОРЫНДАРЫ**

**2014 Ж. 31 ЖЕЛТОҚСАНЫНДА АЯҚТАЛҒАН ЖЫЛ ІШІ
ШОҒЫРЛАНДЫРЫЛҒАН ҚАРЖЫЛЫҚ ЕСЕПТІЛІГНЕ ЕСКЕРТУЛЕР (ЖАЛҒАСЫ)
(мың теңгемен)**

	Пайыздық мөлшер- леме	1 ай – 1 жыл	1-5 жыл	5 жылдан жоғары	Белгісіз өтеу мерзімі	Барлығы
2014 ж.						
<u>Пайыздық:</u>						
Қысқа мерзімді қаржы инвестициялары	5%	30,810,844	-	-	-	30,810,844
<u>Пайызсыз:</u>						
Ақша қаражаттары мен олардың баламалары	-	10,451,088	-	-	-	10,451,088
Пайдаланылуы шектелген ақша қаражаттары	-	531,265	-	-	-	531,265
Сауда дебиторлық берешек	-	4,446,347	-	-	257,045	4,703,392
Өзге де активтер	-	1,913,682	21,592	-	-	1,935,274
	Пайыздық мөлшер- леме	1 ай – 1 жыл	1-5 жыл	5 жылдан жоғары	Белгісіз өтеу мерзімі	Барлығы
2013 ж.						
<u>Пайыздық:</u>						
Қысқа мерзімді депозиттер	4%-6.7%	386,929	-	-	-	386,929
Қысқа мерзімді қаржы инвестициялары	5%	21,041,887	-	-	-	21,041,887
Берілген қарыздар	7.5%	555,857	-	-	-	555,857
<u>Пайызсыз:</u>						
Ақша қаражаттары мен олардың баламалары	-	10,366,445	-	-	-	10,366,445
Пайдаланылуы шектелген ақша қаражаттары	-	371,151	-	-	-	371,151
Сауда дебиторлық берешек	-	2,444,368	-	-	110,688	2,555,056
Өзге де активтер	-	2,459,622	52,557	-	75,388	2,587,567

38. ӘДІЛ ҚҰН

Әділ құн мәжбүрлі өткізу немесе тарату кезінде өткізу жағдайларын қоспағанда, құрал бойынша коммерциялық талаптарда хабардар тараптар арасында айырбасталуы мүмкін сома ретінде анықталады. Топтың көпшілік қаржы құралдары үшін әділ құнды анықтауда қолжетімді нарықтық тетіктер болмағандықтан, әділ құнды бағалау кезінде құралға тән ағымдағы экономикалық жағдайлар мен нақты тәуекелдер негізінде жорамалдарды пайдалану қажет.

Мына әдістер мен жорамалдарды Топ қаржы құралдарының әділ құнын есептеу үшін қолданады:

Ақша қаражаттары мен олардың баламалары

Ақша қаражаттары мен олардың баламаларының баланстық құны осы қаржы құралдарының қысқа мерзімді өтеу сипаты салдарынан шамамен олардың әділ құнына тең.

Қысқа мерзімді қаржы инвестициялары

Өтеу мерзімі 12 айдан аз банк депозиттерінің баланстық құны осы қаржы құралдарының қысқа мерзімді өтеу сипаты салдарынан шамамен олардың әділ құнына тең.

«ҚАЗАҚСТАН ИНЖИНИРИНГ» ҰЛТТЫҚ КОМПАНИЯСЫ» АКЦИОНЕРЛІК ҚОҒАМЫ ЖӘНЕ ОНЫҢ ЕНШІЛЕС КӘСІПОРЫНДАРЫ

2014 Ж. 31 ЖЕЛТОҚСАНЫНДА АЯҚТАЛҒАН ЖЫЛ ІШІ
ШОҒЫРЛАНДЫРЫЛҒАН ҚАРЖЫЛЫҚ ЕСЕПТІЛІГІНЕ ЕСКЕРТУЛЕР (ЖАЛҒАСЫ)
(мың теңгемен)

Сауда және басқа да дебиторлық және кредиторлық берешек

Өтеу мерзімі 12 айдан аз сауда және басқа да дебиторлық және кредиторлық берешек бойынша баланстық құны осы қаржы құралдарының салыстырмалы қысқа мерзімділігі салдарынан әділ құнға жуықтайды.

Қарыздар

Банк қарыздарына қатысты есеп ұқсас өтеу мерзімдері мен несиелік рейтинг параметрлері бар қарыздар бойынша тиісті жылдың соңына басым болатын нарықтық мөлшерлемелерді пайдалана отырып, өтеудің есептік кезеңі ішінде жекелеген қарыздар бойынша күтілетін болашақ ақша ағындарын дисконттау арқылы жасалды.

Инвестициялық жылжымайтын мүлік

3-деңгейдің әділ құны бойынша инвестициялық жылжымайтын мүлікті бағалау негізінен салыстырмалы сату әдісін пайдалана отырып жүзеге асырылады. Тікелей жақын салыстырымды жылжымайтын мүлік бойынша нарықтық сату бағалары негізгі көрсеткіштердің (жылжымайтын мүлік мөлшері сияқты) айырмалары ескеріле отырып түзетіледі. Бағалаудың осы қағидатында пайдаланылатын негізгі деректер шаршы метрге баға болып табылады.

Тұрақты негізде әділ құн бойынша бағаланбаған активтер мен міндеттемелердің әділ құны (бірақ әділ құнды ашу талап етіледі).

Басшылық қаржы активтері мен қаржы міндеттемелерінің әділ құны олардың баланстық құнынан айтарлықтай ерекшеленбеген деп есептейді.

Келесі кестеде амортизацияланған және әділ құн бойынша бастапқы танылғаннан кейін бағаланатын қаржылық және қаржылық емес құралдарды, сондай-ақ бастапқы құн бойынша ескерілетін инвестициялық жылжымайтын мүлікті талдау көрсетілген.

	2014 ж. 31 желтоқсан		2013 ж. 31 желтоқсан	
	Әділ құн	Баланстық құн	Әділ құн	Баланстық құн
Активтер				
Байланысты тарапқа берілген қарыздар	1,457,297	1,457,297	2,692,992	2,692,992
Қысқа мерзімді қаржы инвестициялары	28,795,181	28,795,181	20,110,038	20,110,038
Инвестициялық жылжымайтын мүлік	-	-	399,590	35,674
Сатуға арналған активтер	593,458	593,458	8,708	8,708
	<u>30,845,936</u>	<u>30,845,936</u>	<u>23,211,328</u>	<u>22,847,412</u>
Міндеттемелер				
Қарыздар	-	-	-	-
Шығарылған борыштық бағалы қағаздар	45,756,464	46,665,347	41,518,158	40,739,624
Қаржылық жалгерлік бойынша міндеттемелер	878,734	878,734	1,006,280	1,006,280
	<u>46,635,198</u>	<u>47,544,081</u>	<u>42,524,438</u>	<u>41,745,904</u>

**«ҚАЗАҚСТАН ИНЖИНИРИНГ» ҰЛТТЫҚ КОМПАНИЯСЫ» АКЦИОНЕРЛІК ҚОҒАМЫ
ЖӘНЕ ОНЫҢ ЕНШІЛЕС КӘСІПОРЫҢДАРЫ**

**2014 Ж. 31 ЖЕЛТОҚСАНЫҢДА АЯҚТАЛҒАН ЖЫЛ ІШІ
ШОҒЫРЛАНДЫРЫЛҒАН ҚАРЖЫЛЫҚ ЕСЕПТІЛІГІНЕ ЕСКЕРТУЛЕР (ЖАЛҒАСЫ)
(мың теңгемен)**

2014 ж. 31 желтоқсанға әділ құн иерархиясы

	2014 ж. 31 желтоқсан			Жиыны
	1-деңгей	2-деңгей	3-деңгей	
Қаржы активтері				
Берілген қарыздар	-	1,457,364	-	1,457,364
Қысқа мерзімді қаржы инвестициялары	-	28,795,181	-	28,795,181
Қаржылық емес активтер				
Инвестициялық жылжымайтын мүлік	-	-	593,458	593,458
Сатуға арналған ұзақ мерзімді активтер	-	-	-	-
Қаржы міндеттемелері				
Шығарылған борыштық бағалы қағаздар	45,756,464	-	-	45,756,464
Қаржылық жалдау бойынша міндеттемелер	-	878,734	-	878,734

	2013 ж. 31 желтоқсан			Жиыны
	1-деңгей	2-деңгей	3-деңгей	
Қаржы активтері				
Берілген қарыздар	-	2,692,992	-	2,692,992
Қысқа мерзімді қаржы инвестициялары	-	20,110,038	-	20,110,038
Қаржылық емес активтер				
Инвестициялық жылжымайтын мүлік	-	-	399,590	399,590
Сатуға арналған ұзақ мерзімді активтер	-	-	8,708	8,708
Қаржы міндеттемелері				
Шығарылған борыштық бағалы қағаздар	41,518,158	-	-	41,518,158
Қаржылық жалдау бойынша міндеттемелер	-	1,006,280	-	1,006,280

2 және 3-деңгейлердің қаржылық активтері мен қаржылық міндеттемелерінің әділ құны ақша қаражаттарының дисконтталған ағымын талдау негізінде көпшілік таныған бағалау үлгілері бойынша есептелген. Бұл ретте анағұрлым маңызды бастапқы деректер контрагенттердің несие тәуекелдігін көрсететін дисконттау мөлшерлемесі болды.

Сауда дебиторлық және кредиторлық берешектің әділ құны шамамен баланстық құнға тең.

**«ҚАЗАҚСТАН ИНЖИНИРИНГ» ҰЛТТЫҚ КОМПАНИЯСЫ» АКЦИОНЕРЛІК ҚОҒАМЫ
ЖӘНЕ ОНЫҢ ЕНШІЛЕС КӘСІПОРЫНДАРЫ**

**2014 Ж. 31 ЖЕЛТОҚСАНЫНДА АЯҚТАЛҒАН ЖЫЛ ІШІ
ШОҒЫРЛАНДЫРЫЛҒАН ҚАРЖЫЛЫҚ ЕСЕПТІЛІГІНЕ ЕСКЕРТУЛЕР (ЖАЛҒАСЫ)
(мың теңгемен)**

39. БАЙЛАНЫСТЫ ТАРАПТАРМЕН ОПЕРАЦИЯЛАР

Байланысты тараптар Компанияның тәуелді, бірлескен және еншілес кәсіпорындарын және Топтың жалғыз акционерін, сондай-ақ коммерциялық пайда табуға бағытталған мемлекеттік компанияларды қоса алғанда, Топтың жалғыз акционерінің еншілес компанияларын, сондай-ақ министрліктер мен ведомстволарды қамтиды.

Сауда дебиторлық берешек (13 Ескерту)

	2014 ж. 31 желтоқсан	2013 ж. 31 желтоқсан
«Қазақстан темір жолы» ҰК» АҚ	1,127,706	690,462
Министрліктер мен ведомстволар	688,569	279,018
«ҚазМұнайГаз» ҰК» АҚ	570,370	780,122
«Маңғыстаумұнайгаз» АҚ	227,498	-
Өзгелері	123,782	65,816
	<u>2,737,925</u>	<u>1,815,418</u>

Алынуға тиесілі дивидендтер (16 Ескерту)

	2014 ж. 31 желтоқсан	2013 ж. 31 желтоқсан
«ЗИКСТО» АҚ	18,095	45,962

Сауда кредиторлық берешек (25 Ескерту)

	2014 ж. 31 желтоқсан	2013 ж. 31 желтоқсан
«№ 405 Авиажөндеу зауыты» АҚ	499,623	635,375
«Элкам» ААҚ	395,214	618,989
«Қазақстан Темір Жолы» ҰК» АҚ	145,155	-
«Камаз-инжиниринг» АҚ	78,148	171,121
«Самұрық-Энерго» АҚ	15,334	11,540
«ҚазМұнайГаз» ҰК» АҚ	-	2,180
Өзгелері	4,650	28,460
	<u>1,138,124</u>	<u>1,467,665</u>

Берілген аванстар (16 Ескерту)

	2014 ж. 31 желтоқсан	2013 ж. 31 желтоқсан
«ҚазМұнайГаз» ҰК» АҚ	14,426	16,162
«Самұрық-Энерго» АҚ	3,237	4,598
«Қазпошта» АҚ	4,059	3,633
«Каз-СТ Инжиниринг Бастау» ЖШС	-	44,800
Өзгелері	29,843	6,947
	<u>51,565</u>	<u>76,140</u>

**«ҚАЗАҚСТАН ИНЖИНИРИНГ» ҰЛТТЫҚ КОМПАНИЯСЫ» АКЦИОНЕРЛІК ҚОҒАМЫ
ЖӘНЕ ОНЫҢ ЕНШІЛЕС КӘСІПОРЫҢДАРЫ**

**2014 Ж. 31 ЖЕЛТОҚСАНЫҢДА АЯҚТАЛҒАН ЖЫЛ ІШІ
ШОҒЫРЛАНДЫРЫЛҒАН ҚАРЖЫЛЫҚ ЕСЕПТІЛІГНЕ ЕСКЕРТУЛЕР (ЖАЛҒАСЫ)
(мың теңгемен)**

Алынған аванстар (27 Ескерту)

	2014 ж. 31 желтоқсан	2013 ж. 31 желтоқсан
Министрліктер мен ведомстволар	469,405	1,276,298
«Қазақстан темір жолы» ҰК» АҚ	10,719	16,009
«ҚазМұнайГаз» ҰК» АҚ	7,616	204,256
	<u>487,740</u>	<u>1,496,563</u>

Акционерге төлеуге арналған дивидендтер (20 Ескерту)

	2014 ж.	2013 ж.
Кезең үшін есептелгені	652,286	678,393

Өткізуден түскен табыстар (28 Ескерту)

	2014 ж.	2013 ж.
Министрліктер мен ведомстволар	23,025,335	24,808,107
«ҚазМұнайГаз» ҰК» АҚ	4,629,989	6,641,372
«Қазақстан Темір Жолы» ҰК» АҚ	3,496,222	4,224,434
«Маңғыстаумұнайгаз» АҚ	966,574	-
«КАМАЗ инжиниринг» АҚ	33,881	54,254
«Локомотив құрастыру зауыты» АҚ	30,555	-
«Элкам-нефтемаш» ЖАҚ	11,447	50,757
«Қазатомөнеркәсіп» ҰАК» АҚ	534	5,007
Өзгелері	165,560	11,047
	<u>32,360,097</u>	<u>35,794,978</u>

Көрсетілген қызметтер мен сатып алынған тауарлар бойынша шығыстар

	2014 ж.	2013 ж.
«Элкам» АҚҰ	1,932,838	1,940,593
«Қазақстан темір жолы» ҰК» АҚ	479,379	325,993
«ҚазМұнайГаз» ҰК» АҚ	127,273	113,329
«Қаз-СТ Инжиниринг Бастау» компаниясы ЖШС	80,939	57,986
«Самұрық-Энерго» АҚ	80,184	95,783
«№ 405 Авиажөндеу зауыты» АҚ	71,110	2,558,234
«Қазақтелеком» АҚ	19,313	24,242
«Самұрық Қазына-Контракт» ЖШС	14,476	26,584
«Элкам Мұнаймаш» ЖШС	11,733	17,265
«БТА Банк» АҚ	10,649	36,467
«Камаз-Инжиниринг» АҚ	-	406,986
Өзгелері	210,262	10,310
	<u>3,038,156</u>	<u>5,613,772</u>

«ҚАЗАҚСТАН ИНЖИНИРИНГ» ҰЛТТЫҚ КОМПАНИЯСЫ» АКЦИОНЕРЛІК ҚОҒАМЫ ЖӘНЕ ОНЫҢ ЕНШІЛЕС КӘСІПОРЫНДАРЫ

2014 Ж. 31 ЖЕЛТОҚСАНЫНДА АЯҚТАЛҒАН ЖЫЛ ІШІ
ШОҒЫРЛАНДЫРЫЛҒАН ҚАРЖЫЛЫҚ ЕСЕПТІЛІГІНЕ ЕСКЕРТУЛЕР (ЖАЛҒАСЫ)
(мың теңгемен)

Қаржылық табыстар (33 Ескерту)

	2014 ж.	2013 ж.
«Қазақстан ASELSAN инжиниринг» ЖШС	121,420	147,884
«БТА Банк» АҚ	3,091	7,637
	<u>124,511</u>	<u>155,521</u>

Қаржылық шығыстар (34 Ескерту)

	2014 ж.	2013 ж.
«Самұрық-Энерго» АҚ	185,565	10,515
«Самұрық-Қазына» ҰӘҚ» АҚ (пайыздар мен дисконт амортизациясы)	-	273,506
«БТА Банк» АҚ	-	26,272
	<u>185,565</u>	<u>310,293</u>

Негізгі қызметкерлерге сыйақы

2014 және 2013 жж. 31 желтоқсанда аяқталған жылдар ішінде негізгі басқарушылық қызметкерлерге өтемақы тиісінше 361,916 мың теңгені және 337,203 мың теңгені құрады.

40. ШОҒЫРЛАНДЫРЫЛҒАН ҚАРЖЫЛЫҚ ЕСЕПТІЛІГІН БЕКІТУ

Топтың осы шоғырландырылған қаржылық есептілігін басшылық 2015 ж. 5 наурызда шығару үшін мақұлдады және бекітті.