

**«ҚАЗАҚСТАН ИНЖИНИРИНГ»
ҰЛТТЫҚ КОМПАНИЯСЫ»
АКЦИОНЕРЛІК ҚОҒАМЫ
ЖӘНЕ ОНЫҢ ЕНШІЛЕС
КӘСІПОРЫНДАРЫ**

**2015 ж. 31 желтоқсанында аяқталған жыл іші
шоғырландырылған қаржылық есептілігі**

**«ҚАЗАҚСТАН ИНЖИНИРИНГ» ҰЛТТЫҚ КОМПАНИЯСЫ» АКЦИОНЕРЛІК ҚОҒАМЫ
ЖӘНЕ ОНЫҢ ЕНШІЛЕС КӘСІПОРЫҢДАРЫ**

МАЗМУНЫ

	БЕТ
2015 Ж. 31 ЖЕЛТОҚСАНЫНДА АЯҚТАЛҒАН ЖЫЛ ІШІ ШОҒЫРЛАНДЫРЫЛҒАН ҚАРЖЫЛЫҚ ЕСЕПТІЛІГІН ДАЙЫНДАУ МЕН БЕКІТУ ЖАУАПКЕРШІЛІГІ ТУРАЛЫ БАСШЫЛЫҚ МӘЛІМДЕМЕСІ	1
ТӘУЕЛСІЗ АУДИТОР ЕСЕБІ	2-3
2015 Ж. 31 ЖЕЛТОҚСАНЫНДА АЯҚТАЛҒАН ЖЫЛ ІШІ ШОҒЫРЛАНДЫРЫЛҒАН ҚАРЖЫЛЫҚ ЕСЕПТІЛІГІ	
Қаржылық жағдайы туралы шоғырландырылған есеп	4-5
Пайда мен залалдар және өзге де жиынтық табысы туралы шоғырландырылған есеп	6
Ақша қаражаттарының қозғалысы туралы шоғырландырылған есеп	7-8
Кәсіпкерлік өзгерістері туралы шоғырландырылған есеп	9
Шоғырландырылған қаржылық есептілікке ескертулер	10-56

«ҚАЗАҚСТАН ИНЖИНИРИНГ» ҰЛТТЫҚ КОМПАНИЯСЫ» АКЦИОНЕРЛІК ҚОҒАМЫ ЖӘНЕ ОНЫҢ ЕНШІЛЕС КӘСІПОРЫҢДАРЫ

2015 Ж. 31 ЖЕЛТОҚСАНЫҢДА АЯҚТАЛҒАН ЖЫЛ ІШІ
ШОҒЫРЛАНДЫРЫЛҒАН ҚАРЖЫЛЫҚ ЕСЕПТІЛІГІН
ДАЙЫНДАУ МЕН БЕКІТУ ЖАУАПКЕРШІЛІГІ
ТУРАЛЫ БАСШЫПЫҚ МӘЛІМДЕМЕСІ

«Қазақстан инжиниринг» Ұлттық компаниясы» АҚ (бұдан әрі – «Компания») және оның еншілес кәсіпорындарының (бұдан әрі – «Топ») басшылығы 2015 ж. 31 желтоқсандағы шоғырландырылған қаржылық жағдайын, сондай-ақ сол күні аяқталған жыл іші оның қызметінің нәтижелерін, капиталдағы өдерістер мен ақша қаражаттарының қозғалысын Халықаралық қаржы есептілігі стандарттарына (бұдан әрі - «ХҚЕС») сәйкес сенімді көрсететін шоғырландырылған қаржылық есептілігін дайындауға жауап береді.

Шоғырландырылған қаржылық есептіліктің дайындау кезінде басшылық:

- есеп саясатының қағида-тарихының дұрыс таңдалуын және қолданылуын қамтамасыз етуге;
- ақпараттың, оның ішінде есептік саясат туралы деректердің осындай ақпараттың орындылығын, дұрыстығын, салыстырылдылығын және ұғынықтылығын қамтамасыз ететін нысанда ұсынылуына;
- ХҚЕС талаптарын орындау есептілікті пайдаланушылардың сол немесе өзге мәмілелер, сондай-ақ өзге де оқиғалар немесе шарттар Топтың қызметінің шоғырландырылған қаржылық жағдайына және шоғырландырылған қаржылық нәтижелеріне әсер етуін түсінуі үшін жеткіліксіз болған жағдайларда қосымша ақпаратты ашуға;
- Топтың кез келерлік болашақта қызметін жалғастыруға қабілеттілігін бағалауға жауапты болады.

Топ басшылығы сондай-ақ:

- Топтың барлық кәсіпорындарында тиімді және сенімді ішкі бақылау жүйесін әзірлеуге, енгізуге және қолдауға;
- Топ мәмілелерін ашуға және түсіндіруге, сондай-ақ кез келген күні Топтың шоғырландырылған қаржылық жағдайы туралы жеткілікті дәрежеде дәл ақпарат беруге және шоғырландырылған қаржылық есептілігінің талаптарына сәйкестігін қамтамасыз етуге мүмкіндік беретін нысанда есеп жүргізуге;
- ХҚЕС және Қазақстан Республикасының заңнамасына сәйкес бухгалтерлік есептің жүргізілуіне;
- Топ активтерінің сақталуын қамтамасыз ету бойынша мүмкін болатын барлық орынды шаралардың қабылдануына; және
- алаяқтық және басқа да теріс пайдаланушылық фактілерін анықтауға және олардың алдын алуға жауапты болады;

2015 жылғы 31 желтоқсанында аяқталған жыл іші шоғырландырылған қаржылық есептілігін «Қазақстан инжиниринг» Ұлттық компаниясы» АҚ басшылығы 2016 жылғы 5 наурызда мақұлдады және шығару үшін бекітті.

Топ басшылығы атынан

Е.С. Ызырықов
Басқарма төрағасы



С.Н. Мұсақаріпова
Басқарма төрағасының
орынбасары

Ж. Ә. Әлібаева

Бас бухгалтер

2016 жылғы 5 наурыз
Астана қ., Қазақстан Республикасы

ТӘУЕЛСІЗ АУДИТОР ЕСЕБІ

«Қазақстан инжиниринг» Ұлттық компаниясы» акционерлік қоғамының Акционері мен Директорлар кеңесіне.

Біз қоса беріліп отырған 2015 ж. 31 желтоқсандағы қаржылық жағдайы туралы шоғырландырылған есепті және сол күні аяқталған жыл іші лайда мен латаалдар және өзге де жиынтық табыс, капиталдың өзгеруі және ақша қаражаттарының қозғалысы туралы шоғырландырылған есептерді, сондай-ақ есеп саясатының негізгі қақпақтары мен басқа түсініктеме ақпараттан тұратын ескертулерді қамтыған «Қазақстан инжиниринг» ұлттық компаниясы» акционерлік қоғамының (бұдан әрі — «Компания») және оның еншілес кәсіпорындарының (бұдан әрі - «Групп») шоғырландырылған қаржылық есептілігіне аудит жүргіздік.

Шоғырландырылған қаржылық есептілігіне басшылық жауапкершілігі

Басшылық осы шоғырландырылған қаржылық есептілікті Халықаралық қаржы есептілігі стандарттарына сәйкес дайындауға және нақты ұсынылуына, сондай-ақ басшылық нашар істелген әрекеттер мен қателер салдарынан елеулі бұрмалауларсыз шоғырландырылған қаржылық есептіліктің дайындау үшін қажетті деп есептелінетін ішкі бақылау жүйесіне жауапты.

Аудитор жауапкершілігі

Біздің жауапкершілігіміз өзіміз жүргізген аудит негізінде осы шоғырландырылған қаржылық есептілігінің шынайлығы туралы пікір білдіруден тұрады. Біз аудитті Халықаралық аудит стандарттарына сәйкес жүргіздік. Бұл стандарттар аудитормен этика нормаларын сақтауын, сондай-ақ аудитті шоғырландырылған қаржылық есептілікке елеулі бұрмалаушылықтарын болмауына жеткілікті сенімділікте болыптай етіп жоюларды және жүргізуін талап етеді.

Аудитке шоғырландырылған қаржылық есептілігіндегі сандық көрсеткіштерге және ескертулерге қатысты аудиторлық дәлелдер алу үшін қажетті рәсімдерді жүргізу кіреді. Рәсімдерді таңдау жасықсыз әрекеттер мен қателіктердің салдарынан қаржылық есептілігінің едәуір бұрмалану тәуекелдігін бағалауды қоса алғанда, аудитордың кәсіби пікіріне негізделеді. Мұндай тәуекелдіктерді бағалауға осындай жағдайларда компаниядағы, бірақ ішкі бақылау жүйесінің тиімділігі туралы пікір қалыптастыруға арналмаған аудиторлық рәсімдерді әзірлеу мақсатында шоғырландырылған қаржылық есептілігінің дайындалуын және оның дұрыстығын ішкі бақылау жүйесін қарастыру кіреді. Аудитке сондай-ақ есеп саясаты қолданылып тиісті сипаттағы бағалау және басшылық алған баға көрсеткіштерінің негізделуі, сондай-ақ тұтастай шоғырландырылған қаржылық есептілігін ұсынуды бағалау кіреді.

Біз алғаш аудиторлық дәлелдер пікір білдіру үшін жеткілікті және сенімді негіздеме болып табылады деп санаймыз.

Пікір

Біздің пікірімізде, шоғырландырылған қаржылық есептілігі Толтың 2015 ж. 31 желтоқсандағы қаржылық жағдайын, сондай-ақ 2015 жыл іші оның қызметінің нәтижелерін және ақша қаражаттарының қозғалысын барлық елеулі аспектілерде Халықаралық қаржы есептілігі стандарттарына сәйкес шынайы көрсетеді.



Алуа Есімбекова
Жоба бойынша әріптес
Қоғамдық бухгалтер
Нью Гемпшир штаты, АҚШ
2014 ж. 12 маусымдағы
№07348 лицензия




Дәулет Қуатбақов
Қазақстан Республикасының
білікті аудиторы
Аудитордың 2002 ж.
15 ақпандағы №0000523,
біліктілік куәлігі

DELOITTE, LLP

«Делойт» ЖШС
2006 ж. 13 қыркүйекте
Қазақстан Республикасы Қаржы министрлігімен
берілген МФК/2 түріндегі №0000015
Қазақстан Республикасы бойынша
аудит жүргізуге құқығы бар лицензия



Нұрлан Бекенов
«Делойт» ЖШС
Бас директоры

2016 ж. 5 наурыз
Алматы қ., Қазақстан Республикасы

**«ҚАЗАҚСТАН ИНЖИНИРИНГ» ҰЛТТЫҚ КОМПАНИЯСЫ» АКЦИОНЕРЛІК ҚОҒАМЫ
ЖӘНЕ ОНЫҢ ЕНШІЛЕС КӘСІПОРЫНДАРЫ**

**2015 Ж. 31 ЖЕЛТОҚСАНЫНДАҒЫ
ҚАРЖЫЛЫҚ ЖАҒДАЙЫ ТУРАЛЫ ШОҒЫРЛАНДЫРЫЛҒАН ЕСЕП
(мың теңгемен)**


	Ескер- тулер	2015 ж. 31 желтоқсан	2014 ж. 31 желтоқсан
АКТИВТЕР			
ҰЗАҚ МЕРЗІМДІ АКТИВТЕР:			
Жылжымайтын мүлік, тымараттар мен жабдықтар	7	19,756,556	15,276,611
Материалдық емес активтер		443,042	514,478
Қауымдастырылған және бірлескен кәсіпорындарға инвестициялар	9	6,363,709	6,718,086
Басқа да ұзақ мерзімді активтер	10	2,110,275	1,243,886
Кейінге қалдырылған салық активтері	31	2,880,589	1,078,268
Ұзақ мерзімді активтер жиыны		31,559,171	24,831,329
АҒЫМДАҒЫ АКТИВТЕР:			
Тәуарлық-интерналдық қорлар	11	18,321,723	13,766,488
Сауда дебиторлық берешек	12	2,025,943	4,446,347
Төбесі ерлігі бойынша алдын ала төлем		1,017,776	602,475
Өтеуге арналған басқа да салықтар		429,428	1,070,243
Пайдаланылуы шектелген өкше қаражаттары		263,822	531,265
Басқа да ағымдағы активтер	13	9,178,855	4,066,098
Қысқа мерзімді қаржылық инвестициялар	14	30,503,718	28,795,181
Ақша қаражаттары мен олардың баламалары	15	19,186,014	10,451,088
		81,927,279	63,728,785
Сатуға арналған активтер	16	592,755	593,458
Ағымдағы активтер жиыны		82,520,034	64,322,243
АКТИВТЕР ЖИЫНЫ		114,079,205	89,153,572
КАПИТАЛ ЖӘНЕ МІНДЕТТЕМЕЛЕР			
КАПИТАЛ:			
Жартылай заңнaш	17	21,476,802	21,476,802
Қосымша төленген капитал	18	841,018	841,018
Болибенен пайда		1,673,170	10,159,253
Бас ұйымда тиісті капитал		23,990,990	32,477,073
Тақсаламбайтын үлестер	19	656,013	691,530
Капитал жиыны		24,647,008	33,168,603
ҰЗАҚ МЕРЗІМДІ МІНДЕТТЕМЕЛЕР:			
Борыштық бәғалы қағаздар	20	-	36,255,626
Қаржылық жалғасрлық бойынша міндеттемелер		623,235	751,463
Қызметкерлерге сыйақылар бойынша міндеттемелер		37,393	51,980
Басқа да ұзақ мерзімді міндеттемелер		176,630	126,273
Кейінге қалдырылған салық міндеттемелері	31	960,755	1,016,345
Артықшылықты акциялардың борыштық компоненті		229,885	221,625
Ұзақ мерзімді міндеттемелер жиыны		2,027,898	38,417,312

**«ҚАЗАҚСТАН ИНЖИНИРИНГ» ҰЛТТЫҚ КОМПАНИЯСЫ» АКЦИОНЕРЛІК ҚОҒАМЫ
ЖӘНЕ ОНЫҢ ЕНШІЛЕС КӘСІПОРЫҢДАРЫ**


**2014 ЖЫЛҒЫ 31 ЖЕЛТОҚСАНЫНДАҒЫ
ҚАРЖЫЛЫҚ ЖАҒДАЙ ТУРАЛЫ ШОҒЫРЛАНДЫРЫЛҒАН ЕСЕП (ЖАЛҒАСЫ)
(мың теңгеммен)**

	Ескер- тулер	2015 ж. 31 желтоқсан	2014 ж. 31 желтоқсан
АГЫМДАҒЫ МІНДЕТТЕМЕЛЕР:			
Қарыздар	20	750,000	-
Борыштық бағамы кәсіпкердің ағымдағы бөлігі	20	68,036,056	10,409,721
Қаржылық жапгерлік бойынша міндеттемелердің ағымдағы бөлігі		127,038	127,271
Саула кредиторлық берешек	21	3,248,977	2,429,652
Қыпметкерлерге сыйақылар бойынша міндеттемелер		11,582	10,286
Табыс салығы бойынша берешек		318,425	633,606
Салықтар бойынша берешек	22	2,350,308	1,567,875
Байланысты тараптардан алынған қарыздар	35	9,771,916	487,740
Басқа да ағымдағы міндеттемелер	23	2,790,001	1,901,506
		<u>87,404,299</u>	<u>17,567,657</u>
Ағымдағы міндеттемелер жиыны			
		<u>87,404,299</u>	<u>17,567,657</u>
КАПИТАЛ МЕН МІНДЕТТЕМЕЛЕР ЖИЫНЫ		<u>114,079,205</u>	<u>89,153,572</u>

Топ басшылығының атына


Е.С. Ыдырысов
Басқарма төрағасы




С.Н. Мұлыntаріпова
Басқарма төрағасының
орынбасары


Ж.Ә. Әліпова
Бас бухгалтер

2016 ж. 3 наурыз
Қазақстан Республикасы, Астана қ.

Төмендегі ескертулер осы шоғырландырылған қаржылық есептілігінің ажырамаж бөлігі болып табылады.
Тәуелсіз аудитор есебі 2-3 беттерде келтірілген.


**«ҚАЗАҚСТАН ИНЖИНИРИНГ» ҰЛТТЫҚ КОМПАНИЯСЫ» АКЦИОНЕРЛІК ҚОҒАМЫ
ЖӘНЕ ОНЫҢ ЕНШІЛЕС КӘСІПОРЫҢДАРЫ**

**2015 Ж. 31 ЖЕЛТОҚСАНЫҢДА АЯҚТАЛҒАН ЖЫЛ ІШІ
ПАЙДА МЕН ЗАЛАЛДАР ЖӘНЕ ӨЗГЕ ДЕ ЖИЫНТЫҚ ТАБЫСЫ ТУРАЛЫ ШОҒЫРЛАНДЫРЫЛҒАН ЕСЕП
(қысқ. теңгемен)**

	Ескерту- лер	2015 ж.	2014 ж.
Табыстар	24	63,516,498	38,438,066
Өзінше құн	25	(57,691,297)	(28,697,195)
Жалпы пайда		5,822,201	9,791,891
Әкімшілік шығыстар	26	(4,539,744)	(4,405,877)
Өткізу бойынша шығыстар	27	(854,918)	(1,047,964)
Өзге де табыстар/(шығыстар)		553,236	(163,524)
Базалы айырмашылығынан болған (зайла)/пайда	28	(13,811,348)	(1,645,870)
Бірлескен және қауымдастырылған кәсіпорындардың залалындағы үлесі	9	(276,995)	(68,751)
Қаржылық табыстар	29	6,093,250	1,863,522
Қаржылық шығыстар	30	(2,782,339)	(2,457,483)
Салық салуға дейінгі (зәлал)/пайда		(9,796,657)	1,864,914
Табыс салығы бойынша үнем/(шығыстар)	31	1,530,239	(947,316)
ЖЫЛ ІШІ ЗАЛАЛЫ/ПАЙДА		(8,266,418)	917,398
Келесілерге қатысты			
Компания акционеріне		(8,337,487)	816,380
Байланыбайтық үлестерге		71,069	101,018
Өзге де жиынтық залалдар			
<i>Пайда немесе залалдарға қайта сыннытпудан жиналмайтын бәттер:</i>			
Қызметкерлерге сыбақалар бойынша міндеттемелерді қайта бұғашу		-	(1,260)
Табыс салығын шегергендегі жыл іші өзге де жиынтық залалдар		-	(1,260)
ЖЫЛ ІШІ ЖИЫНТЫҚ (ЗАЛАЛ)/ТАБЫС ЖИЫНЫ		(8,266,418)	916,138
Келесілерге қатысты:			
Компания акционеріне		(8,337,487)	815,191
Байланыбайтын үлестерге	19	71,069	100,947
		(8,266,418)	916,138

Топ басшылығы атынан

Е.С. Ыдырысов
Басқарма төрағасы



С.Н. Мыкшәріпова
Басқарма төрағасының
орынбасары

Ж. Ә. Әлібаева
Бас бухгалтер

2016 ж. 5 наурыз
Қазақстан Республикасы, Астана қ.

Төмендегі ескертүүлөр осы шоғырландырылған қаржылық есептілігінің ажырамас бөлігі болып табылады.
Тәуелсіз аудитор есебі 2-3 беттерде келтірілген.

**«ҚАЗАҚСТАН ИНЖИНИРИНГ» ҰЛТТЫҚ КОМПАНИЯСЫ» АКЦИОНЕРЛІК ҚОҒАМЫ
ЖӘНЕ ОНЫҢ ЕНШІЛЕС КӘСІПОРЫҢДАРЫ**

**2015 Ж. 31 ЖЕЛТОҚСАНЫНДА АЯҚТАЛҒАН ЖЫЛ ІШІ
АҚША ҚАРАЖАТТАРЫНЫҢ ҚOЗҒАЛЫСЫ ТУРАЛЫ ШOҒЫРЛАНДЫРЫЛҒАН ЕСЕП
(мың теңгемен)**

ОПЕРАЦИЯЛЫҚ ҚЫЗМЕТ:	Ескертулер	2015 ж.	2014 ж.
Салмақ салуға дейінгі (қалал)/пайдал		(9,796,657)	1,864,914
Келесілерге түсетулер:			
Амортизация және табу		1,135,361	990,630
Күләнді борыштар бойынша резерв		113,094	346,821
Өтірісіз тауарлық-материалдық қорлар бойынша резервті есептеу	26	114,718	41,735
Жылжымалы мүлік, ғимарат пен жабдық және материалдық емес активтердің шығуынан ақпарат		10,152	27,804
Болжамды өндірістің қиындауына байланысты		13,811,348	1,645,870
Қауымдастырылған және бірлескен кәсіпорындардың залалындағы үлесі	9	276,995	68,781
Келісімдік міндеттемелер бойынша резервті есептеу (қалпына келтіру)	25	258,412	(50,151)
Өзге де сыбақылар мен пайдаланылмаған демалыстар бойынша резерв	25, 26, 27	931,632	968,787
Өзге шығыстар		-	225,355
Өзге резервтер		5,776	50,224
Қаржылық табыстар	29	(6,093,250)	(1,863,522)
Қаржылық шығыстар	30	2,782,339	2,457,483
Ақша қаражаттарының айнымалы капиталындағы өзгерістеріне дейінгі операциялық қызметтен болған қозғалысы		3,549,920	6,774,731
Айналым капиталындағы бағдарлық өзгерісі:			
Тауарлық-материалдық қорлардың өзгерісі		(5,311,868)	(187,481)
Сауда лебизирлік берешектің өзгерісі		1,241,536	(2,169,998)
Қосымша қосылған құн мен өтеуге арналған өзге де салықтардың өзгерісі		(756,136)	(80,541)
Өзге активтердің өзгерісі		(4,090,948)	(538,825)
Сауда кредиторлық берешектің өзгерісі		(128,598)	(1,131,161)
Салық бойынша берешектің өзгерісі		1,238,465	646,789
Басқа да ағымдағы міндеттемелер және өзге де міндеттемелердің өзгерісі		8,513,437	(1,826,349)
Операциялық қызметтен түскен ақша қаражаттары		4,254,808	1,537,165
Төленген пайыздар		(2,845,382)	(2,179,012)
Төленген табыс салығы		(619,388)	(724,927)
Операциялық қызметтен түскен (пайдаланылған) таза ақша қаражаттары		790,038	(1,366,774)
ИНВЕСТИЦИОНАЛЫҚ ҚЫЗМЕТ:			
Жылжымалы мүлік, ғимарат пен жабдықты сату және өзге де ұзақ мерзімді активтерге берілген аванстар		(4,736,838)	(2,696,902)
Материалдық емес активтерді сатып алу		(2,171)	(835)
Бағаланысты тарихтарға берілген қарыздар		(6,670,200)	(55,911)
Берілген қарыздардың өтелуі		11,438,703	1,744,795
Алынған аванстар		81,783	385,346
Жылжымалы мүлік, ғимарат пен жабдықты сатудан түскен түсім		21,880	24,474
Еншілес ұйым алу кезіндегі ақша қаражаттың таза пайызы		(771)	-
Бірлескен кәсіпорының жарғылық капиталына жарна	9	-	(3,000,000)
Алынған пайыздар		1,411,688	1,576,437
Қысқа мерзімді қаржылық инвестицияларға салынған салым		(46,313,457)	(66,953,679)
Қысқа мерзімді қаржылық инвестициялар алымы		62,433,524	61,000,439
Инвестициялық қызметтен түскен (пайдаланылған) таза ақша қаражаттары		17,644,141	(49,045,836)


**«ҚАЗАҚСТАН ИНЖИНИРИНГ» ҰЛТТЫҚ КОМПАНИЯСЫ» АКЦИОНЕРЛІК ҚОҒАМЫ
ЖӘНЕ ОНЫҢ ЕНШІЛЕС КӘСІПОРЫНДАРЫ**

**2015 Ж. 31 ЖЕЛТОҚСАНЫНДА АЯҚТАЛҒАН ЖЫП ІШІ АҚША ҚАРАЖАТТАРЫНЫҢ ҚОЗҒАЛЫСЫ ТУРАЛЫ
ШОҒЫРЛАНДЫРЫЛҒАН ЕСЕП (ЖАЛҒАСЫ)
(мың теңгемен)**

	Ескер- тулер	2015 ж.	2014 ж.
ҚАРЖЫЛЫҚ ҚЫЗМЕТ:			
Жорғылық валюталға жорна	17	-	9,375,000
Борыштық бағамы кигашдары өтеу	20	(10,384,000)	-
Қарыз алу		845,641	100
Қарызды өтеу		(95,641)	(100)
Қаржылық жалгерлікті өтеу		(128,230)	(136,652)
Төленген дивидендтер		1217,815	(693,637)
		<u> </u>	<u> </u>
Қаржылық қызметтен (пайдаланылған)/түскен таза ақша қаражаттары		<u>(9,980,045)</u>	<u>8,544,711</u>
АҚША ҚАРАЖАТТАРЫ МЕН ОНЫҢ БАЛАМАЛАРЫНЫҢ ӨЗГЕРІСІ, нетто			
		8,454,134	(867,899)
АҚША ҚАРАЖАТТАРЫ МЕН ОНЫҢ БАЛАМАЛАРЫ, жетекші басшы			
	15	<u>10,451,088</u>	<u>10,758,902</u>
Шетел валютасының бағамы өзгеруінің шетел валютасындағы ақша қаражаттарының қалдықтарына ықпал етуі			
		<u>280,792</u>	<u>560,185</u>
АҚША ҚАРАЖАТТАРЫ МЕН ОНЫҢ БАЛАМАЛАРЫ, хетердің аяғына			
	15	<u>19,186,014</u>	<u>10,451,088</u>

Тол басшылығы атынан

Е.С. Ыдырысов
Басқарма төрағасы



С.Н. Мыкшәріпова
Басқарма төрағасының орынбасары

Ж. Д. Әлібаев

Бас бухгалтер

2016 ж. 5 наурыз
Қазақстан Республикасы, Астана қ.

Төмендегі ескертулер осы шоғырландырылған қаржылық есептілігінің ажырамас бөлігі болып табылады. Тәуелсіз аудитор есебі 2-3 беттерде келтірілген.

**«ҚАЗАҚСТАН ИНЖИНИРИНГ» ҰЛТТЫҚ КОМПАНИЯСЫ» АКЦИОНЕРЛІК ҚОҒАМЫ
ЖӘНЕ ОНЫҢ ЕНШІЛЕС КӘСІПОРЫНДАРЫ**

2015 Ж. 31 ЖЕЛТОҚСАНЫНДА АЯҚТАЛҒАН ЖЫЛ ІШІ КАПИТАЛДЫҢ ӨЗГЕРІСТЕРІ ТУРАЛЫ ШОҒЫРЛАНДЫРЫЛҒАН ЕСЕП
(мың теңгемен)

Ескертулер	Жарымдық капитал	Қосымша төленген капитал	Бөлінбеген пайда	Басқарушының Акционерлеріне қатысты капитал	Бақылаушылық тиімділіктер	Капитал жыныс
2014 ж. 1 қаңтарына	12,101,802	841,018	10,005,198	22,948,018	651,834	23,579,952
Жыл іші бойы	-	-	816,380	816,380	101,018	917,398
Жыл іші ішкі де жиынтық заңда	-	-	(1,189)	41,189	(71)	(1,260)
Жыл іші жиынтық табыс жыныс	-	-	815,191	815,191	100,947	916,138
Капиталға жәрме	9,375,000	-	-	9,375,000	-	9,375,000
Артықшылық берілген акциялардың борыштық құрамын бағалау	-	-	(8,850)	(8,850)	-	(8,850)
Дивидендтер	-	-	(652,286)	(652,286)	(41,351)	(693,637)
2014 ж. 31 желтоқсанына	21,476,802	841,018	10,159,257	12,477,073	691,519	33,168,669
Жыл іші жиынтық (зәпәтсіз) табыс жыныс	-	-	(8,337,487)	18,337,487	71,069	(8,266,418)
Артықшылық берілген акциялардың борыштық құрамын бағалау	-	-	18,260)	(8,260)	-	(8,260)
Дивидендтер	-	-	(140,336)	(140,336)	(106,581)	(246,917)
2015 ж. 31 желтоқсанына	21,476,802	841,018	1,671,770	23,990,990	656,118	24,647,108

Топ басқарушы атқан


Е. С. Билырсов
Басқарма төрағасы




С. Н. Мышчерінова
Басқарма төрағасының орынбасары

2016 ж. 5 наурыз
Қазақстан Республикасы, Астана қаласы


Ж. Ж. Билбора
Бас бухгалтер

Төмендегі ескертулер осы шоғырландырылған қаржылық есетілгінің ажырамас бөлігі болып табылады. Тәуелсіз аудитор есебі 2-3 беттерде келтірілген.

«ҚАЗАҚСТАН ИНЖИНИРИНГ» ҰЛТТЫҚ КОМПАНИЯСЫ» АКЦИОНЕРЛІК ҚОҒАМЫ ЖӘНЕ ОНЫҢ ЕНШІЛЕС КЕСІПОРЫҢДАРЫ

2015 Ж. 31 ЖЕЛТОҚСАНЫНДА АЯҚТАЛҒАН ЖЫП ІШІ
ШОҒЫРЛАНДЫРЫЛҒАН ҚАРЖЫЛЫҚ ЕСЕПТІЛІГНЕ ЕСКЕРТУЛЕР (ЖАЛҒАСЫ)
(мың теңгемен)

1. ЖАЛПЫ АҚПАРАТ

«Қазақстан инжиниринг» Ұлттық компаниясы» акционерлік қоғамы (бұдан әрі - «Қазақстан инжиниринг» немесе «Компания») Қазақстан Республикасы қорғаныс-энергетика индустриясының басқару жүйесін жетілдіру мақсатында Қазақстан Республикасы Үкіметінің 2003 ж. 13 наурыздағы № 244 қаулысына сәйкес құрылды. Компания 2003 ж. 16 сәуірде Астана қаласының Әділет басқармасында заңды тұлға ретінде тіркелді (тіркеу нөмірі №13659-1901-АО). 2005 ж. 20 мамырда Астана қаласының Әділет департаментінде заңды тұлға ретінде қайта тіркеуден өтті (тіркеу нөмірі №13659-1901-АО).

2015 және 2014 жж. 31 желтоқсандағы жағдай бойынша «Самұрық-Қазына» Ұлттық әл-ауқат қоры» АҚ (бұдан әрі – «Акционер») Компанияның жалғыз акционері болып табылады. 2010 ж. 15 маусымда Компанияның 100% акциялар пакеті Қазақстан Республикасы Қорғаныс министрлігіне сенімгерлік басқаруда берілді. Бұл ретте, акцияларды сенімгерлік басқаруға беру Қазақстан Республикасының Қорғаныс министрлігіне меншік құқығын және бақылауды беруге әкелген жоқ.

Компанияның және оның еншілес кәсіпорындары қызметтерінің негізгі түрлері:

- екіұдай және өзарамаңғыл мақсаттағы қорғаныс тауарлары мен жабдықтарды дамыту, өндіру, жүзеге асыру және жою бойынша мемлекеттік саясатты орындауға қатысу;
- ішкі қажеттілік пен экспортты қамтамасыз ету үшін қорғаныс және екіұдай мақсаттағы өнімдерді дамыту және өндіру аясындағы және ұзақ мерзімді салааралық бағдарламаларды әзірлеуге және жүзеге асыруға қатысу;
- Қазақстан Республикасының қарулы күштері мен басқа да әскери құрылымдарға қорғаныс техникасы мен екіұдай мақсаттағы өнімдерді өндіру және импорттау, сондай-ақ оларды экспорттау;
- Қорғаныс бағдарламалары мен қорғаныс-энергетика кешенін дамыту бағдарламаларын әзірлеу және жүзеге асыру;
- мемлекеттік қорғаныс талсырысын орындауға, жұмылдырушы резервтерді қалыптастыру мен сақталу бойынша жоспарлар құруға және жүзеге асыруға қатысу;
- мұнай-газ, теміржол, авиация, ауыл шаруашылығы, кеме жасайтын жабдықтарды өндіру, азаматтық мақсаттағы тауарларды өндіру болып табылады.

2015 жылдың мамырында Компания Қазақстан Республикасының мемлекеттік қорғаныс талсырысы бойынша бірегей операторы болып анықталды. 2015 жылдың маусымынан Компания мемлекеттік қорғаныс талсырысының жаңа схемасымен кірістер алуға.

Осы шырғандырылған қаржылық есептілігі Компанияның және оның еншілес кәсіпорындарының (бұдан әрі бірлесіп «Топ» деп аталатын) қаржылық есептіліктерін қамтиды. Толтық құрылымы туралы акцирді 8 Ескертуде берілген.

2015 ж. 31 желтоқсанда Толтық қауымдастырылған және бірлескен кәсіпорындарға инвестициялар болды (9 Ескерту)

Заңды мекенжайы: Қазақстан Республикасы, Астана қ., Қонаев к-сі.,10

2015 ж. 31 желтоқсандағы жағдай бойынша Топ қызметкерлерінің саны 5,509 адамды құрайды (2014 ж. 31 желтоқсанда: 5,390 адам).

Операциялық орта

Дамушы елдер нарығы, Қазақстанды қосқанда, едәуір дамыған нарық тәуекелінен абырғашылығы бар экономикалық, саясаттық, әлеуметтік, сот және заңнамалық тәуекелге тап болады. Салық, валюталық және кедендік таптаманы, сондай-ақ Қазақстанда қызметін жүзеге асыратын компаниялар тап болатын басқа да құрылымдық және фискальді мәселелерді әртүрлі талдау беру мүмкіндігі бар. Қазақстан дамуының білауақ бағыты едәуір дәрежеде мемлекеттің экономикалық, салықтық және несиелік-ақшалай саясатына, қабылданатын заңдар мен нормативті актілеріне, сондай-ақ елдегі саяси жағдайдың өзгеруіне байланысты.

«ҚАЗАҚСТАН ИНЖИНИРИНГ» ҰЛТТЫҚ КОМПАНИЯСЫ» АКЦИОНЕРЛІК ҚОҒАМЫ ЖӘНЕ ОНЫҢ ЕНШІЛЕС КӘСІПОРЫНДАРЫ

2015 Ж. 31 ЖЕЛТОҚСАНЫНДА АЯҚТАЛҒАН ЖЫП ІШІ
ШОҒЫРЛАНДЫРЫЛҒАН ҚАРЖЫЛЫҚ ЕСЕПТІЛІГІНЕ ЕСКЕРТУЛЕР
(мың теңгемен)

Осыған байланысты Қазақстанда үлкем көлемде мұнай мен газдың өндірілуі және экспортталуына байланысты Қазақстан экономикасы, мұнай мен газдың әлемдік бағасының ерекше тұрақсыздығына сезімтал. 2014-2015 ж.ж. ішінде сонымен бірге 2016 жылдың бірінші тоқсанында, экспорттық түсімнің едәуір төмендеуіне әкелі сектирген, энергия бағасының айтарлықтай төмендеуі байқалды. 2015 жылы 20 тамызда Үкімет және Қазақстан Республикасының Ұлттық Банкі еркін құбыымалы тенге курсына негізделген жаңа ақша-несие саясатына кишуі туралы жариялады және валюталық дәлізді жойды. 2015 жылы сонымен бірге 2016 жылдың бірінші тоқсанында негізгі шетелдік валютаны қатысты едәуір құнсызданды.

Топтың басшылығы ағымдағы экономикалық жағдайлардағы өзгерістерін бақылайды және жақын болашақтағы Топ бизнесінің дамуына және тұрақтылығын қолдау үшін қажетті шараларды қабылдайды. Бірақ, Топтың қаржылық жағдайына және қымтының болашақтағы нәтижесіне экономикалық жағдайлардағы өзгерістерінің әсерін кәсіргі уақытта анықтау өте қиын.

2. ЖАҢА ЖӘНЕ ҚАЙТА ҚАРАЛҒАН ХАЛЫҚАРАЛЫҚ ҚАРЖЫ ЕСЕПТІЛІГІ СТАНДАРТТАРЫН ҚАБЫЛДАУ

Шығарылған, бірақ күшіне енген Стандарттар мен Түзетулер

Топ келесі жаңа және қайта қаралған ХҚЕС (IFRS) пен ХҚЕС ТК (шығарылған, бірақ әлі күшіне енген жоқ) қолданған жоқ:

	Көрсетілген күннен немесе одан кейін басталатын есеп кезеңдерінде қолданылады
ХҚЕС (IFRS) 9 «Қаржы құралдары»	2018 ж. 1 қаңтар
ХҚЕС (IFRS) 15 «Сатып алушылармен жасалған шарттар бойынша табыс»	2018 ж. 1 қаңтар
ХҚЕС (IFRS) 16 «Жалғуы»	2019 ж. 1 қаңтар
«Аналарға үшін көрсету аясындағы бастамалар» ХҚЕС (IAS) 1 түзетулер	2016 ж. 1 қаңтар
ХҚЕС (IAS) 16 «Жылжымайтын мүлік, өлшеулер мен жабықтары» және ХҚЕС (IAS) 38 «Материалдық емес активтер» тату және амортизацияның ұяғарында өзгерісін анықтауға қатысты түзетулер	2016 ж. 1 қаңтар
«Инвестор және оның кәуімдестірілген ұйым немесе бірлескен кәсіпорын арасындағы активтерді сату немесе беру мәмілелері» ХҚЕС 10 және ХҚЕС (IAS) 28 түзетулер	Күні ҚЕПХК анықталды ¹
2012-2014 жылдарға ХҚЕС жыл сайынғы жетілдіру	2016 ж. 1 қаңтар

Жаңа стандарттар шығарылды және енгізілмеген стандарттардың кейбіреуі қайта қаралды. Аса елеулі өзгерістер ХҚЕС (IFRS) 9 пен ХҚЕС (IFRS) 15 қолданғаннан кейін жүтілуде.

ХҚЕС (IFRS) 9 «Қаржы құралдары»

2009 ж. қарашада шығарылған ХҚЕС (IFRS) 9 қаржы активтерін сыныптау және бағалау бойында жаңа талаптар енгізді. 2010 ж. қысанда ХҚЕС (IFRS) 9 түзетулер енгізілді және қаржы мәнділігіменелерін сыныптау және бағалау, сондай-ақ қаржы құралдарын таңуды тоқтату бойынша жаңа талаптар қосылды, ал 2013 ж. қарашада есепке алуға және талаптар шығарылды. 2014 ж. шілдеде ХҚЕС (IFRS) жөніндегі кеңес ХҚЕС (IFRS) 9 соңғы нұсқасын шығарды, оның қаржы активтерін құнсыздандыруды есепке алу бойынша талаптар, сонымен қатар қаржы активтерін сыныптау және бағалауға қатысты талаптарының кейбір өзгерістері енгізілді. ХҚЕС (IFRS) 9 «Қаржы құралдары: таңу және бағалау» ХҚЕС (IAS) 39 ағымдағы стандартын алмастырады.

¹ Түзетулер 2014 ж. қыркүйекте шығарылған және енгізілу күні 2016 ж. 1 қаңтары болып қарастырылған. 2015 ж. желтоқсанда ҚЕПХК енгізілу күні белгісіз мерзімде үлестік қатысу әдісі жөніндегі зерттеулер жобасы біткенге дейін қалдырды

«ҚАЗАҚСТАН ИНЖИНИРИНГ» ҰЛТТЫҚ КОМПАНИЯСЫ» АКЦИОНЕРЛІК ҚОҒАМЫ ЖӘНЕ ОНЫҢ ЕНШІЛЕС КӘСІПОРЫҢДАРЫ

**2015 Ж. 31 ЖЕЛТОҚСАНЫНДА АЯҚТАЛҒАН ЖЫЛ ІШІ
ШОҒЫРЛАНДЫРЫЛҒАН ҚАРЖЫЛЫҚ ЕСЕПТІЛІГНЕ ЕСКЕРТУЛЕР
(мәңгі төңкерісмен)**

Стандарт күшіне мерзімнен бұрын қолдану мүмкіндігімен 2018 ж. 1 қаңтарда енеді. Таңдалған тәсілге байланысты ауысу бір кезгілде немесе стандарттың әр түрлі талаптары үшін әр түрлі күндерден бастап жүзге асырылуы мүмкін.

Топ басшылығы ХҚЕС (IFRS) 9 қолдану аяғы уақытта бейнеленген қаржы активтері мен қаржы міндеттемелерінің сомаларына әсер ете алады деп күтуде. Алайда ХҚЕС (IFRS) 9 қолданудың әсерін бағалау толық талдау жасағанша мүмкін емес.

ХҚЕС (IFRS) 15 «Сатып алушылармен жасалған шарттар бойынша табыс»

2014 ж. мамырда клиенттермен жасалған шарттар бойынша табысты есепке алудың бірегей кешенді үлгісін белгілейтін ХҚЕС (IFRS) 15 шығарылды. ХҚЕС (IFRS) 15 табысты тану бойынша ХҚЕС (IAS) 18 «Табыс» және ХҚЕС (IAS) 11 «Құрылыс жұмыстарына жасалған келісімшарттар» қоса осы сәтте компаниядағы барлық стандарттар мен тиісті түсіндірулерді алмастырады. Стандарт 2017 ж. 1 қаңтарынан басталатын жылдық есепті кезеңдерге қатысты өз күшінде.

ХҚЕС (IFRS) 15 түпнұсқа қағидаты ұйымның кәсіпорын тауарлар мен қызметтерге алмастыру құқығын иеленеді деп күтетін сыйлықақыға сәйкес келетін сомала уәде еткен тауарлар немесе қызметтерді клиенттерге табыстау сәтінде немесе табыстаған сәтін табысты тану типі екендігінде. Сонымен қатар, стандарт клиенттермен жасалған шарттардың бәріне бес кезеңнен тұратын бірегей үлгіні қолдануды ұсынады.

Үлгінің бес кезеңіне келесілер кіреді:

- Клиентпен жасалған шартты сәйкестендіру;
- Шарт бойынша орындаушының міндеттемелерін сәйкестендіру;
- Мәміле бағасын белгілеу;
- Орындаушының міндеттемелеріне жасалған мәміленің бағасын бөлу;
- Орындаушының міндеттемені орындаған сәтте немесе орындаған сәтін табысты тану.

ХҚЕС (IFRS) 15 сәйкес ұйым орындаушының міндеттемесі орындалған кезде немесе орындалған сәтін, яғни орындаушының міндеттемесін құрайтын тауарлар мен қызметтерге бақылау жасау клиентке ауысқан кезде табысты таниды. Стандарт табыста тану сәтін, ауыспалы сыйлықақыны есепке алу, шарттарды жасасу және орындаумен байланысты шығындар және т.б. сияқты есепке алудың мәселелері бойынша аса анық нұсқаулар енгізеді. Бұдан басқа, ақпаратты ашық көрсету бойынша жаңа талаптар енгізіледі.

Топ басшылығы ХҚЕС (IFRS) 15 қолдану келешекте Топтың шоғырландырылған қаржылық есептілігіндегі сомалар мен ашуларға елеулі түрде әсер ете алатынын күтуде. Алайда, толық талдау жасамағанша ХҚЕС (IFRS) 15 қолданудың әсерін бағалау мүмкін емес.

Топ шығарылмақ, бірақ күшіне елбеген стандарттар, түзетулер мен түсіндірулерді мерзімінен бұрын қолданған жоқ.

ХҚЕС 16 «Жалгерлік»

ХҚЕС 16 «Жалгерлік» операциялық және қаржылық жалдың айырмашылығын жоюда, жалға алушының балансына барлық келісім-шарттарды бірегей есеп үлгісіне сәйкес қолдануды талап етеді. Жалдаманы операциялық және қаржылыққа бөлуді сақтай отырып, жалдама берушінің есебі өзгеріссіз қалады.

ХҚЕС 16 сәйкес жалға алушы компания құқығымен және жалдаушы міндеттемелерін білдіретін активті таниды. Қолдану құқығын білдіретін актив басқа да сол сияқты қаржылық емес активтер сияқты, сонымен қатар, амортизацияны есептеу, міндеттемеге шығын лайызы есептеледі. Мөлшерлесмеге сәйкес дисконтау, жалдама келісім-шарттарына кепілденген немесе, егер де ол оңай анықталмаған жағдайда, жалға алушының қаражаттарын қосымша қарыздық мөлшерлемесінің негізінде жалдаманың міндеттемесі жалдама уақыты мерзімі бастапқыда келтірілген төлем құнымен бағаланады.

«ҚАЗАҚСТАН ИНЖИНИРИНГ» ҰЛТТЫҚ КОМПАНИЯСЫ» АКЦИОНЕРЛІК ҚОҒАМЫ ЖӘНЕ ОНЫҢ ЕНШІЛЕС КӘСІПОРЫНДАРЫ

**2015 Ж. 31 ЖЕЛТОҚСАНЫНДА АЯҚТАЛҒАН ЖЫЛ ІШІ
ШОҒЫРЛАНДЫРЫЛҒАН ҚАРЖЫЛЫҚ ЕСЕПТІЛІКНЕ ЕСКЕРТУЛЕР
(мың теңгемен)**

ХҚЕС 17 сияқты, жалға берушілер келісім-шарттарды операциялық ретінде анықтайды. Егерде келісім-шарт пәні болып саналатын меншік активімен байланысты барлық пайда және тәуекелдерді беруді қарастыратын болса, ол қаржылық жалдамаға жатады. Керісінше жағдайда, жалдама операциялық түрінде қолданылады. Жалға берушінің таза инвестицияларының өзгеріссіз пайдасын көрсететін қаржылық жалдамаға қатысты жалға беруші жалдама уақыты мерзімінде қаржылық пайданы таниды. Жалға беруші жалдау шарттың нысанасы болып табылатын активтің кестесін қысқарту жәрдемақы неғұрлым барабар көрініс қамтамасыз етсе, табыс біркәзіпты негізі ретінде кемесе басқа жүйелі қақпарас негізінде жалға беруші төледелді операциялық жалдау бойынша көрсетеді.

Топ басшылығы ХҚЕС (IFRS) 16 қолдану келешекте Толтын шоғырландырылған қаржылық есептілігіндегі сомалар мен ашуларға елеулі түрде әсер ете алатынын күтуде. Алайда, толық талдау жасамағанда ХҚЕС (IFRS) 16 қолданудың әсерін бағалау мүмкін емес.

Топ шығарылған, бірақ күшіне енгіген стандарттар, түзетулер мен түсіндірулерді мерзімнен бұрын қолданған жоқ.

3. ЕСЕП САЯСАТЫ НЕГІЗГІ ЕРЕЖЕЛЕРІ

ХҚЕС сәйкестік туралы мәлімдеме

Топтың шоғырландырылған қаржылық есептілігі Халықаралық қаржы есептілігі стандарттарына (бұдан әрі мәтін бойынша – «ХҚЕС») сәйкес дайындалды.

Құшым белгілеуге арналған бата

Шоғырландырылған қаржылық есептілігі кейбір қаржы құралдарын қоспағанда, бастапқы күн бағалатынын негізінде дайындалған.

Тарихи құн әдетте тауарларға немесе көрсетілетін қызметтерге айырбасқа берілген сыйақының әділ құны негізінде белгіленеді.

Әділ құн осы құнның тікелей бақыланатындығына немесе оның өзге әдістеменен анықталатынына қарамастан, бағалау күні нарық қатысушылары арасындағы еркін мәміле шеңберінде активті сату кезінде алынған немесе міндеттемені беру кезінде төленген сома ретінде белгіленеді. Әділ құн бойынша активті немесе міндеттемені бағалау кезінде Топ, егер нарық қатысушылары оларды назарға алған болса, активті немесе міндеттеменің сипаттамасын назарға алады. Осы шоғырландырылған қаржылық есептілікте бағалау және ашу үшін әділ құн, ХҚЕС (IAS) 17 ұеттелетін жалға алу келісімдерін, сондай-ақ әділ құммен салыстырылатын, бірақ оған тең емес бағаларды (мысалы, ХҚЕС (IAS) 2 бойынша қорларды бағалау кезінде таза ықтимал өткізу бағасы немесе ХҚЕС (IAS) 36 бойынша құнындағуды бағалау кезінде пайдалану құндылығы) қоспағанда, жоғарыда көрсетілген тәсілмен белгіленеді.

Бұдан бөлек, есептілікті жасау кезінде әділ құн бойынша бата шығыс деректерінің бақыланымдылығы мен бағалау үшін олардың маңыздылығына байланысты 1, 2 және 3 деңгейлер бойынша жіктеледі:

- 1-деңгей – бағалау күні кәсіпорын бақылауы мүмкін болсаңді нарықтарда осындай активтер мен міндеттемелері белгіленетін бата (түзетулерсіз);
- 2-деңгей – 1-деңгейге сәйкес қаламейтін, бірақ актив үшін немесе міндеттеме үшін тікелей не жанама түрде бақыланатын шығыс деректері, және
- 3-деңгей – актив немесе міндеттеме бойынша бақыланбайтық шығыс деректері.

Атқарымдық валюта және ұсыну валютасы

Осы шоғырландырылған қаржылық есептілігі Топтың атқарымдық валютасы және осы шоғырландырылған қаржылық есептілігін ұсыну валютасы болып табылатын қазақстандық теңгемен (теңге) көрсетілген. Теңгемен берілген барлық сәйкес көрсеткіштер (ен жақын) мыңға дейін дөңселектелген.

«ҚАЗАҚСТАН ИНЖИНИРИНГ» ҰЛТТЫҚ КОМПАНИЯСЫ» АКЦИОНЕРЛІК ҚОҒАМЫ ЖӘНЕ ОНЫҢ ЕНШІЛЕС КӘСІПОРЫНДАРЫ

2015 Ж. 31 ЖЕЛТОҚСАНЫНДА АЯҚТАЛҒАН ЖЫП ІШІ
ШОҒЫРЛАНДЫРЫЛҒАН ҚАРЖЫЛЫҚ ЕСЕПТІЛІГІНЕ ЕСКЕРТУЛЕР
(мың теңгемен)

Шетелдік валютаданғы операциялар

Топтың шоғырландырылған қаржылық есептілігін дайындаған кезде атқарымдық валютадан өлеше валютамен (шетел валютасымен) жасалған мәмілелер жасалған күншік бағамы бойынша көрсетіледі. Шетел валютасында көрсетілген ақша баптары шоғырландырылған қаржылық есептік жасалған күнгі тиісті валюта бағамы бойынша қайта есептеледі. Шетелдік валютада ескерілген және зәір құжмен бағаланатын ақшадай емес баптар әділ құршы анықтау күні қолданыста болған айырбас бағамдары бойынша қайта есептеуге жатады. Шетелдік валютада көрсетілген тарихи құны бойынша көрсетілген ақшадай емес баптар қайта есептелмейді.

Валюта бағамының өңгеруі нәтижесінде туындайтын ақша баптары бойынша бағамдағы айырма олар туындаған кезеңдегі пайда мен шығындарда көрсетіледі, мыналарды қоспағанда:

- өндірістік мақсатта болашақта пайдалануға арналған құрылысы аяқталмаған объектілерге жататын шетелдік валютаданғы қарыздар бойынша бағамдық айырмашылық осындай активтердің құнына шетелдік валютадағы қарыздар бойынша пайыздық шығыстарды түзету ретінде қосылады;
- жеке валюталық тәуекелдерлі хеджирлеу мәмілелері бойынша бағамдық айырмашылық; және
- өтеу жоспарланбаған және екітәлігі (мұндай баптар таза инвестициялардың бір бөлігін білдіреді), бұрыннан өзге жиынтық табыста көрсетілетін және берілікті өтеу кезінде пайдалға және талалға қайта жіктелетін Топтың шетелде қызмет жасайтық бөлімшелермен өзара есеп айырысу баптары бойынша бағамдық айырмашылық.

Үздіксіз қызмет қағидаты

Осы шоғырландырылған қаржылық есептілігі Топтың үздіксіз қызмет қағидасын ұстанатынын туралы болжамды негізге ала отырып, ХКЕС сәйкес дайындалды. Бұл жақын болашақтағы оның дағдылы шаруашылық қызметінің барысында активтерін өткізуді және міндеттемелерін өтеуді болжайды. Басшылық операциялық қызмет барысында Топ өз активтерін өткізе алады және өз міндеттемелерін орындай алады деп есептейді.

2015 жылдың 31 желтоқсандағы жағдай бойынша Топ ағымдағы міндеттемелер ағымдағы активтерді 4,884,265 мың теңге асып кетті (2014ж. 31 желтоқсан: Топ ағымдағы активтер ағымдағы міндеттемелерді 46,754,586 мың теңге асып кетті). Топтың Еурооблигациялар бойынша 68.036,056 мың теңге сомасын төлеу уақыты 2016 жылдың 3 желтоқсанында келеді.

Топ Басқармасы жақын болашақта Топ өзінің қызметін келесіге байланысты жалғастыра береді деп санайды:

- Қазақстан Республикасының мемлекеттік қорғаныстық тапсырысына әскери-қорғаныс мақсатында қызмет көрсету үшін өнімдер және қызметтер көрсететін Қазақстанның ірі маопна жасау зауыттарының тұрады Топ 2016 жылы мемлекеттік қорғаныс тапсырысы көлемінің өсуін күтуге;
- Компания шығарылған құнды қарыз қағаздарын өтеу үшін ақша қаражаттарын жинақтау жоспарын дамыты. 2016 жылдың 22 ақпанындағы жағдай бойынша Топ валюталық банктік депозиттерге 6%-7% жылдық пайыздық көрсеткішімен орналасқан 125,200 мың АҚШ долларын жинақтады;
- Топ жекешелендіру жоспарына сәйкес (Ескерту 16) сатуға арналған активтерді іске асыруда ақша қаражаттарының түсуін күтуде;
- Топ Еурооблигацияда қалған қарызды өтеу үшін қаржылық институттардан немесе байланысты тараптардан қайта қаржыландыру алуы жоспарлап отыр.

«ҚАЗАҚСТАН ИНЖИНИРИНГ» ҰЛТТЫҚ КОМПАНИЯСЫ» АКЦИОНЕРЛІК ҚОҒАМЫ ЖӘНЕ ОНЫҢ ЕНШІЛЕС КӘСІПОРЫНДАРЫ

**2015 Ж. 31 ЖЕЛТОҚСАНЫНДА АЯҚТАЛҒАН ЖЫП ІШІ
ШОҒЫРЛАНДЫРЫЛҒАН ҚАРЖЫЛЫҚ ЕСЕПТІЛІКНЕ ЕСКЕРТУЛЕР
(мың теңгемен)**

Шоғырландыру қағидастары

Осы шоғырландырылған қаржылық есептілігі Компанияның және Компания бақылайтын кәсіпорындардың (арнайы мақсаттағы кәсіпорындарды қоса алғанда) және еншілес кәсіпорындардың қаржылық есептілігін қамтиды. Кәсіпорын егер:

- инвестиция объектісіне қатысты өкілеттіктері болса;
- инвестиция объектісіне қатысудан ауыспалы табысқа байланысты тәуекелдерге тал болса немесе осындай табысты алуға құқығы болса; және
- өз өкілеттіктерін инвестор табысының мөлшеріне ықпал ету мақсатында инвестиция объектісіне қатысты пайдалану мүмкіндігі болса, Компаниямен бақыланады деп есептеледі.

Компания егер фактілер мен мән-жайлар бақылаудың жоғарыда көрсетілген үш элементінің біреуінде немесе бірнешеуінде өзгерістерге меңзеген жағдайда оның инвестиция объектісін бақылай алатынын немесе алмайтынын хайта бағалайды.

Егер инвестордың іс жүзінде бір жақты тәртіпте маңызды қызметті басқару мүмкіндігі болса, бақылау пакетімен дауыс беру құқығы жоқ инвестордың оған өкілеттік беру үшін жеткілікті дәрежеде құқығы бар. Инвесторға өкілеттік беруге дауыс беру құқығының жеткілікті екенін бағалау кезінде Компания мыналарды

- басқа дауыс беру құқықтары пакеттерін ұстаушылардың мөлшері мен шоғырлану дәрежесіне қатысы бойынша инвесторға тиесілі дауыс беру құқықтары пакетінің мөлшерін;
- Компания не болып табылатын әлеуетті дауыс беру құқықтарын, басқа дауыс беру құқықтарының иелерін немесе басқа тараптарды;
- басқа шарттық келісімдерде көзделген құқықтарды;
- акционерлердің бұдан бұрынғы жиылыстарындағы дауыстарды бөлу сипатын қоса алғанда, шешім қабылдауға еніс сәтке маңызды қымбатты басқару мүмкіндігіне Компанияның не екендігін немесе не еместігін көрсететін кез келген қосымша фактілер мен мән-жайларды қоса алғанда барлық фактілер мен мән-жайларды қарайды.

Инвестиция объектісін шоғырландыру Компания инвестиция объектісіне бақылауды алған сәттен басталады және Компания инвестиция объектісіне бақылауды жоғалтқан кезде тоқтатылады. Атап айтқанда, жыл ішінде сатып алынған немесе сатылған еншілес кәсіпорындардың табыстары мен шығыстары олар нақты сатып алынған немесе тиісінше жақты сату күніне дейінгі сәттен бастап жиынтық табыс туралы шоғырландырылған есепке қосылады.

Таза пайда және жиынтық табыс Компанияның акционерлеріне және бақыланбайтын үлеске жатады. Еншілес кәсіпорындардың жалпы жиынтық табысы Компанияның акционерлеріне және бақыланбайтын үлеске, егер тіпті бақыланбайтын үлес бойынша жалғымсыз қалдықтық тумыдауына әкелсе де, қатысты болады. Еншілес кәсіпорындардың қаржылық есептілігіне қажет болған жағдайда Топтың есеп саясатының қаридіттарын өлшеу қолданытын есеп саясаттық қағидастарына сәйкестікке келтіру үшін түзетулер енгізіледі.

Топ кәсіпорындарының арасындағы барлық мәмілелер, есептесудегі тиісті қалдықтар және Топ ішінде жасалған мәмілелерден жүзеге аспаған пайдалар мен залалдар шоғырландырылған кезде есепке алынбайды.

Жұмыс істеп тұрған еншілес кәсіпорындардағы Топтың иелену үлесінің өзгеруі

Топтың еншілес кәсіпорындардың үстінен жүргізетін бақылауды жоғалтуға әкелмейтін еншілес кәсіпорындардағы Топтың иелену үлесіндегі өзгерістер капиталда есептеледі. Еншілес кәсіпорындағы Топ үлесінің және бақыланбайтын үлестің баланстық құны осы үлестердің арв қатынастарының өзгеруін ескере отырып түзетіледі. Бақыланбайтын үлес түзетілетін сома мен төленген немесе алынған сыйақының әділ құны арасындағы кез келген айырмашылық бас ұйым акционерлерінің капиталына көрсетіледі.

«ҚАЗАҚСТАН ИНЖИНИРИНГ» ҰЛТТЫҚ КОМПАНИЯСЫ» АКЦИОНЕРЛІК ҚОҒАМЫ ЖӘНЕ ОНЫҢ ЕНШІЛЕС КӘСІПОРЫНДАРЫ

2015 Ж. 31 ЖЕЛТОҚСАНЫНДА АЯҚТАЛҒАН ЖЫЛ ІШ
ШОҒЫРЛАНДЫРЫЛҒАН ҚАРЖЫЛЫҚ ЕСЕПТІЛІГНЕ ЕСКЕРТУЛЕР
(ысш теңгемен)

Қауымдастырылған және бірлескен кәсіпорындарға инвестициялар

Қауымдастырылған кәсіпорын бұл қызметіне Топ айтарлықтай ықпал ететін кәсіпорын. Елеулі ықпал бұл инвестиция объектісінің қаржылық және операциялық саясатына бақылау немесе бірлескен бақылау емес, осындай саясат бойынша шешім қабылдауға қатысу құзіреттілігі.

Бірлескен қызмет қызметке бірлескен бақылауға не тараптарды қызметтің таза активтеріне құшықтардың болуың болжайды. Бірлескен бақылау бұл шартқа сәйкес тараптар арасында бөлінген бақылау, бұл ретте бірлескен бақылау тек маңызды қызметке қатысты шешімнің қабылдануы бірлескен бақылауды жүзеге асыратын тараптардың бірауызды келісімімен талап етілген кезде орын алады.

Қауымдастырылған және бірлескен кәсіпорындардың қызметінің нәтижелері, активтері мен міндеттемелері осы шоғырландырылған қаржылық есептілікке үлестік қатысу әдісі бойынша қосылған. Үлестік қатысу әдісіне сәйкес инвестицияны бастапқы тану кезінде тәуелді немесе бірлескен кәсіпорында өзіндік құны бойынша танылады, содан соң олардың баланстық құны Топ үлесінің сатып алу күнінен кейін инвестиция объектісінің пайдасына немесе залалына тану есебінен ұлғаяды немесе азаяды. Топ үлесі тәуелді немесе бірлескен кәсіпорынның залалында оның тәуелді немесе бірлескен кәсіпорындағы қатысу үлесіне тек болған немесе осы үлестек асып кеткен кезде, Топ өз үлесін адалғы залалдарда тануды тоқтатады. Кәсіпорынның қатысу үлесі нәлге дейін азайғаннан кейін қосымша залалдар мен міндеттемелер тек кәсіпорын өзіне қабылдаған заңды міндеттемелер немесе тәуелді немесе бірлескен кәсіпорын атынан жасаған төлем мәлішерінде танылады.

Инвестициялар кәсіпорын тәуелді немесе бірлескен кәсіпорын болған күннен бастап үлестік қатысу әдісі бойынша есептеледі. Инвестицияларды сатып алу кезінде инвестицияның нақты құны мен инвестиция объектісінің сәйкестендірілетін активтері мен міндеттемелерінің таза әділ құнындағы кәсіпорынның үлесі арасындағы кез келген айырмашылық инвестицияның баланстық құнының құрамына кіретін гудвил ретінде есептеледі. Қауымдастырылған кәсіпорынның сәйкестендірілетін активтері мен міндеттемелерінің таза әділ құнындағы Топ үлесінің инвестиция құнынан асып кету сомасы инвестициялар сатып алынған кезең үшін тәуелді немесе бірлескен кәсіпорынның пайдасындағы немесе залалындағы инвестор үлесін айқындау кезінде табыс ретінде көрсетіледі.

Топ қауымдастырылған немесе бірлескен кәсіпорындағы Топтың қатысу үлесіне қатысты құнсызданудан болған қосымша залалдарды тану қажеттілігін анықтау мақсатында ХҚЕС (IAS) 39 «Қаржы құралдары: тану және бағалау» талаптарын да қолданады. Қажет болған кезде инвестицияның жалпы баланстық құны (гудвилді қосп алғанда) ХҚЕС (IAS) 36 «Активтердің құнсыздануы» сәйкес олардың өтелетін құнын (екі мәнін үлкенін білдіреді) пайдаланудың құны немесе сатуға кеткен шығыстарды шетергендегі әділ құны) олардың баланстық құнымен салыстыру арқылы бөлек актив ретінде құнсыздануына тәстіленеді. Құнсызданудан болған залал инвестицияның баланстық құнының құрамына кіретін гудвилді қосп алғанда, қандай да бір активке жатпайды. Осындай құнсызданудан болған залалы кез келген хашына келтіру ХҚЕС (IAS) 36 «Активтердің құнсыздануы» сәйкес егер нәтижесінде инвестицияның баланстық құны өскен жағдайда танылады.

Топ үлестік қатысу әдісін пайдалануды оның инвестициясы қауымдастырылған немесе бірлескен кәсіпорын болудың қалғи не сатуға арналған ретінде жіктелген күннен бастап тоқтатады. Егер бұрынғы қауымдастырылған немесе бірлескен кәсіпорында қалған үлесі қаржы активі болып табылса, кәсіпорын қалған үлесті әділ құны бойынша бағалауға тиіс. Топ кез келген қатысу үлесінің және тәуелді немесе бірлескен кәсіпорынға инвестицияның бір бөлігін шығарудан болған кез келген табыстардың әділ құны мен инвестицияның әділ құны арасындағы айырманы үлестік қатысу әдісін қолдануды тоқтатқан күні пайда немесе залал құрамында тақиды. Топ бұрын өзге де жыынтық табыс құрамында тақылған барлық сомаларды осы инвестицияларға қатысты егер инвестиция объектісі тікелей тиісті активтермен немесе міндеттемелермен басқарылған жағдайдағы негізде есептейді. Демек, өзге де жыынтық табыс құрамында бұрын инвестиция объектісі болып танылған табыс немесе залал тиісті активтер немесе міндеттемелер шығарылған кезде пайда немесе залал құрамында қайта жіктелсе, Топ табысты немесе залалды Топ үлестік қатысу әдісін пайдалануды тоқтатқан кезде капитал құрамынан пайда немесе залал құрамына (қайта жіктеу кезінде түзету ретінде) қайта жіктейді.

Егер тәуелді кәсіпорынға инвестиция бірлескен кәсіпорынға инвестиция болса, немесе бірлескен кәсіпорынға инвестиция қауымдастырылған кәсіпорынға инвестиция болса, Топ үлестік қатысу әдісін пайдалануды жалғастырады және қалған үлеске қайта бағалау жүргізбейді.

«ҚАЗАҚСТАН ИНЖИНИРИНГ» ҰЛТТЫҚ КОМПАНИЯСЫ» АКЦИОНЕРЛІК ҚОҒАМЫ ЖӘНЕ ОНЫҢ ЕНШІЛЕС КӘСІПОРЫНДАРЫ

**2015 Ж. 31 ЖЕЛТОҚСАНЫНДА АЯҚТАЛҒАН ЖЫП ІШІ
ШОҒЫРЛАНДЫРЫЛҒАН ҚАРЖЫЛЫҚ ЕСЕПТІЛІГІНЕ ЕСКЕРТУЛЕР**
(мың теңгемен)

Егер қауымдастырылған немесе бірлескен кәсіпорындағы Топ иелігінің тікелей үлесі азайса, бірақ Топ үлестік қатысу әдісін пайдалануды жалғастыра берсе, осы табысты немесе залалды тиісті активтер немесе міндеттемелер шығарылған кезде пайда немесе залал құрамында қайта жіктеу талап етілетіндей, еталған өзінге байланысты өзге де жиынтық табыс құрамында бұрын танылған табыстың немесе залалдың белгілі бір үлесін пайда немесе залал құрамына қайта жіктейді.

Топ пен оның қауымдастырылған немесе бірлескен кәсіпорындары арасындағы операциялар нәтижесінде туындайтын табыстар мен залалдар Топтың шоғырландырылған қаржылық есептілігінде тек осы қауымдастырылған немесе бірлескен кәсіпорында олардың Топтың қатысу үлесіне жатпайтын мөлшерде танылады.

Сатуға арналған ұзақ мерзімді активтер

Ұзақ мерзімді активтер мен істен шығатын активтер тобы егер олардың баланстық құны негізінен өндірістік қызметте пайдалану барысында емес, сату кезінде өтелетін болса, сатуға арналған ретінде жіктеледі. Осы жағдай егер актив (істен шығатын активтер тобы) әдетте қабылданған осындай активтерді (топтарды) сату жағдайларына сәйкес ағымдағы жағдайда сатылуы мүмкін болса және сату ықтималдылығы жоғары болса орындалған болып есептеледі. Басшылық актив сатуды оны сатуға арналған ретінде жіктеу сәтінек бастап жыл ішінде аяқтауы тиіс.

Егер Топ еншілес кәсіпорының бақылау пакетін сату жоспарын қабылдаса, оның барлық активтері мен міндеттемелері Топтың бұрынғы еншілес кәсіпорындағы бақыланбайтын үлесті сатудан кейін сақтауына қарамастан жоғарыда көрсетілген өлшемдерді орындау кезінде сатуға арналған ретінде қайта жіктеледі.

Егер Топ тәуелді немесе бірлескен кәсіпорынға салымды немесе салымның бір бөлігін сатуды болжайтын сату жоспарын ұстанады, сатылатын салым немесе оның бір бөлігі жоғарыда көрсетілген өлшемдерге сәйкес келгенде сатуға арналған ретінде жіктеледі және Топ сатуға арналған ретінде жіктелген салымның бір бөлігі бойынша үлестік қатысу әдісін қолдануды тоқтатады. Тәуелді немесе бірлескен кәсіпорында қалған салымның бір бөлігі сатуға арналған ретінде қайта жіктелмейді және үлестік қатысу әдісі бойынша ықпал етуін жалғастырады. Топ істен шығу Топтың тәуелді немесе бірлескен кәсіпорынға әлеумді әсерін жоғалтуға алып келген сәтте үлестік қатысу әдісін пайдалануды тоқтатады.

Істен шыққаннан кейін Топ бұрынғы тәуелді немесе бірлескен кәсіпорында қалған қатысу үлесін ХҚЕС (IAS) 39 сәйкес көрсетеді. Егер кәсіпорын тәуелді немесе бірлескен кәсіпорын болып қалуы жалғастырса, Топ үлестік қатысу әдісін қолдануды жалғастырды.

Сатуға арналған ретінде жіктелген ұзақ мерзімді активтер (істен шығатын активтер тобы) қайта жіктеу кезінде баланстық құннан ен азы және сатуға жұмсалатын шығындарды шегере отырып әділ құн бойынша бағаланады.

Жылжымайтын мүлік, ғимарат пен жабдықтар

Жылжымайтын мүлік, ғимарат пен жабдықтар жинақталған амортизация сомасы мен құнсызданудан болған залалдарды шегере отырып, бастапқы құн бойынша көрсетіледі. 2006 ж. 31 желтоқсанға дейін сатып алынған жылжымайтын мүлік, ғимарат пен жабдықтар ХҚЕС ауысу күні бастапқы құны болып табылатын тәуелсіз бағалауды белгілеген әділ құн бойынша көрсетілген. Нақты құнына тікелей тиісті активті сатып алумен байланысты барлық шығын қосылады.

Өндірістік және әкімшілік мақсатта кейін пайдалану үшін салынған жатқан, құрылысы аяқталмаған объектілер кез келген танылған құнсызданудың келген залалдарды шегере отырып, құрылыс құны бойынша ескеріледі. Құрылыстың құны кәсіби қызметтер құны, сондай-ақ жіктелетін активтер үшін Топтың есеп саясатына сәйкес капиталданатырылатын қарыздар бойынша шығындарды қамтиды. Осындай жылжымайтын мүлік, ғимарат пен жабдықтардың объектілерінің құрылысы аяқталу немесе мақсатты пайдалануға дайын болған сәтте жылжымайтын мүлік, ғимарат пен жабдықтардың тиісті санатына жатады. Осы активтер бойынша амортизацияны есептеу өңге де жылжымайтын объектілер сияқты активтерін жоспарланған пайдалануға дайын кезден басталады.

«ҚАЗАҚСТАН ИНЖИНИРИНГ» ҰЛТТЫҚ КОМПАНИЯСЫ» АКЦИОНЕРЛІК ҚОҒАМЫ ЖӘНЕ ОНЫҢ ЕНШІЛЕС КӘСІПОРЫҢДАРЫ

2015 Ж. 31 ЖЕЛТОҚСАНЫНДА АЯҚТАЛҒАН ЖЫП ІШІ
ШОҒЫРЛАҢДЫРЫЛҒАН ҚАРЖЫЛЫҚ ЕСЕПТІЛІГНЕ ЕСКЕРТУЛЕР
(мың теңгемен)

Амортизация пайдалы қолданудың күйілген мерзімінің ішінде тарағу құнын біркалыпты шегергенше жылжымайтын мүлік, ғимарат пен жабдықтардың (жер учаскелері мен құрылысы аяқталмаған объектілерді қоспағанда) нақша құнын есіптен шығару үшін есептеледі. Пайдалы қолданудың күтілген мерзімі, баланстық құны және амортизацияны есептеу әдісі әр есепті кезеңнің соңында талданады, бұл ретте бағалауы барлық өлгерістер салыстырмалы кірсеткіштерді қайта қарастырмай шоғырландырылған қаржылық есептілікте көрініс табады.

Активтер тобы	Пайдалы қызметтің орташа мерзімі
Ғимараттар мен құрылыстар	8 - 100 жыл
Машиналар мен жабдықтар	3 - 20 жыл
Көлік құралдары	5 - 10 жыл
Басқа да активтер	4 - 20 жыл

Қаржылық жалгерлік шарттары бойынша алынған активтер пайдалы қолданудың күтілген мерзімі ішінде толық меншігіндегі активтердің тәртібінде амортизацияланады. Бірақ жалгерлік мерзімінің соңында меншік құқығы жалға алушыға өтеді деген дәйекті сенім болмаған жағдайда актив екі мерзімнің ең қысқасы ішінде: жалдау мерзімінде және пайдалы қызмет мерзімінде толық амортизациялануы керек.

Жылжымайтын мүлік, ғимарат пен жабдықтардың объектісі сатылған жағдайда немесе жалғасып отырған активті пайдаланудан болшақ экономикалық пайда алу күтілмеген кезде есептен шығарылады. Сатудан не жылжымайтын мүлік, ғимарат пен жабдықтардың объектілерінің істен шығуынан болған табыс немесе залал сату бағасы мен осы объектілердің баланстық құны арасындағы айырма ретінде анықталады және табыстар мен залалдарда мойындалады.

Материалдық емес активтер

Материалдық емес активтер жинақталған амортизацияны және құнсызданудан болған залалдарды шегергендегі бастапқы құны бойынша есептеледі. Амортизация 10-20% мәжсеріменесі бойынша осы активтердің пайдалы қызмет көрсетуінің болжалды мерзімі ішінде тікелей әдіспен есептеледі. Пайдалы қызметтің болжалды мерзімі және амортизация есебінің әдісі, келешегі бар негізде есепке шығатын бағаның кез келген өзгерісін ескере отырып, әр есептік кезеңнің соңында қайта қаралады.

Жылжымайтын мүлік, ғимарат пен жабдықтар мен материалдық емес активтердің құнсыздануы

Топ материалдық және материалдық емес активтердің әрбір есептік күнге баланстық құнының құнсыздану көрсеткіштерінің болуына тексеріс жүргізіледі. Осындай белгілер болған жағдайда, құнсызданудан болатын шығынның көлемін анықтау мақсатында (егер болған жағдайда) тиісті активтің өтелетін құны есептеледі. Өтелетін күн екі мәндің ең үлкені ретінде белгіленеді: өткізу мен пайдалану құндылығына байланысты шығыстарды шегергендегі активтің әділ құны. Пайдалану құндылығы бағаланған кезде ақша қаражатының күтілетін болашақ арымы осы активке тән тәуекелдер мен уақыт ішіндегі ақша құнының ағымдағы нарық бағасын көрсететін салық салуға дейін дисконттау коэффициентін пайдалана отырып ағымдағы күнге дейін дисконтталады, болашақ ақша ағымына қатысты баға түзетілген жоқ.

Егер активтің (немесе туындататын бірліктің) өтелетін құны оның баланстық құнынан төмен болса, осы активтің (немесе туындататын бірліктің) баланстық құны өтелетін күнге дейін азаяды. Құнсызданудан болған залалдар пайда мен залалды көрсетіледі. Құнсызданудан болған залалдар кейін қалпына келтірілген жағдайларда, активтің (немесе туындататын бірліктің) баланстық құны өтелетін құнның жаңа бағалау нәтижесінде алынған сомаға дейін, осы актив бойынша өткен жылдардағы құнсызданудан болған залалдар көрсетілмесе және соған байланысты анықталған баланстық құн жинақталған баланстық құнға аспап, ұлғайтылады.

«ҚАЗАҚСТАН ИНЖИНИРИНГ» ҰЛТТЫҚ КОМПАНИЯСЫ» АКЦИОНЕРЛІК ҚОҒАМЫ ЖӘНЕ ОНЫҢ ЕНШІЛЕС КӘСІПОРЫҢДАРЫ

**2015 Ж. 31 ЖЕЛТОҚСАНЫҢДА АЯҚТАЛҒАН ЖЫЛ ІШІ
ШОҒЫРЛАНДЫРЫЛҒАН ҚАРЖЫЛЫҚ ЕСЕПШІЛІГНЕ ЕСКЕРТУПЕР**
(мың теңгемен)

Тауарлық-материалдық қорлар

Босалқылар өзіндік құнның және өткізудің таза құнының ең аз мәні бойынша көрсетіледі. Өткізудің таза құны аяқтау және іске асыру бойынша барлық болжанған шығындарды шегере отырып босалқыларды өткізудің ықтимал құнына негізделген.

Дайын өнімнің және аяқталмаған өндірістің өзіндік құны орташа өлшемді әдісті пайдалана отырып есептеледі және материалдар бойынша тікелей шығындарды және еңбекке ақы төлеу бойынша тікелей шығындарды және босалқыларды олардың ағымдағы жағдайына жеткізу мен қазіргі орналасқан жеріне жеткізу кезінде шектен қосымша шығыстарды қамтиды.

Қаржы құралдарын тану

Тол қаржы активтері мынадай санаттарға жіктеледі: пайда мен зиял арқылы әділ құн бойынша мен міндеттемелерді өзінің қаржылық жағдай туралы шоғырландырылған есебінде құрал бойынша тиісті шарттың қатысушысы болғанда ғана танылады. Қаржы активтері мен міндеттемелер операция жасалған күнгі есепке алу қағидатын пайдалана отырып көрсетіледі.

Қаржы активтері мен міндеттемелері алғашында мәміле жасаумен байланысты шығындарды қоса алғанда немесе шегергенде және кейін әділ құн немесе амортизацияланған құн бойынша көрсетілетін алтынға немесе төленген сыйақының әділ құнын білдіретін өзіндік құн бойынша көрсетіледі.

Әділ құн әдетте ресми нарықтық баға белгіленімдеріне сілтемемен анықталады. Егер нарықтық баға белгіленімдері қолжетімді болмаған жағдайда әділ құн нарықтық деректерге негізделетін дисконтталған болашақ ақша ағындары сияқты баға бойынша көпшілік мақұлдаған әдістерді пайдалана отырып анықталады.

Тиімді лайықтық мөлшерлеме өзісі борыштық міндеттеменің амортизациялық құнын есептеу және тиісті кезеңде пайыздық табысты бағу үшін пайдаланылады. Амортизациялық құн тиімді пайыздық мөлшерлеме өзісін қолдана отырып бағаланады. Тиімді пайыздық мөлшерлеме – бұл күтілетін болашақ ақша түсімдерін (пайыздық тиімді мөлшерлемесінің ажырамас бөлігі болып табылатын) борыштық құрал бойынша барлық алынған немесе жасалған төлемдерді, мәмілелерді рәсімдеу бойынша шығындар және басқа да сыйлықақылар мен дисконттар) біріншілік құралды өтеуге дейінгі күтілетін мерзімге (егер қолдануға болса) немесе борыштық құралды есепке қабылдау сәтіне балажытық құнға дейін неғұрлым қысқа мерзімге дисконттау мөлшерлемесі.

Қаржы активтері

Қаржы активтері мынадай санаттарға жіктеледі: пайда мен зиял арқылы әділ құны бойынша есепке алынатын қаржы активтері, өтеуге дейін ұсталатын инвестицияларға және «қарыздар мен дебиторлық берешек». Жіктеу қаржы құралдарының сипаты мен мақсатына байланысты және бастапқы танылу сәтінде анықталады.

Ақша қаражаттары және олардың батамалары

Ақша қаражаттары және олардың батамалары банк шоттарындағы қаражаттары, жолдағы ақшаны, кассадағы қолма-қол ақшаны және өтеудің бастапқы мерзімі үш айдан аспайтын қысқа мерзімді депозиттерді қамтиды.

Қысқа мерзімді қаржы инвестициялары

Қысқа мерзімді қаржы инвестициялары үш айдан бір жылға дейінгі бастапқы өтеу мерзімімен қысқа мерзімді депозиттерді қамтиды.

«ҚАЗАҚСТАН ИНЖИНИРИНГ» ҰЛТТЫҚ КОМПАНИЯСЫ» АКЦИОНЕРЛІК ҚОҒАМЫ ЖӘНЕ ОНЫҢ ЕНШІЛЕС КӘСІПОРЫҢДАРЫ

**2015 Ж. 31 ЖЕЛТОҚСАНЫНДА АЯҚТАЛҒАН ЖЫЛ ІШІ
ШОҒЫРЛАНДЫРЫЛҒАН ҚАРЖЫЛЫҚ ЕСЕТПІЛІГНЕ ЕСКЕРТУЛЕР**
(мың теңгемеш)

Сауда дебиторлық берешек

Сауда дебиторлық берешек күмәнді берешек бойынша резерві шегергенде, ұсынылған төлеуге берілген шоттардың сомалары бойынша танылады және бухгалтерлік есепте көрсетіледі. Күмәнді берешек бойынша резерв Тол дебиторлық берешекті шарттарда белгіленген мерзімдерде өтемсеген кезде есепке жатқызылады. Күмәнді берешек бойынша резерв кезең сайын қайта қаралады және егер түзетулерде қажеттілік туындаса тиісті сома пайындай қажеттілік анықталған есепті кезеңнің жиынтық табысы туралы шоғырландырылған есепте көрсетіледі. Үмітсіз берешек бұрын құрылған резерв есебінен оның айқындалуына қарай есепте шығарылады.

Қарыздар және басқа да дебиторлық берешек

Қарыздар және басқа да дебиторлық берешектер тіркелген немесе белсенді нарықта баға белгіленбейтін төлемдермен анықталатын туынды емес қаржы активтерін білдіреді. Қарыздар мен дебиторлық берешек құнсыздануды алып тастағанда, тиімді пайыздық мөлшерлеме әдісін пайдалана отырып амортизацияланған құны бойынша ескеріледі.

Пайыздық табыс пайыздық табысы болмашы қысқа мерзімді берешекті қоспағанда, тиімді пайыздық мөлшерлемемі қолдану арқылы танылады.

Өзге де қаржы активтері

Өзге де қаржы активтері тіркелген немесе белсенді нарықта бағасы белгіленбейтін төлемдермен анықталатын банкілердегі депозиттер сияқты туынды емес қаржы активтерін білдіреді. Мұндай активтер кез келген құнсыздануды алып тастағанда тиімді пайыздық мөлшерлеме әдісін пайдалана отырып амортизацияланған құны бойынша есепке алынады.

Қаржы активтерінің құнсыздануы

Пайдалану залалдар арқылы әділ құн бойынша есепке алынатын активтерден басқа қаржы активтері, әрбір есепті күні құнсыздану көрсеткіштері үшін бағаланады.

Қаржы активтері қаржы активін бастапқы танығаннан кейін болған бір немесе бірнеше оқиғаның нәтижесінде объективті куәлік болса бағаланады, мысалы: инвестиция бойынша ақша қаражаттары қозғалысының болжалды болашақтағы елеулі өзгерісі, эмитент немесе борышкер шегетін едәуір қаржылық қиындықтар, шарт талаптарының бұзылуы, қарыз алушының қаржылық қиындықтарға байланысты кредитордың жеңілдік шарттарын ұсынуы, қарыз алушының банкроттық немесе қаржылық қайта жасақталу мақсатпен, осы қаржы активі үшін белсенді нарықтың жойылуы. Амортизацияланған құны бойынша көрсетілген қаржы активтері үшін құнсыздану сомасы активтің баланстық құны мен бастапқы қолданыстағы пайыздық мөлшерлемеге дисконтталған болжалды болашақ ақша қаражаттары қозғалысының өлшемдегі құны арасындағы айырмашылықты білдіреді.

Қаржы активінің баланстық құны баланстық құны күмәнді қарыз бойынша резерві пайдалану арқылы азаятын сауда дебиторлық берешекті қоспағанда, тікелей бірлік қаржы активтері бойынша құнсызданудан болған залалға азаяды.

Егер кейінгі кезеңге құнсызданудан болған залал сомасы азайса және мұндай азайу құнсыздану танылғаннан кейін болған оқиғаларға объективті түрде байланысты болуы мүмкін, онда бұрын танылған құнсызданудан болған залал сомасы пайдала немесе шығында құнсыздануды түзету күнті инвестицияның баланстық құны егер құнсыздану танылмаған болса амортизацияланған құнды құрауы мүмкін сомаларды қоспайтын шамада түзетіледі.

Қаржы міндеттемелері және үлестік құралдар

Төптық кәсіпорындары шығарған борыштық және үлестік қаржы құралдары тиісті шарттық мәніне, сондай-ақ қаржы міндеттемесі мен үлестік құрал анықталғанын негізге ала отырып, қаржылық міндеттемелер немесе капитал ретінде жіктеледі.

«ҚАЗАҚСТАН ИНЖИНИРИНГ» ҰЛТТЫҚ КОМПАНИЯСЫ» АКЦИОНЕРЛІК ҚОҒАМЫ ЖӘНЕ ОНЫҢ ЕНШІЛЕС КӘСІПОРЫҢДАРЫ

2015 Ж. 31 ЖЕЛТОҚСАНЫҢДА АЯҚТАЛҒАН ЖЫП ІШІ
ШОҒЫРЛАНДЫРЫЛҒАН ҚАРЖЫЛЫҚ ЕСЕППІГІНЕ ЕСКЕРТУЛЕР
(мың теңгемен)

Үлестік құрал – бұл барлық міндеттемелерді алып тастағаннан кейін кәсіпорын активтерінің үлесіне құқығын растайтын кез келген шарт. Топ шығарған үлестік құралдар шығаруға тура шығындарды алып тастағанда түсім жөкемінде көрсетіледі.

Топтың меншікті үлестік құралдарды сатып алуы капиталдан тікелей шегеріледі. Компанияның меншікті үлестік құралдарды сатып алу, сату, шығару немесе жою нәтижесінде пайда болған табыстар және шығындар пайда мен залалда көрсетілмейді.

Артықшылық берілген өкіметтер – ишпеніктердің тіркелген сомасымен артықшылық берілген акционер шарттық келісімнің мәніне сәйкес құрамдастырылған қаржылық құрал болып табылады. Осыған сүйеніп отырып, міндеттемелер мен капиталдың компоненттері қаржылық жағдай туралы шоғырландырылған есепте жеке берілген. Бастапқы тану кезінде, капиталдың компонентіне бүтіндей әділ құн құралының бастапқы баланстық құнын алып тастағаннан кейін соманың қалдығы беріледі. Бастапқы тану кезіндегі міндеттеме компонентінің әділ құны осыған ұқсас борыштық құралдың пайыздың нарықтық мөлшерлемесі бойынша құтлетін ақша ағымын азайту жолымен есептеледі. Келешекте, міндеттеме компоненті дәрежеленген борыш қағидаты бойынша, ал меншікті капиталдың компоненті – жарғылық капиталдың қағидаты бойынша өлшенеді.

Қаржы міндеттемелері шарттар бойынша міндеттемелер туындайтын шарттық келісімдерде берілген.

Сауда және басқа да кредиторлық берешек

Сауда және басқа да кредиторлық берешек алғашқыда әзіл құн бойынша бағаланады, кейін тиімді пайыздық мөлшерлемесі әдісін пайдалана отырып амортизацияланған құны бойынша қайта бағаланады.

Қарыздар мен тартылған қаражаттар

Барлық қарыздар мен тартылған қаражат бастапқыда қарыздық қаражат тартумен байланысты шығыстарды ескере отырып алынған ақша қаражатының әділ құнын білдіретін құн бойынша есептеледі.

Бастапқы танылғаннан кейін пайыздық қарыздар мен тартылған қаражат тиімді қарыздық мөлшерлемесі әдісін пайдалана отырып, амортизацияланған құны бойынша есептеледі.

Капиталдандыруға жататын қарыздар бойынша шығыстарды қоспағанда, табыстар мен шығыстар (мысалы, үшінші тараптардың келіліктітері бойынша комиссиялар) міндеттемелерді тану тоқтатылған жағдайда, сондай-ақ амортизациялық есепке алған кезде жиынтық табыс туралы шоғырландырылған есепте көрсетіледі.

Өзара есепке алу

Қаржы активтері мен қаржы міндеттемелері өзара есепке алынуы мүмкін және таза сома танылған сомаларды өзара есепке алуы жүргізуге заңды құқығы болғанда және Топта не өзара есепке алуы жүргізу немесе активті сату және бір мезгілде міндеттемені өтеу ниеті болғанда ғана қаржылық жағдай туралы шоғырландырылған есепте көрсетіледі.

Пайда немесе залал арқылы әділ құны бойынша бағаланатын қаржы активтері мен міндеттемелері

Пайда мен залал арқылы әділ құны бойынша бағаланатын қаржы активтері мен міндеттемелері (1) қысқа мерзім ішінде басты мақсаты сату арқылы алынған, (2) басқару бірлескен түрде жүзеге асырылатын және құрылымы қысқа мерзімді келешекте пайда алу ниетін нақты куәландыратын сәйкестендірілген қаржы құралдары портфелінің бір бөлігі болып табылатын немесе (3) бастапқыда Топ пайда мен залал арқылы әділ құны бойынша бағаланатын қаржы активтері мен міндеттемелері ретінде көрсеткен туыншы құралдарды немесе бағалы қағаздарды білдіреді. Пайда мен залал арқылы әділ құны бойынша бағаланатын қаржы активтері мен міндеттемелері бастапқыда және кейіннен әділ құны бойынша бағаланады. Пайда мен залал арқылы әділ құны бойынша бағаланатын қаржы активтері мен міндеттемелерінің әділ құнын түзету жиынтық табыс туралы шоғырландырылған есепте көрсетіледі. Топ осы қаржы құралдарын келену кезеңінде қаржы құралдарын осы санатқа немесе осы санаттан қайта жіктеуді жүргізбейді.

«ҚАЗАҚСТАН ИНЖИНИРИНГ» ҰЛТТЫҚ КОМПАНИЯСЫ» АКЦИОНЕРЛІК ҚОҒАМЫ ЖӘНЕ ОНЫҢ ЕНШІПЕС КӘСІПОРЫҢДАРЫ

**2015 Ж. 31 ЖЕЛТОҚСАНЫНДА АЯҚТАЛҒАН ЖЫП ІШІ
ШОҒЫРЛАНДЫРЫЛҒАН ҚАРЖЫЛЫҚ ЕСЕПТІЛІГНЕ ЕСКЕРТУЛЕР
(мың теңгемен)**

Кірікпе туынды қаржы құралдары

Басқа қаржы құралдарына немесе негізгі шарттарға кірікпе туынды қаржы құралдары олардың сипаттамалары мен тәуекелдері негізгі шарттық сипаттамаларымен және тәуекелдерімен тығыз байланысты болмаса және негізгі шарттар пайда мен залал арқылы әділ құны бойынша бағаласа, жеке туынды қаржы құралдары ретінде қаралады.

Қаржы активтері мен міндеттемелерін тануды тоқтату

Қаржы активтері

Қаржы активін (немесе тиімді болғанда қаржы активінің бір бөлігін немесе ұқсас қаржы активтері тобының бір бөлігін) тану мынадай:

- активтен ақша қаражаты ағындарын алу құқығы аяқталған,
- Топ активтен ақша қаражаты ағындарын алу құқығын сақтаған, бірақ табыстама келісімге сәйкес оларды үшінші тарапқа елеулі кідіріссіз толығымен төлеуге міндеттеме қабылдаған және негізінен осы актив бойынша барлық тәуекел мен пайданы, немесе
- Топ активтен ақша қаражаты ағындарын алуға өз құқығын берген және немесе (а) актив бойынша барлық тәуекел мен пайданы негізінен берген немесе (б) актив бойынша ешқандай тәуекел мен пайданы бермеген де, ұстап қалмаған бірақ активке бақылауды берген жағдайларда тоқтатылады.

Егер топ активтен ақша қаражаты ағындарын алуға өз құқығын берсе және актив бойынша ешқандай тәуекел мен пайданы бермесе және ұстап қалмаса, және активке бақылауды бермесе, онда актив Топ активке қатысуды жалғастыратын дәрежеде танылады. Берілген актив бойынша кепілгерлік нысан қабылдаған қатысуды жалғастыру активтің бастапқы баланстық құны мәлімінен төменгісі және Топтан өтем ретінде талап етілуі мүмкін ең жоғары өтелетін сомға бойынша бағаланады.

Қаржы міндеттемелері

Қаржы міндеттемесін (немесе қаржы міндеттемесінің бір бөлігін) тану ол өтелген болса, яғни шартта көрсетілген міндеттеме орындалған, жойылған немесе оның қолданылу мерзімі аяқталғанда тоқтатылады.

Табысты тану

Табыстар Топтың белгілі бір экономикалық пайда алу ықтималдығы бар деңгейде танылады және табыстар жеткілікті дәрежеде дәл есептелуі немесе бағалануы мүмкін.

Тауарларды сату

Тауарларды сатудан түскен табыс тауарды жеткізу және меншік құқығының ауысу фактісі бойынша танылады.

Қызмет көрсету

Қызмет көрсету шарттары бойынша табыс аяқталу дәрежесін негізге ала отырып танылады.

Құрылымға арналған шарттар

Егер құрылымға арналған шарттардың қаржы нәтижесі сенімді есептелсе, табыс және шығыстар еселті күні шарт бойынша жұмыстардың аяқталу дәрежесіне барабар танылады. Аяқталу дәрежесі еселті күнге дейін жұмыстарды орындауға кеткен шығындар үлесі ретінде, бұл үлес жұмыстардың аяқталу дәрежесін көрсетпейтін жағдайларды қоспағанда, шарт бойынша шығындардың жалпы еселті сомасында анықталды. Орындалған жұмыстардың көлемдері, хінәрат-талаптар және көтермелеу төлемдері бойынша ауытқулар олар сенімді бағалана алатын және оларды алу мүмкіндігі жоғары деп есептелетін дәрежеде ескеріледі.

Егер құрылымға арналған шарттардың қаржы нәтижесі сенімді есептелмесе, шарт бойынша табыс тек өтелуі ықтимал шарт бойынша шеккен шығын сомасында танылады. Шарт бойынша шығындар тартылған кезеңнің шығыстары ретінде танылады.

«ҚАЗАҚСТАН ИНЖИНИРИНГ» ҰЛТТЫҚ КОМПАНИЯСЫ» АКЦИОНЕРЛІК ҚОҒАМЫ ЖӘНЕ ОНЫҢ ЕНШІЛЕС КӘСІПОРЫНДАРЫ

**2015 Ж. 31 ЖЕЛТОҚСАНЫНДА АЯҚТАЛҒАН ЖЫП ІШІ
ШОҒЫРПАНДЫРЫЛҒАН ҚАРЖЫЛЫҚ ЕСЕПТІЛІГНЕ ЕСКЕРТУЛЕР**
(мың теңгемен)

Егер шарт бойынша жиынтық шығындар шарт бойынша жиынтық табыстан асып кетсе, күтілетін залал тез арада шығыс ретінде танылуы мүмкін.

Егер шегерілген шығындар қосымша танылған залалдарды шегергенде тағйылған пайла аралық шоттардың сомасынан асып түссе, асып түсу сомасы шарт бойынша жұмыстар үшін тапсырыс берушіге тиесілі ретінде ашылады. Ол бойынша аралық шоттар сомасы шеккен шығындар қосымша танылған шығындар шегерілген танылған пайдалан асып кететін шарттар бойынша асып кету сомасы шарт бойынша жұмыстар үшін тапсырыс берушіге тиесілі ретінде ашылады. Шарт бойынша жұмыстар орындалғанға дейін тапсырыс берушімен алынған сома қаржылық жағдай туралы шоғырландырылған есепте міндеттеме, алынған аванстар ретінде ашылады. Орындалған, бірақ тиленбеген жұмыс үшін ұсынылған шоттардың сомалары қаржылық жағдай туралы шоғырландырылған есепте дебиторлық және өзге бірлік ретінде ашылады.

Қарыз бойынша шығындар

Активтерді сатып алумен, жасаумен немесе құрумен тікелей байланысты қарыз бойынша шығындар, оларды жоспарланған пайдалануға немесе сатуға дайындау үшін едәуір уақыт қажет, жоспарланған пайдалану мен сатуға дайын болғанға дейін осындай активтердің құнына қосылады.

Жіктелетін активтерді сатып алуға жұмсалған сәтке дейін алынған қарыз қаражатты уақытша инвестициялау нәтижесінде алынған табыс қарыз қаражатын тартуға жұмсалған шығындардан алып тасталады.

Қарыз бойынша барлық басқа шығындар пайла болуына қарап пайла мен залалда көрсетіледі.

Зейнетақы міндеттемелері

Тол зейнетақы қорына аударымдар ретінде қызметкерлердің жалақысынан 10% көлемінде төлем жасайды, бірақ айына 171,443 теңгеден көп емес (2014 ж. : 149,741 теңгеден көп емес). Зейнетақы қорына төлемдер қызметкерлердің жалақысынан ұсталады және жиынтық табыс туралы шоғырландырылған есептегі жалақы және аударым бойынша жалпы шығыстарға қосылады.

Салық салу

Табыс салығы бойынша шығыстар ағымдағы және кейінге қалдырылған салық сомасын білдіреді.

Ағымдағы салық

Ағымдағы салықтың сомасы бір жыл ішіндегі салық салынатын пайданың мөлшеріне сүйеніп отырып белгіленеді. Салық салынатын пайда жиынтық табыс туралы шоғырландырылған есепте көрсетілген пайданың салық салуға немесе басқа жылдары салық салу мақсатында шегеруге жататын табыс немесе шығыс баптарына байланысты ерекшеленеді, сондай-ақ жалпы салық салу мақсаты үшін салық салуға немесе шегеруге жатпайтын баптарды жақды. Пайдаға ағымдағы салық бойынша міндеттемелер есепті күнге заңнамалық белгіленген салық салу мөлшерлемесін пайдалана отырып есептеледі.

Кейінге қалдырылған салық

Кейінге қалдырылған салық шоғырландырылған қаржылық есептілікте көрсетілген активтер мен міндеттемелердің баланстық құны мен салық салынатын пайданы есептеу кезінде пайдаланылатын салық есебінің тиісті деректері арасындағы уақытша айырмашылықтарға қатысты танылады. Кейінге қалдырылған салық міндеттемелері, әдетте, барлық салық салынатын уақытша айырмашылықтарды есепке ала отырып көрсетіледі. Кейінге қалдырылған салық активтері барлық азайтылатын уақытша айырмашылықтарды есепке ала отырып осы уақытша айырмашылықтардың пайдалану үшін болашақта салық салынатын бәлкімдік табыс болуының жоғары ықтималдығы жағдайында көрсетіледі. Салықтық активтер мен міндеттемелер егер уақытша айырмашылықтар гудвилмен байланысты болса немесе басқа активтер мен міндеттемелерді салық салынатын да, бухгалтерлік те пайдаға әсер етпейтін мәмілелер (бизнесті біріктіру бойынша мәмілелерден басқа) шеңберінде алғашқы жойындау нәтижесінде пайда болған жағдайда шоғырландырылған қаржылық есептілікте көрсетілмейді.

«ҚАЗАҚСТАН ИНЖИНИРИНГ» ҰЛТТЫҚ КОМПАНИЯСЫ» АКЦИОНЕРЛІК ҚОҒАМЫ ЖӘНЕ ОНЫҢ ЕНШІЛЕС КӘСІПОРЫНДАРЫ

**2015 Ж. 31 ЖЕЛТОҚСАНЫНДА АЯҚТАЛҒАН ЖЫЛ ІШІ
ШОҒЫРЛАНДЫРЫЛҒАН ҚАРЖЫЛЫҚ ЕСЕПТІЛІГНЕ ЕСКЕРТУЛЕР**
(мың теңгемен)

Кейінге қалдырылған салық міндеттемелері Топтың уақытша айырмаларын қалпына келтіру мерзімін бақылай алатын мүмкіндігі болған және көз жетерлік болашақта осы айырма қайтарылмайды деген жоғары мүмкіндігі болған жағдайларды көрсеткенде, еншілес кәсіпорындарға, тәуелді кәсіпорындарға, сондай-ақ бірлескен қызметке қатысты салық салынатын уақытша айырмаларды ескере отырып көрсетіледі. Еншілес кәсіпорындар, тәуелді кәсіпорындар және бірлескен қызметтер бойынша кейінге қалдырылған салық актістері шегеріліп тасталатын уақытша айырмаларды пайдалануға жеткілікті салық салынатын пайданы болашақта алуға мүмкіндік жоғары болған жағдайда және көз жетерлік болашақта олардың пайдаланылуын күту кезінде танылады.

Кейінге қалдырылған салық активтерінің баланстық құны әрбір есепті кезеңнің соңында қайта қаралады және болашақта салық салынатын пайданын осы активтерді толық жемесе ішінде пайдалану үшін жеткілікті болуы ықтималдығы тым жоғары болып табылмаса азайтылады.

Табыс салығы бойынша кейінге қалдырылған салық активтері мен міндеттемелер есепті күнге заңнамалық бекітілген немесе іс жүзінде бекітілген салық салу мөлшерлемесін (сондай-ақ салық заңнамасының ерекшелігін) пайдалана отырып есептеледі және бөлжәлғандай салық активін іске асыру немесе міндеттеменің өтелу мерзімінде қолданылатын болады. Кейінге қалдырылған салық активтері мен міндеттемелерін бағалау Топтың (есепті күннің жағдайы бойынша) активтер мен міндеттемелердің баланстық құнының орнын толтыру немесе өтеу тәсілдеріне қатысты салық салдарын көрсетеді.

Жыл іші ағымдағы және кейінге қалдырылған салық

Ағымдағы және кейінге қалдырылған салықтар, оның басқа да жиынтық табыс немесе меншікті капиталдың құрамына тікелей қатысты баптарға жататын жағдайлардан басқа, есепке алмағанда, пайдалар мен залаларда мойындалады. Бұл жағдайда ағымдағы және кейінге қалдырылған салықтар басқа да жиынтық табыста немесе тиісінше тікелей капиталда мойындалады. Ағымдағы немесе кейінге қалдырылған салықтар бизнестерді біріктіру бойынша мәмілелерді бастапқы есепке алу нәтижесінде пайда болған жағдайда, салықтық әсері осы мәмілелерді есепке алу кезінде көрініс табады.

Резервтер

Болашақ шығыстардың резервтері Топта өткен оқиғалардың нәтижесінде туындаған міндеттемелер (зайы немесе іскерлік айналым нормаларымен байланысты) және бұл міндеттемелерді Топтың өтеуінің жоғары мүмкіндігі болса және мұндай міндеттемелердің көлемі бағаланса есепте көрсетіледі.

Есепте көрсетілетін ағымдағы шығыстар резервінің көлемі осы міндеттемелерге тек тәуекелдер мен белгісіздіктерді ескере отырып, міндеттерді өтеуге қажетті, есепті күнге белгіленген соманы ең жақсы бағалауды білдіреді. Егер алдағы шығыстардың резервінің көлемі міндеттемелерді өтеу бойынша бөлжәлғаш ақша ағымының негізінде есептелсе, онда алдағы шығыстардың резерві осындай ақша ағымының дисконттанған құны ретінде анықталады (егер уақыт ішінде ақша құнының әсері маңызды болса).

Егер міндеттемелерді өтеуге қажетті төлемді үшінші тарап толық немесе ішінара төлесе, өтелім алынатын және осы дебиторлық берешектің сомасын сенімді бағалау үшін мүмкіндік барына толық сенімділік болған жағдайда тиісті дебиторлық берешек актив ретінде көрсетіледі.

4. МАҢЫЗДЫ ЖОРАМАЛДАР ЖӘНЕ БАҒАЛАУДАҒЫ БЕЛГІСІЗДІКТІҢ КӨЗДЕРІ

ХҚЕС сәйкес шоғырландырылған қаржылық есептілігін дайындау активтер мен міндеттемелердің есептелген сомасына әсер ететін және шоғырландырылған қаржылық есептілікке қол қойған күніне әлеуетті активтер мен міндеттемелер туралы ақпаратты ашу және есепті мерзім ішінде табыстар мен шығыстардың есептелген сомасы, Тол басшылығының пікір дайындауына және субъективті бағалау мен жорамалдармен пайдалануды көздейді. Бұл бағалар тарихи білімге және басқа да елеулі факторларға негізделетініне қарамастан, оқиғалар немесе іс-әрекеттер нақты нәтижелері бағалаудан ерекшеленетіндей түрде қиындасуы мүмкін.

«ҚАЗАҚСТАН ИНЖИНИРИНГ» ҰЛТТЫҚ КОМПАНИЯСЫ» АКЦИОНЕРЛІК ҚОҒАМЫ ЖӘНЕ ОНЫҢ ЕНШІПЕС КӘСІПОРЫҢДАРЫ

**2015 Ж. 31 ЖЕЛТОҚСАНЫНДА АЯҚТАЛҒАН ЖЫП ІШІ
ШОҒЫРЛАНДЫРЫЛҒАН ҚАРЖЫЛЫҚ ЕСЕПТІЛІГНЕ ЕСКЕРТУЛЕР**
(мың теңгемен)

Есеп саясатын қолдану барысын пайдаланылған мавыззы болжамдар

Топтың шоғырландырылған қаржы есептелімінде танылған, оған қосымша Топтың есептеу саясатын қолдану кезінде бағалаудағы белгісіздер бар және соммаларға неғұрлым едәуір әсерін тигізген елеулі жорамалар (кателер) төмендегідей көрсетілген.

«Евроконтинтер Қазақстан инжиниринг» ЖШС, «Талас Қазақстан инжиниринг» ЖШС, «Қазақстан Аселсон инжиниринг» ЖШС бірлескен кәсіпорындар ретінде жіктелуі

«Евроконтинтер Қазақстан инжиниринг» ЖШС, «Талас Қазақстан инжиниринг» ЖШС, «Қазақстан Аселсон инжиниринг» ЖШС бірлескен қызметті оның қатысушыларынан бөлуді болжайтын жауапкершілігі шектеулі серіктестіктер болып табылады. Бірлескен қызмет қатысушыларының активтерге құқықтары бар екендігін және бірлескен қызмет міндеттемелері бойынша міндетті болатынын көрсететін өзге фактілер мен мән-жайлар белгіленбеген. Демек, бұл бірлескен іс-шараларға инвестициялар бірлескен кәсіпорындарға инвестициялар ретінде жіктелген (9 Ескерту).

Бағалаудағы белгісіздіктің шешуші көздері

Болашаққа әсері бар негізгі жорамалар және басқа жыл аяғына негізгі көздерден белгісіздітері бар елеулі тәуекелімен келесі қаржы жылындағы активтер мен міндеттемелердің баланстық құнына маңызды түзетулер енгізуіне келетіндігі міндет ететін бағалау төмендегідей көрсетілген.

Жылжымайтын мүлік, тымарат пен жабдықтардың пайдаты қызмет ету мерзімдері

Топ жылжымайтын мүлік, тымарат пен жабдықтардың пайдалы қызмет ету мерзімін әр жылдық есептік кезеңнің соңында қарастырады. Активтің пайдалы қолдану мерзімін бағалау мынадай факторларға байланысты: экономикалық пайдалану, жөндеу мен қызмет көрсету бағдарламалары, технологиялық жақсарту мен басқа да іскерлік жағдайлар. Жылжымайтын мүлік, тымарат пен жабдықтардың пайдалы қызмет ету мерзімдерін басшылықтың бағалауы осы шоғырландырылған қаржылық есептілігі күні бар тиісті ақпаратты көрсетеді.

Активтердің құнсыздануы

Топ әрбір есептік күнге материалдық және материалдық емес активтердің баланстық құнынның құнсыздану көрсеткіштерінің болуына тексеріс жүргізеді. Актив көрсеткіштерінің болуын анықтау келесі көптеген факторлардың санымен негізделеді: күтілетін өсім, болжалды ақша ағындары, баланстық қаржыландырудың қол жетімділігін өзгерту; технологиялық ескіру, қызмет көрсетуді тоқтату, ауыстыруға байланысты ағымдағы шығыстар және құнсызданудың болуына көрсететін жағдайлардың басқа да өзгеруі.

Егер мүлдем көрсеткіштер болған жағдайда, активтердің өтелетін құны бағаланары және активтердің баланстық құнымен салыстырылады. Егер баланстық құн активтердің өтелетін құнынан асып түссе, құнсыздану мойындалады. Өтелетін құн екі мағынаның ең үлкені ретінде белгіленеді: өткізуге байланысты шығыстарды шегергенде активтердің әділ құны және пайдалану құны. Пайдалану құнын бағалаған кезде ақша қаржысының есептелген болашақ ағыны, салық салғанға дейінгі дисконттың көлшерлемесін пайдалана отырып, олардың ағымдағы құнына дейін дисконтталады және басшылықтың пікірінше, активтерге тап тәуекелдер мен ақшаның уақытша құны ағымдағы қарық бағасын көрсетеді. Бағаланатын өтелімі құнындағы өзгерістер құнсыздануға немесе болашақ кезеңше оның қалпына келуіне әкелуі мүмкін.

«ҚАЗАҚСТАН ИНЖИНИРИНГ» ҰЛТТЫҚ КОМПАНИЯСЫ» АКЦИОНЕРЛІК ҚОҒАМЫ ЖӘНЕ ОНЫҢ ЕНШІЛЕС КӘСІПОРЫҢДАРЫ

2015 Ж. 31 ЖЕЛТОҚСАНЫНДА АЯҚТАЛҒАН ЖЫЛ ІШІ
ШОҒЫРЛАНДЫРЫЛҒАН ҚАРЖЫЛЫҚ ЕСЕПШІЛІКНЕ ЕСКЕРТУЛЕР
(мың теңгемен)

Салық салық

Түрлі қазақстандық заңнамалық актілер мен нормалар арқылы анық жазылмайды және оларды түсіндіру жергілікті салық инспекторлары мен Қазақстан Республикасы Қаржы министрлігінің пікіріне байланысты. Жергілікті, өңірлік және республикалық салық органдарымен арасында пікір алшақтығы жағдайлары сирек кездеспейді. Қазақстандық заңдарды, қаулылар мен стандарттарды мәлімделген және анықталған бұзушылықтарға қатысты айыппұлдар мен өсімпұлдар есептеу режимі айтарлықтай кәткі. Бұл ретте, салық органдары қосымша салықты есептеген кезде, бар айыппұл мен өсімпұлдың көлемі айтарлықтай мөлшерде белгіленген, айыппұл мөлшері қайта салынған салық сомасынан 50% құрайды және өсімпұлдың мөлшері уақытында төленбеген салық сомасынан 13,75% құрайды. Нәтижесінде, айыппұлдар мен өсімпұлдар қайта санаған шығыстың сомасынан ашы түсуі мүмкін.

Топ басшылығы, топ барлық қолданылатын салықтарды төлеуіне және есептеді деп санайды. Белгісіз жағдайда Топ салық міндеттемелерін басшылықтың негізделген бағалауы мен үшінше есептеді. Топ саясаты ретінде есепті жергілікті, шығындардың пайда болуы ықтималдығы орын алғанда, олардың сомасын жеткілікті дәрежеде дәлділікпен анықтауға болғанда, қалыптастыруды болжады.

Қазақстандық салық салу жүйесіне тән екіұшытылыққа байланысты салықтардың айыппұл санкциясының және өсімпұлдың әлеуетті сомасы, кәсіргі кезектегі шығыстарға жатқызылған және 2015 ж. 31 желтоқсандағы жағдай бойынша есептелген соманың ашы кетуі мүмкін. Іс жүзінде егер осындай ірі орын алса, немесе кез келген жағымсыз нәтиженің мүмкіндігі пайда болатын қойылмаған талаптардың сомасын анықтау мүмкін емес.

5. САЛЫСТЫРМАЛЫ АҚПАРАТҚА ӨСЕР ЕТЕТІН ЖҮКТЕУ ӨЗГЕРІСТЕРІ

Жақсы ақпарат беру және қаржылық есептілікті түсінуді арттыру мақсатында, Топ қаржылық жағдай туралы кейбір элементтерді қайта жіктеді. Тіпсізше, 2014 жылдың 31 желтоқсандағы жағдайы бойынша салыстырмалы деректер қайта есептелді.

Қаржылық жағдай туралы шоғырландырылған есепте әсері

	Түзетуге дейін	Қайта жіктеу	Қайта саналды
2014 ж. 31 желтоқсан			
Ұзақ мерзімді активтер			
Бірлескен кәсіпорындарға инвестициялар	6,057,061	(6,057,061)	-
Қауымдастырылған кәсіпорындарға инвестициялар	661,025	(661,025)	-
Қауымдастырылған және бірлескен кәсіпорындарға инвестициялар	-	6,718,086	6,718,086
Ұзақ мерзімді активтер жиынтығы	24,831,329	-	24,831,329
Ағымдағы міндеттемелер			
Басқа да ағымдағы міндеттемелер	2,389,246	(487,740)	1,901,506
Байланысты тараптардан алынған қарыздар	-	487,740	487,740
Ағымдағы міндеттемелер жиынтығы	17,567,657	-	17,567,657

Топ, сондай-ақ, кіріс туралы шоғырландырылған есепте басқа да шығындар және басқа да жиынтық кіріс ретінде жоғалуы немесе құнсыздану қайта жіктелді.

Табыс туралы шоғырландырылған есепте және басқа да жиынтық кірістің әсері

	Түзетуге дейін	Қайта жіктеу	Қайта саналды
2014 ж.			
Өзге де табыстар/шығыстар	61,831	(225,355)	(163,524)
Активтің құнсыздануынан болған залалдар	(225,355)	225,355	-
Бірлескен кәсіпорындарлық пайдасындағы үлесі	267,861	(267,861)	-
Қауымдастырылған кәсіпорындардың (залал) пайдасындағы үлесі	(336,642)	336,642	-
Қауымдастырылған және бірлескен кәсіпорындардың залалдағы үлесі	-	(68,781)	(68,781)

«ҚАЗАҚСТАН ИНЖИНИРИНГ» ҰЛТТЫҚ КОМПАНИЯСЫ» АКЦИОНЕРЛІК ҚОҒАМЫ ЖӘНЕ ОНЫҢ ЕНШІЛЕС КӘСІПОРЫҢДАРЫ

2015 Ж. 31 ЖЕЛТОҚСАНЫҢДА АЯҚТАЛҒАН ЖЫЛ ІШІ
ШОҒЫРЛАНДЫРЫЛҒАН ҚАРЖЫЛЫҚ ЕСЕПТІЛІГНЕ ЕСКЕРТУЛЕР
(мың теңгемен)

Ұзақ мерзімді активтер үшін төленген аванстар және негізгі құралдарды сатып алу; аванстар, сундай-ақ ақша қаражатының қозғалысы туралы шоғырландырылған есепте келесі элементтерді біріктіру туралы шешім қабылдады.

Шоғырландырылған ақша қаражатының қозғалысы туралы есепке әсері

	Түзетуге дейін	Қайта жіктеу	Қайта саналды
2014 ж.			
Өзге де шығыстар	-	225,355	225,355
Құнсызданудан болған залалдар	225,355	(225,355)	-
Бірлескен кәсіпорындардың пайдажынды иә үлесі	(267,861)	267,861	-
Құрылғандырылған кәсіпорындардың (залал) пайдажындығы үлесі	336,642	(336,642)	-
Құрылғандырылған және бірлескен кәсіпорындардың залалдағы үлесі	-	68,781	68,781
Өзге де ұзақ мерзімді активтерге берілген аванстар	(1,045,582)	1,045,582	-
Жылжымайтын мүлік, ғимарат пен жабықтық сатып алу	(1,651,320)	1,651,320	-
Жылжымайтын мүлік, ғимарат пен жабықтық сатып алу және өзге де ұзақ мерзімді активтерге берілген аванстар	-	(2,696,902)	(2,696,902)

6. СЕГМЕНТТІ АҚПАРАТ

Сегменттер бойынша ресурстарды бөлу және нәтижелерді бағалау мақсатында операциялық қызмет бойынша шешім қабылдауға жауапты Топ басшылығына ұсынылатын ақпарат арнайы өніммен және қосарлас мақсаттағы өніммен, өзіндік мақсаттағы өніммен операцияларға және сервистік қызметтерге (инжиниринг) қатысты сатылатын тауарлар мен көрсетілетін қызмет түрлеріне қатысты. Топтың есепті сегменттері алу үшін сандық шектен жеке аспайтын өзге өнімдер мен қызметтерді қоспайынша, оның ешқандай операциялық сегменттерінен біріктірілген жоқ.

Атап айтқанда, Топтың есепті сегменттері былайша ұсынылды:

- Мамаңдандырылған өнім және қосарлас мақсаттағы өнім;
- Азаматтық мақсаттағы өнім;
- Сервистік қызметтер (инжиниринг).

Есепті сегменттердің есеп саясатының қағидаттары 3 Ескертуде сипатталған Топтың есеп саясатының қағидаттарынан ерекшеленбейді. Топ басшылығы сегменттер бойынша тек тауарлар мен қызметтерді өткізуден түскен табыстарды талпайды. Бұл көрсеткіш сегменттер бойынша ресурстарды бөлу және нәтижелерді бағалау мақсатында операциялық қызмет бойынша шешім қабылдауға жауапты басшылыққа ұсынылады.

Сегменттер бойынша жалғасушы қызмет туралы Топ табыстарын таллау былайша ұсынылған:

	2015 ж.	2014 ж.
Мамаңдандырылған өнім және өкілдік мақсаттағы өнім	44,948,653	16,366,368
Сервистік қызметтер (инжиниринг)	16,376,654	11,329,944
Азаматтық мақсаттағы өнім	8,191,191	10,791,774
	69,516,498	38,488,086

Топ қызметін Қазақстанда жүргізеді.

2015 ж. сегмент ішінде өткізу 10,680,605 мың теңгені құрады (2014 ж.: нөл).

**«ҚАЗАҚСТАН ИНЖИНИРИНГ» ҰЛТТЫҚ КОМПАНИЯСЫ» АКЦИОНЕРЛІК ҚОҒАМЫ
ЖӘНЕ ОНЫҢ ЕНШІЛЕС КӘСІПОРЫҢДАРЫ**

**2015 Ж. 31 ЖЕЛТОҚСАНЫҢДА АЯҚТАЛҒАН ЖЫЛ ІШІ
ШОҒЫРЛАНДЫРЫЛҒАН ҚАРЖЫЛЫҚ ЕСЕПТІЛІГНЕ ЕСКЕРТУЛЕР**
(мың теңгемен)

Өнім мен көрсетілетін қызметтің негізгі түрлері бойынша жалғасушы қызмет туралы Топ табыстарын талдау былайша ұсынылған:

	2015 ж.	2014 ж.
Мамандандырылған өнім және қосарлас мақсаттағы өнім	44,948,653	16,366,368
Сервистік қызметтер (инжиниринг)	10,376,654	10,791,774
Азматтық мақсаттағы өнім:		
- Мұнай-газ жабдығы	5,417,822	6,001,994
- Теміржол жабдығы	825,325	2,599,981
- Өзге де тауарлар	1,948,044	2,727,969
	<u>63,516,498</u>	<u>38,488,086</u>

Мамандандырылған өнім және қосарлас мақсаттағы өнім негізінен кемелермен, теңіз және өзен кемелерімен, ұшақтарға арналған қосалқы бөлшектермен және жабдықтармен, тікұшақтарымен және оларға қосалқы бөлшектермен және өзге де жабдықтармен ұсынылған.

Сервистік қызметтер (инжиниринг) негізінен кемелерді, машиналар мен жабдықтарды және мамандандырылған техниканы күрделі жөндеумен, техникалық қызмет көрсетумен және жаңғыртумен ұсынылған.

Өзге де тауарлар негізінен сандық және лабәр тарату жабдығымен, компьютерлік техникамен, ауыл шаруашылығы техникаларына арналған қосалқы бөлшектермен және қалық қолданылатын өзге де тауарлармен ұсынылған.

2015 ж. мамандандырылған өнім негізінен сервистік қызметтері қоса алғанда, 51,498,039 мың теңгеде министрліктер мен ведомстволарға сатылды (2014 ж.: сервистік қызметтері қоса алғанда 23,025,335 мың теңге); мұнай-газ жабдығы негізінен 3,609,752 мың теңге сомасында «Қазмұнайгаз» ҰК» АҚ-қа сатылды (2014 ж.: 4,629,989 мың теңге), теміржол жабдығы негізінен 1,633,259 мың теңге сомасында «Қазақстан теміржолы» ҰК» АҚ-қа сатылды (2014 ж.: 3,496,222 мың теңге) (35 Ескерту).

Елдер бойынша сыртқы сатып алушыларға сату бойынша жалғасушы қызмет туралы Топ табыстары төменде келтірілген.

	2015 ж. 31 желтоқсан	2014 ж. 31 желтоқсан
Қазақстан	61,419,916	35,392,286
ТМД елдері	2,096,582	2,748,200
Басқалары	-	347,600
	<u>63,516,498</u>	<u>38,488,086</u>

**«ҚАЗАҚСТАН ИНЖИНИРИНГ» ҰЛТТЫҚ КОМПАНИЯСЫ» АКЦИОНЕРЛІК ҚОҒАМЫ
ЖӘНЕ ОНЫҢ ЕНШІЛЕС КӘСІПОРЫНДАРЫ**

2015 ж. 31 желтоқсанында аяқталған жыл (ш)
ШОҒЫРЛАНДЫРЫЛҒАН ҚАРЖЫЛЫҚ ЕСЕПТІЛІГНЕ ЕСКЕРТУЛЕР
(мың теңгемен)

7. ЖЫЛЖЫМАЙТЫН МҮЛІК, ҒИМАРАТТАР МЕН ЖАБДЫҚТАР

	Жер	Ғимараттар мен құрылыстар	Машинялар, жабдықтар мен қолік құралдары	Өзге де активтер	Аяқталмаған құрылыс	Жиныы
Алғашқы немесе бастапқы құны:						
2014 ж.						
1 қаңтарына	193,591	5,958,738	8,209,226	895,616	2,965,080	18,222,251
Түсімдер	4,601	130,720	393,624	163,877	2,399,731	3,092,553
Ішкі зыян ауыстырулар	-	2,170,756	1,022,669	71,188	(1,264,613)	-
Істен шығу	-	(43,034)	(124,731)	(99,441)	(594)	(267,820)
2014 ж. 31 желтоқсанына						
Түсімдер	198,192	8,217,160	9,500,788	1,031,240	2,099,604	21,046,984
Ішкі зыян ауыстырулар	202	235,705	463,997	36,687	1736,591)	-
Істен шығу	(1,727)	(8,842)	(102,448)	(11,065)	-	(124,082)
2015 ж. 31 желтоқсанына						
Жынақталған тозу және құнызылану:	519,795	8,575,600	10,120,001	1,124,723	6,184,599	26,524,718
2014 ж.						
1 қаңтарына	-	(1,243,881)	(3,237,862)	(371,977)	-	(4,853,720)
Жыл іші есептелген тозу	-	(170,361)	(688,116)	(115,283)	-	(973,760)
Істен шығу	-	7,207	94,864	62,980	-	166,051
Пайда мен залалда көрсетілген құнызыланулар билігімен талал	-	-	(108,944)	-	-	(108,944)
2014 ж. 31 желтоқсанына						
Жыл іші есептелген тозу	-	(218,477)	(728,790)	(128,897)	-	(1,076,164)
Істен шығу	-	4,334	63,765	10,226	-	78,375
2015 жылғы 31 желтоқсанына						
	-	(1,621,128)	(4,605,083)	(541,951)	-	(6,768,162)
Баланстық құн:						
2015 ж.						
31 желтоқсанына	519,795	6,954,472	5,514,918	582,772	6,184,599	19,756,556
2014 ж.						
31 желтоқсанына	198,192	6,810,125	5,560,730	607,960	2,099,604	15,276,611

2015 ж. 31 желтоқсандағы жағдай бойынша аяқталмаған құрылыс мынадай күрделі шығындарды қамтиды.

- Жалпы сомасы 556,964 мың теңге «Семей машина жасау зауыты» АҚ еншілес кәсіпорнына «МАЗ әртехника жинақтау өндірісі» жобасы бойынша шығындар (2014 ж. 31 желтоқсанында: 194,677 мың теңге);
- 5,256,506 мың теңге сомасында «Қазақстандық авиациялық индустрия» ЖШС еншілес кәсіпорнына «Астана қ. Авиатехникалық орталық» жобасы бойынша шығындар (2014 ж. 31 желтоқсанда: 1,259,667 мың теңге). Осы жобаны қаржыландыру негізінде Мемлекеттік бюджет қаражаттарынан Компанияның қаржылық капиталын арттыру арқылы болды.

**«ҚАЗАҚСТАН ИНЖИНИРИНГ» ҰЛТТЫҚ КОМПАНИЯСЫ» АКЦИОНЕРЛІК ҚОҒАМЫ
ЖӘНЕ ОНЫҢ ЕНШІЛЕС КӘСІПОРЫҢДАРЫ**

**2015 ж. 31 желтоқсанында аяқталған жыл іші
шоғырландырылған қаржылық есептілікке ескертулер**
(мың теңгемен)

2015 ж. 31 желтоқсандағы жағдай бойынша баланстық құны 477,809 мың теңге жылжымайтын мүлік, ғимарат пен жабдықтар Топпен алынған белгілі бір қарыз бен банк кепілдігін қамтамасыз ету ретінде кепілде болды (2014 ж. 31 желтоқсанда: 1,069,260 мың теңге).

2015 ж. 31 желтоқсандағы жағдай бойынша қаржылық жалгерлік бойынша алынған жылжымайтын мүлік, ғимарат пен жабдықтардың баланстық құны 1,142,756 мың теңгені құрады (2014 ж. 31 желтоқсанда: 1,295,944 мың теңге). Бұл жабдықтар қаржылық жалгерлік бойынша міндеттемелерді кепілдік қамтамасыз ету ретінде болады.

2015 және 2014 жж. 31 желтоқсандағы жағдай бойынша толық төзген жылжымайтын мүлік, ғимарат пен жабдықтардың құны тиісінше 1,032,866 мың теңгені және 1,072,561 мың теңгені құрады.

2015 ж. 31 желтоқсандағы жағдай бойынша уақытша тұрғын қалған жылжымайтын мүлік, ғимарат пен жабдықтардың баланстық құны 315,348 мың теңгені құрады (2014 ж. 31 желтоқсанда: 336,494 мың теңге).

«ҚАЗАҚСТАН ИНЖИНИРИНГ» ҰЛТТЫҚ КОМПАНИЯСЫ» АКЦИОНЕРЛІК ҚОҒАМЫ ЖӘНЕ ОНЫҢ ЕНШІЛЕС КӘСІПОРЫНДАРЫ

2015 Ж. 31 ЖЕЛТОҚСАНЫНДА АЯҚТАЛҒАН ЖЫЛ ІШІ
ШОҒЫРЛАНДЫРЫПҒАН ҚАРЖЫЛЫҚ ЕСЕПТІЛІГІНЕ ЕСКЕРТУЛЕР
(мың теңгемен)

В. ЕНШІЛЕС КӘСІПОРЫНДАР

Аты	Қызмет саласы	Елі	Тікелей «ту» пайызы	
			2015 ж. 31 желтоқсан	2014 ж. 31 желтоқсан
«Ат ауы»	Қорғаныс-өнеркәсіп кешені («ҚӘК») техникаларына, күш бергіш құрылғылары мен агрегаттарына жөндеу жұмыстарын жүргізу, жабдықтарды жамғырту	Қазақстан	100%	100%
«811 ҚН авто жөндеу зауыты» АҚ	Автомобиль техникасына жөндеу жұмыстарын жүргізу	Қазақстан	100%	100%
«832 ҚН авто жөндеу зауыты» АҚ	Теміржол кәсіпінде арналған инженерлік жүйелер, радиостанциялар, басқару пульттері, мұнай-газ кешеніне арналған басқару блоктары мен автоматтандырылған құрылғылар	Қазақстан	84%	84%
«Киров атындағы зауыт» АҚ	Темір жолы үшін және теңіз кемелері үшін жөндеу құралдары мен автоматтандырылған бұйымдары, ядролық энергетика арналған насос-компрессорлар, теміржол кешеніне қосалқы бөлшектер	Қазақстан	48%	48%
«Киров атындағы машина жасау зауыты» АҚ	Мұнай-газ секторына ұяғына штангалы сарғылар, ХТТ	Қазақстан	52%	52%
«Мұнайшы» АҚ	Конструкторлық және зерттеу жұмыстары, сынай-және титан, өсімдіктерін, қарабалдыр, кемелерін және басқа да жүзетін құралдары мен суасты агрегаттарын, жер үсті және суе роботтарын және кәсіпкерлерді, суасты зерттеуге арналған жабдықтарды, құбырлардың, бұрылу мұнараларының, суасты объектілерін жөндеу	Қазақстан	93%	93%
«Газарслан ГЭИ» АҚ	«Тепі су» су тазалау құрылысын: теміржолға арналған бөлшектер мен тораптар; цифрлық АТС және құралдар бөлшектері, телефон аппаратурасы, ХТТ	Қазақстан	99%	99%
«Онега» өсімі жасау зауыты» АҚ	Мұнай кәсіптері үшін арнайы техника, ақпараттық жүйелер, темір жолдарын жөндеуге және қызыл қорыққа арналған құралдар, жылыналы құрылыстары, ҚОК өнімін өндіру және өткізу, қамтамасыз етілген техникаларын осы заманғы үлгілерін жасау және жамғырту	Қазақстан	100%	100%
«Петроля» ауыр машина жасау зауыты» АҚ	ҚОК техникаларын жөндеу, қосалқыларды жасау, құралдарын жөндеу	Қазақстан	100%	100%
«Семей инжиниринг» АҚ	Шығыс аймағы транспорттік-техникалар мен вагондар үшін жоқ құралдары, инженерлік техникаларды жөндеу	Қазақстан	99%	99%
«Семей машина жасау зауыты» АҚ	Мед. техника, газсыздығы арнатура, өлең құралдары, ПЕТ құбырлары, өрт сондары құралдары	Қазақстан	95%	95%
«Тыныс» АҚ	ҚР ӘТК арналған кәсіпкерлер мен қарабалдыр, мұнай-газ кешені үшін бөлім конструкциялары, қосалқы бөлшектері жөндеу және жасау,	Қазақстан	95%	95%
«Энерго-Справ зауыты» АҚ	Радиоэлектроника саласындағы өнімдер мен жабдықтар, автоматтандырылған басқару жүйелерін құру, бағдарламалар мен технологияларды әзірлеу және енгізу	Қазақстан	100%	100%
«ҚазНик Электроникс» АҚ	ҚОК кәсіпорындары үшін және қамтамасыз етілген өнім түрлерін әзірлеу және өнеру	Қазақстан	100%	100%
«ҚазНик Электроникс» АҚ, «Қазақстан инжиниринг» ғылыми-зерттеу институты» ЖШС (бұрынғы «Бринг» «Ару-жаралы басқару жүйелерін енгізу орталығы» ЖШС)	Автоматтандырылған өнім түрлерін әзірлеу және өнеру	Қазақстан	100%	100%
«Қазақстандық ақпараттық инженерлік ЖШС	Өндірістік және адам тыныс алу жүйесін әзірлеу және құралдарын жасау	Қазақстан	100%	100%
«СП «Қорғау инжиниринг» ЖШС		Қазақстан	100%	-

«ҚАЗАҚСТАН ИНЖИНИРИНГ» ҰЛТТЫҚ КОМПАНИЯСЫ» АКЦИОНЕРЛІК ҚОҒАМЫ ЖӘНЕ ОНЫҢ ЕНШІЛЕС КӘСІПОРЫНДАРЫ

2015 Ж. 31 ЖЕЛТОҚСАНЫНДА АЯҚТАЛҒАН ЖЫЛ ІШІ
ШОҒЫРЛАНДЫРЫЛҒАН ҚАРЖЫЛЫҚ ЕСЕПТІЛІГНЕ ЕСКЕРТУЛЕР
(мың теңгемен)

«Мұнаймаш» АҚ елеулі бақыланбайтын иелену үлесі бар еншілес кәсіпорын болып табылады. Қазған еншілес кәсіпорындардағы бақыланбайтын иелену үлестері артықшылық берілген акциялармен ұсынылған.

Елеулі бақыланбайтын үлестері бар толық емес меншіктегі еншілес кәсіпорындар төмендегі кестеде көрсетілген:

Еншілес ұйым	Бақыланбайтын үлестердің қатысу үлестері		Бақыланбайтын үлеске жатқызылған пайда		Бақыланбайтын үлестердің байсалтық құны	
	2015 ж.	2014 ж.	2015 ж.	2014 ж.	2015 ж.	2014 ж.
	31 желтоқсан	31 желтоқсан	31 желтоқсан	31 желтоқсан	31 желтоқсан	31 желтоқсан
«Мұнаймаш» АҚ	48%	48%	71,069	100,947	498,349	534,098

Елеулі бақыланбайтын үлестері бар «Мұнаймаш» АҚ қатысты хирығындық қаржы апараты төменде көрсетілген. Қорытынды ақпарат Топ ішінде мәмілелер жойылғанға дейін ұсынылған.

	2015 ж. 31 желтоқсан	2014 ж. 31 желтоқсан
Ағымдағы активтер	1,130,586	1,454,320
Ұзақ мерзімді активтер	1,287,790	1,303,117
Ағымдағы міндеттемелер	(735,861)	(773,237)
Ұзақ мерзімді міндеттемелер	(643,856)	(871,496)
Бас ұйымның Акциядеріне хатысты меншікті капиталы	540,310	575,606
Бақыланбайтын үлестер	498,349	534,098
	2015 ж.	2014 ж.
Табыстар	2,351,261	1,193,291
Шығыстар	(2,203,077)	(2,982,985)
Жыл іші пайда және жылдық табыс жиыны	148,184	210,306
Мыналарға жататындары:		
Бас ұйымның акционеріне	77,115	109,359
Бақыланбайтын үлестерге	71,069	100,947
Жыл іші пайда және жылдық табыс жиыны	148,184	210,306
Бақыланбайтын үлестерге жарияланған дивидендтер	106,581	41,351
Бақыланбайтын үлестерге төленген дивидендтер	52,998	41,351
Ақша қаражаттарының таза түсімі (шығырылуы) мыналардан:		
- операциялық қызметтен	201,549	306,436
- инвестициялық қызметтен	(57,986)	(23,563)
- қаржылық қызметтен	(291,198)	(264,885)
Ақша қаражаттарының таза түсімі	(147,635)	17,988

«ҚАЗАҚСТАН ИНЖИНИРИНГ» ҰЛТТЫҚ КОМПАНИЯСЫ» АКЦИОНЕРЛІК ҚОҒАМЫ ЖӘНЕ ОНЫҢ ЕНШІПЕС КӘСІПОРЫНДАРЫ

2015 Ж. 31 ЖЕЛТОҚСАНЫНДА АЯҚТАЛҒАН ЖЫЛ ІШІ
ШОҒЫRLАНДЫРЫЛҒАН ҚАРЖЫЛЫҚ ЕСЕППІГІНЕ ЕСКЕРТУЛЕР
(мың теңгеммен)

9. ҚАУЫМДАСТЫРЫЛҒАН ЖӘНЕ БІРЛЕСКЕН КӘСІПОРЫНДАРҒА ИНВЕСТИЦИЯЛАР

АТУМ	Қызмет сипаты	Елі	2015 ж.		2014 ж.	
			Тенгершілік қоры	Мөлеху пайызы	Тенгершілік қоры	Мөлеху пайызы
Қазыларастырылған кәсіпорындарға инвестициялар:						
«KAMA3 Инженеринг» АҚ Елсізсірі	Автобустарды, автомобильдерді, арнайы техникалар мен оларға қосымша бөлшектерді өндіру	Қазақстан	625,588 16,250	23,00% 22,07% 49,00%	661,024	24,00% 22,07% 49,00%
Қазыларастырылған кәсіпорындарға инвестициялар жалпы						
			641,838		661,024	
Бірлескен кәсіпорындарға инвестициялар:						
«Бүркіттер Қазақстан инженеринг» ЖШС	Тірешіктер жасау және техникалық қызмет көрсету. Электронды жабдықтарды, жүректерді, бағдарламалық қамтамасыз етулерді өндіру, жасау, сату және сонымен байланысты қызметтерді көрсету; КӨК үшін рашық және коммуникациялық жабдықтарды жасау, сату және техникалық қызмет көрсету	Қазақстан	2,775,622	50,00%	2,878,081	50,00%
«Талас Қазақстан инженеринг» ЖШС	Электронды-оптикалық аппараттар өндіру	Қазақстан	-	50,00%	-	50,00%
«Қазақстан ASELSAN инженеринг» ЖШС	Электронды-оптикалық аппараттар өндіру	Қазақстан	2,946,249	50,00%	3,178,977	50,00%
			5,721,871		6,057,061	

**«ҚАЗАҚСТАН ИНЖИНИРИНГ» ҰЛТТЫҚ КОМПАНИЯСЫ» АКЦИОНЕРЛІК ҚОҒАМЫ
ЖӘНЕ ОНЫҢ ЕНШІПЕС КӘСІПОРЫНДАРЫ**

**2015 Ж. 31 ЖЕЛТОҚСАНЫНДА АЯҚТАЛҒАН ЖЫЛ ІШІ
ШОҒЫРЛАНДЫРЫЛҒАН ҚАРЖЫЛЫҚ ЕСЕПТІЛІГНЕ ЕСКЕРТУЛЕР**
(мың теңгемен)

Жоғарыда көрсетілген барлық қауымдастырылған және бірлескен кәсіпорындар Топтық қызметіне стратегиялық болып табылады.

2015 ж. 31 желтоқсандағы жағдай бойынша қауымдастырылған және бірлескен кәсіпорындарға инвестициялары қозғалыс былайша көрсетілген:

	2015 ж.	2014 ж.
Қауымдастырылған кәсіпорындарға инвестициялар		
I кварталына	661,025	1,707,626
Пайдалағы(залалдағы) үлесі	58,195	(336,642)
Алынған дивидендтер	(77,382)	(82,857)
Құныздану	-	(34,609)
Сатуға арналған әсткіке ауауару (16 Ескерту)	-	(592,493)
31 желтоқсанына	641,838	661,025
Бірлескен кәсіпорындарға инвестициялар		
I кварталына	6,057,061	3,057,799
(Залалдағы)/пайдалағы үлесі	(335,190)	267,861
Жарғылық жинақталған несиені үлесін өзгеріссіз салынған жарғы	-	3,000,000
Берілген пайызсыз қарыздар бойынша әліл құнды түзету (35 Ескерту)	-	87,825
Алынған дивидендтер	-	(274,622)
Құныздану	-	(81,802)
31 желтоқсанына	5,721,871	6,057,061

Топтық әрбір маңызды бірлескен кәсіпорны бойынша қорытынды харжы ақпараты төменде көрсетілген. Төмендегі қорытынды қаржы ақпараты ХҚҒС-на сәйкес дайындалған Топтық маңызды бірлескен кәсіпорындарының қаржылық есептілігінде ұсынылған сомалары білдіреді.

	«Еврокоптер Қазақстан инжиниринг» ЖШС		«Қазақстан ASELSAN инжиниринг» ЖШС	
	2015 ж. 31 желтоқсан	2014 ж. 31 желтоқсан	2015 ж. 31 желтоқсан	2014 ж. 31 желтоқсан
Ағындағы активтер, оның ішінде	3,444,289	6,049,955	4,977,155	3,058,312
Ақша қаражаттары және олардың бағамталары	1,867,532	3,748,832	953,515	895,227
Ұзақ мерзімді активтер	2,221,329	1,828,139	7,256,124	5,930,527
Ағындағы міндеттемелер, оның ішінде	(61,968)	(2,121,926)	(6,656,915)	(3,042,288)
Қысқа мерзімді қаржылық міндеттемелер (саяда және өзге КБ және резервтерді өзгергендегі)	-	-	-	(956,861)
Ұзақ мерзімді міндеттемелер	(52,406)	-	(173,716)	(59,379)
Таза активтер	5,551,244	5,756,168	5,402,648	5,887,172
Топтың несиені үлесі	50%	50%	50%	50%
Топтық үлесіне келетін таза активтер	2,775,622	2,878,084	2,701,324	2,943,586
Берілген пайызсыз қарыздар бойынша әліл құнын түзету	-	-	244,925	235,391
Топтық бірлескен кәсіпорындардағы несиені үлесінің баланстық құны	2,775,622	2,878,084	2,946,249	3,178,977

**«ҚАЗАҚСТАН ИНЖИНИРИНГ» ҰЛТТЫҚ КОМПАНИЯСЫ» АКЦИОНЕРЛІК ҚОҒАМЫ
ЖӘНЕ ОНЫҢ ЕНШІЛЕС КӘСІПОРЫНДАРЫ**

**2015 Ж. 31 ЖЕЛТОҚСАНЫНДА АЯҚТАЛҒАН ЖЫЛ ІШІ
ШОҒЫРЛАНДЫРЫЛҒАН ҚАРЖЫЛЫҚ ЕСЕПТІЛІГІНЕ ЕСКЕРТУЛЕР**
(мың теңгемен)

	«Евроинженер Қазақстан инжиниринг» ЖШС		«Қазақстан ASELSAN инжиниринг» ЖШС	
	2015 ж.	2014 ж.	2015 ж.	2014 ж.
Табыстар	90,224	12,551,353	9,403,227	3,898,309
Жыл іші (заттық)/пайда және жықтық (заттық)/табыс шығымы	(204,924)	779,262	(465,456)	(216,252)
Бірлескен кәсіпорынның (заттамағы)/пайдадағы үлесі	(102,462)	389,631	(232,728)	(108,126)

10. БАСҚА ДА ҰЗАҚ МЕРЗІМДІ АКТИВТЕР

	2015 ж. 31 желтоқсан	2014 ж. 31 желтоқсан
Қосылған құнға салынатын салық	957,785	-
Жиналжымды күріш, ғимарат пен жабдықтар үшін жеткізушілерге ақшасыз	880,486	1,045,582
Ұзақ мерзімді активтердің құрылымына және күрделі жөндеуге арналған тауарлық-материалдық қорлар	249,401	176,712
Өзге де ұзақ мерзімді дебиторлық берешек	22,603	21,592
	<u>2,110,275</u>	<u>1,243,886</u>

Ұзақ мерзімді қосымша құн салығы «Тыныс» АҚ 382,110 мың теңге және «Қазақстандық авиация
индустриясы» ЖШС 575,675 мың теңге еншілес ұйымдарында пайдаланылады. Басқарманың бағалауына,
осы соммалардың жинақталуы 12 айдан асатын мерзімде өтеледі.

11. ТАУАРЛЫҚ- МАТЕРИАЛДЫҚ ҚОРЛАР

	2015 ж. 31 желтоқсан	2014 ж. 31 желтоқсан
Шикізат және материалдар	7,681,245	6,637,261
Аяқталмаған өндіріс	7,913,165	5,190,215
Дайын өнім	2,874,726	2,196,720
Қайта сатуға арналған тауарлар	97,509	55,705
	<u>18,566,645</u>	<u>14,079,901</u>
Өтімсіз тауарлық-материалдық қорлар бойынша резервті шегергенде	(244,922)	(313,413)
	<u>18,321,723</u>	<u>13,766,488</u>

31 желтоқсанда аяқталған жылдар іші өтімсіз тауарлық-материалдық қорлар бойынша резервтегі
қозғалыс былайша көрсетілген:

	2015 ж.	2014 ж.
Жыл басына өтімсіз тауарлық-материалдық қорлар бойынша резерв	(313,413)	(369,338)
Жыл ішінде есептелді (26 Ескерту)	(114,718)	(41,725)
Бұрын құрылған резерв есебінен өзгертін шығарылғаны	187,209	97,660
Жыл аяғына өтімсіз тауарлық-материалдық қорлар бойынша резерв	<u>(244,922)</u>	<u>(313,413)</u>

**«ҚАЗАҚСТАН ИНЖИНИРИНГ» ҰЛТТЫҚ КОМПАНИЯСЫ» АКЦИОНЕРЛІК ҚОҒАМЫ
ЖӘНЕ ОНЫҢ ЕНШІЛЕС КӘСІПОРЫНДАРЫ**

**2015 Ж. 31 ЖЕЛТОҚСАНЫНДА АЯҚТАЛҒАН ЖЫЛ ІШІ
ШОҒЫРЛАНДЫРЫЛҒАН ҚАРЖЫЛЫҚ ЕСЕПТІЛІГНЕ ЕСКЕРТУЛЕР**
(мың теңгеммен)

12. САУДА ДЕБИТОРЛЫҚ БЕРЕШЕК

	2015 ж. 31 желтоқсан	2014 ж. 31 желтоқсан
Байланысты тараптардың сауда дебиторлық берешесі (35 Ескерту)	2,200,582	2,737,925
Үшінші тараптардың сауда дебиторлық берешесі	1,084,751	1,965,467
	<u>3,285,333</u>	<u>4,703,392</u>
Күмәнді берешек бойынша резервті шегергенде	(259,390)	(257,045)
	<u>3,025,943</u>	<u>4,446,347</u>

31 желтоқсанда аяқталған жылдар іші күмәнді берешек бойынша резервтегі қозғалыс былайша көрсетілген.

	2015 ж.	2014 ж.
Жыл басына күмәнді берешек бойынша резерв	(257,045)	(110,688)
Жыл ішінде есептелгені	(171,297)	(156,064)
Бұрын құрылған резерв есебінен есептен шығарылды	168,952	9,647
Жыл соңына күмәнді берешек бойынша резерв	<u>(259,390)</u>	<u>(257,045)</u>

31 желтоқсандағы жағдай бойынша күмәнді берешек бойынша резервті шегергендегі сауда дебиторлық берешек мынадай валюталармен көрсетілген.

	2015 ж. 31 желтоқсан	2014 ж. 31 желтоқсан
Тенге	2,982,320	4,023,576
Ресей рублі	39,709	73,126
АҚШ доллары	3,375	349,643
Еуро	539	
	<u>3,025,943</u>	<u>4,446,347</u>

13. БАСҚА ДА АҒЫМДАҒЫ АКТИВТЕР

	2015 ж. 31 желтоқсан	2014 ж. 31 желтоқсан
Үшінші тараптарға берілген қысқа мерзімді аванстар	8,832,868	2,307,600
Алдағы өсісіндердің шығыстары	108,656	46,956
Алынудағы тиесілі диплождар (35 Ескерту)	57,120	18,095
Байланысты тараптарға берілген қысқа мерзімді облигатор (35 Ескерту)	55,533	51,565
Қызметкерлердің дебиторлық берешесі	42,329	23,419
Байланысты тарапқа қарыздар (35 Ескерту)	-	1,476,364
Өлше де қысқа мерзімді дебиторлық берешесі	269,136	414,871
	<u>9,365,642</u>	<u>4,339,870</u>
Өлше құнына байл түсетулерші шегергенде (35 Ескерту)	-	(19,067)
Күмәнді берешек бойынша резервті шегергенде	(186,787)	(253,905)
	<u>9,178,855</u>	<u>4,066,098</u>

«ҚАЗАҚСТАН ИНЖИНИРИНГ» ҰЛТТЫҚ КОМПАНИЯСЫ» АКЦИОНЕРЛІК ҚОҒАМЫ ЖӘНЕ ОНЫҢ ЕНШІЛЕС КӘСІПОРЫНДАРЫ

2015 Ж. 31 ЖЕЛТОҚСАНЫНДА АЯҚТАЛҒАН ЖЫП ІШІ
ШОҒЫРЛАНДЫРЫЛҒАН ҚАРЖЫЛЫҚ ЕСЕПТІЛІГІНЕ ЕСКЕРТУЛЕР
(мың теңгемек)

2015 жылғы 31 желтоқсандағы жағдай бойынша үшінші тараптарға берілген қысқа мерзімді алғы төлемдер 6,863,145 мың теңге мемлекеттік қорғаныс тапсырысын орындауға жеткізушілерге тауарлар, жұмыстар және қызметтер үшін берілген алғы төлемдер (2014 ж.: 31 желтоқсанда: нөл теңге) (1 Ескерту).

31 желтоқсанда аяқталған жыл үшін күмәнді берешек бойынша резервтік қозғалысы былайша көрсетілген:

	2015 ж.	2014 ж.
Жыл басына күмәнді берешек бойынша резерв	(253,905)	(75,388)
Жыл ішінде көптірілгені/қесілгені	58,203	(190,817)
Бұрын құрылған резерв есебінен есептен шығарылғанды	<u>8,915</u>	<u>12,300</u>
Жыл соңына күмәнді берешек бойынша резерв	<u>(186,787)</u>	<u>(253,905)</u>

2015 және 2014 жж. 31 желтоқсанға күмәнді берешек бойынша резервті қоспағанда, басқа да қысқа мерзімді активтер, мына валюталарда берілген:

	2015 ж. 31 желтоқсан	2014 ж. 31 желтоқсан
Теңге	274,657	439,385
Ресей рублі	60,270	35,467
АҚШ доллары	<u>33,658</u>	<u>1,457,297</u>
	<u>368,585</u>	<u>1,932,149</u>

14. ҚЫСҚА МЕРЗІМДІ ҚАРЖЫЛЫҚ ИНВЕСТИЦИЯЛАР

	2015 ж. 31 желтоқсан		2014 ж. 31 желтоқсан	
	Пайыздық нөлшерлеме	Сомы	Пайыздық нөлшерлеме	Сомы
«Цеснабанк» АҚ	3.0%-13.0%	29,057,260	3.0%-6.5%	27,816,392
«АТФ Банк» АҚ	8.0%	502,900	8.0%-8.5%	205,500
«Сбербанкский Банк» АҚ	3.0-10.5%	370,163	-	-
«Delta Bank» АҚ	4.0-12.0%	344,601	-	-
«Қазақстан Халық Банкі» АҚ	12.0%	170,000	-	-
«Сбербанк» ЕБ АҚ	10.8-14.7%	63,274	-	-
«Банк ЦентрКредит» АҚ	10.5%	-	6.0%	<u>774,189</u>
		<u>30,508,197</u>		<u>28,796,081</u>
Минус: ұзақ мерзімді бөлігі		<u>(4,479)</u>		<u>(900)</u>
		<u>30,503,718</u>		<u>28,795,181</u>

2015 және 2014 жж. 31 желтоқсандағы жағдай бойынша қысқа мерзімді қаржылық инвестициялар мерзімі 12 айдан асатын банктік депозиттермен көрсетілген.

«ҚАЗАҚСТАН ИНЖИНИРИНГ» ҰЛТТЫҚ КОМПАНИЯСЫ» АКЦИОНЕРЛІК ҚОҒАМЫ ЖӘНЕ ОНЫҢ ЕНШІЛЕС КӘСІПОРЫНДАРЫ

2015 Ж. 31 ЖЕЛТОҚСАНЫНДА АЯҚТАЛҒАН ЖЫЛ ІШІ
ШОҒЫРЛАНДЫРЫЛҒАН ҚАРЖЫЛЫҚ ЕСЕПТІЛІГІНЕ ЕСКЕРТУЛЕР
(мың теңгемен)

31 желтоқсандағы жағдай бойынша қысқа мерзімді қаржылық инвестициялар мына валюталарда көрсетілген:

	2015 ж. 31 желтоқсан	2014 ж. 31 желтоқсан
АҚШ доллары	29,483,079	28,443,925
Тенге	935,993	351,256
Ресей рублі	84,646	-
	<u>30,503,718</u>	<u>28,795,181</u>

15. АҚША ҚАРАЖАТТАРЫ ЖӘНЕ ОЛАРДЫҢ БАЛАМАЛАРЫ

	2015 ж. 31 желтоқсан	2014 ж. 31 желтоқсан
Банк шоттарындағы ақша, теңгеле	18,027,797	10,057,730
Банк шоттарындағы ақша, шетел валютасында	1,034,586	354,970
Кассадан ақша, теңгеле	41,411	37,456
Арнайы шоттардағы ақша, теңгеле	2,975	858
Жолдағы ақша қаражаттары, теңгеле	245	74
Қысқа мерзімді депозиттер	89,000	-
	<u>19,186,014</u>	<u>10,451,088</u>

2015 ж. 31 желтоқсандағы жағдай бойынша 89,000 мың теңге қысқа мерзімді депозиттер «Цесна Банк» АҚ депозиттерімен көрсетілген. Бұл депозиттер теңгемен номинациядалған және жылдық пайыздық көрсеткіші 4,6%-дан 9,2% дейін алғашқы өтеу уақыты 1-ден 3 айға дейін орналасқан.

Ақша қаражаттары пен баламалар мынадай валюталарда көрсетілген:

	2015 ж. 31 желтоқсан	2014 ж. 31 желтоқсан
Тенге	18,151,428	10,096,178
АҚШ доллары	662,196	34,701
Ресей рублі	364,129	316,368
Еуро	8,261	4,301
	<u>19,186,014</u>	<u>10,451,088</u>

16. САТУҒА АРНАЛҒАН АКТИВТЕР

2014 ж. шілде-тамызда Қазақстан Республикасының Үкіметі бекіткен 2014-2016 жылдарға арналған кешенді жекешелендіру жоспары шеңберінде Акционер және инвесторларға сатуға тиіс болған Топтық еншілес ұйымдарының, қауымдастырылған және бірлескен кәсіпорындарының тізбесін бекітті. 2014 жылдың 31 желтоқсанына қарай жағдайы бойынша Топтық соммасы 592,493 мың теңге инвестициясы 2015 жылдың шоғырландырылған қаржылық жағдайы туралы есебінде жаңары ықтималдықпен сатуға арнайы активтер деп көрсетілген қауымдастырылған кәсіпорындарға келесідей жекесті. АО «ЗИКС(ТОО)» (42.13%), ТОО «МБМ-Кировец» (49%), ТОО «Каз-СТ Инжиниринг Бастау» (49%). 2015 жылда, Топтық басқармасы АС Активраттық-есеп орталығы қауымдастырған аукциондар арқылы осы активтерді сатуға қажамдар жасады. 2015 жылдың 31 желтоқсанындағы жағдайы бойынша Басшылық бұл активтерді сатуға іс-шараларды жалғастыруда. Топ 2015 жылдың наурыз-сәуірінде электрондық аукцион арқылы осы активтерді өткізуді жоспарлап отыр. Топтық басшылығы осы активтердің сатуына түсімі олардың таза баланстық құннан асуық болжал, сөл себепті соммасы 34,609 мың теңге ЖШС «МБМ-Кировец» инвестициядан басқасы, бұл активтер сатуға арналған дегені жіктеуде, құнсызданудан болған шығынды мойындамады. Топ басшылығы осы активтерді сатудан түскен түсім олардың таза баланстық құнынан артады деп күтуде, демек оларды сатуға арналған ретінде жіктегені кейде құнсызданудан болған залал «МБМ-Кировец» ЖШС-тегі инвестицияларды көрсеткенді мойындамаған жоқ.

«ҚАЗАҚСТАН ИНЖИНИРИНГ» ҰЛТТЫҚ КОМПАНИЯСЫ» АКЦИОНЕРЛІК ҚОҒАМЫ ЖӘНЕ ОНЫҢ ЕНШІЛЕС КӘСІПОРЫҢДАРЫ

2015 Ж. 31 ЖЕЛТОҚСАНЫҢДА АЯҚТАЛҒАН ЖЫЛ ІШІ
ШОҒЫРЛАНДЫРЫЛҒАН ҚАРЖЫЛЫҚ ЕСЕПТЕРГЕ ЕСКЕРТУЛЕР
(мың теңгемен)

2015 ж. 31 желтоқсандағы жағдай бойынша сатуға арналған активтер ретінде жіктелген жиынтық мүлік, ғимарат пен жабдықтардың баланстық құны 262 мың теңгені құрады (2014 ж. 31 желтоқсанда: 965 мың теңге).

2015 ж. 30 желтоқсанына Қазақстан Республикасы Үкіметінің 2016-2020 жылдарға есептелетін жаңартылған жекешелендіру бекітілген жоспарына алдыңғы шешімге аталған компанияларды қамтыды.

17. ЖАРҒЫЛЫҚ КАПИТАЛ

2015 ж. 31 желтоқсандағы жағдай бойынша Компанияның жарияланған, шығарылған және толығымен төленген жарғылық капиталы әрқайсысының атаулы құны 1,000 теңгеден, 21,476,802 акция көлеміндегі жаңа акциялардан тұрды (2014 ж. 31 желтоқсанына 21,476,802 акциялар әрқайсысының атаулы құны 1,000 мың теңге).

2014 жыл ішінде Компания әрқайсысының атаулы құны 1,000 теңгеден жаңа акциялардың 9,375,000 данасын шығарды. Бұл акцияларды Қазақстан Республикасы Қаржы министрлігінің Мемлекеттік мүлік және жекешелендіру комитеті (бұдан әрі – «Қаржы министрлігі») сағып алды. 2014 ж. 15 желтоқсанда Қаржы министрлігі барлық бар акцияларын «Самұрық-Қазына ҰӘК» АҚ берді.

2015 және 2014 жж. Топ Акционерге тиісінше 140,336 мың теңге және 652,286 мың теңге сомасында дивиденд жариялады және төледі.

2015 және 2014 жж. 31 желтоқсандағы жағдай бойынша Компанияның 100% акциясы «Самұрық-Қазына ҰӘК» АҚ-қа тиесілі.

18. ҚОСЫМША ТӨЛЕНГЕН КАПИТАЛ

2015 және 2014 жж. 31 желтоқсандағы жағдай бойынша қосымша төленген капитал 841,018 мың теңгені құрады. Қосымша төленген капитал келесіден тұрады:

- Қазақстан Республикасы Қаржы министрлігінің Мемлекеттік мүлік және жекешелендіру комитеті ММ жарғылық капиталына жарна ретінде енгізілген акция құны мен 428,612 мың теңге сомасындағы Компанияның жарияланған жарғылық капиталының құны арасындағы айырманы;
- 412,406 мың теңге сомасында Акционерден алынған нарықтық мәлшерлемеден төмен мәлшерлемесмен қарыздар бойынша кезінде қалдырылған салық әсерін ескере отырып, шілі құнға дейінгі түзетуші комитиды. Бұл қарыздар 2013 жылы толығымен төленді.

19. БАҚЫЛАНБАЙТЫН ҮЛЕСТЕР

	2015 ж.	2014 ж.
I қаптарына	691,530	631,934
Бақыланбайтын үлестерге жататын жыл іші пайда және жиынтық табыстың жиынты	71,069	100,947
Дивидендтер	<u>(106,581)</u>	<u>(41,351)</u>
31 желтоқсанына	<u>656,018</u>	<u>691,530</u>

**«ҚАЗАҚСТАН ИНЖИНИРИНГ» ҰЛТТЫҚ КОМПАНИЯСЫ» АКЦИОНЕРЛІК ҚОҒАМЫ
ЖӘНЕ ОНЫҢ ЕНШІЛЕС КӘСІПОРЫНДАРЫ**

2015 Ж. 31 ЖЕЛТОҚСАНЫНДА АЯҚТАЛҒАН ЖЫЛ ІШІ
ШОҒЫРЛАНДЫРЫЛҒАН ҚАРЖЫЛЫҚ ЕСЕПТІЛІГНЕ ЕСКЕРТУПЕР
(мың теңгемен)

20. ШЫҒАРЫЛҒАН БОРЫШТЫҚ БАГАЛЫ КАҒАЗДАР

	Өтеу күні	Пайыздық мөлшерлеме	2015 ж. 31 желтоқсан	2014 ж. 31 желтоқсан
95.2341% баға бойынша орналастырылған облигациялар –Транш 1	2015 ж. 6 қараша	5%	-	4,524,000
96.4613% баға бойынша орналастырылған облигациялар –Транш 2	2015 ж. 6 қараша	5%	-	1,200,000
96.9239% баға бойынша орналастырылған облигациялар –Транш 3	2015 ж. 6 қараша	5%	-	1,000,000
97.3266% баға бойынша орналастырылған облигациялар –Транш 4	2015 ж. 6 қараша	5%	-	1,885,000
97.8340% баға бойынша орналастырылған облигациялар –Транш 5	2015 ж. 6 қараша	5%	-	1,765,000
100 % баға бойынша орналастырылған евроблигациялар	2016 ж. 3 желтоқсан	4.55%	68,002,000	36,470,000
Қарыздар	2016 ж. 30 қыркүйек	8%	750,000	-
Мыналарды қосп алғанда/ (интергенде):				
Жинақталған пайыздар			231,689	202,334
Мәміле бойынша шығындар			(197,633)	(214,374)
Шығарылған борыштық бағалы қағаздар бойынша дисконт			-	(176,613)
Орналастырылған облигациялар және қарыздар жиын			68,786,056	46,665,347
Минус: шығарылған борыштық бағалы қағаздардың өнімділігі бөлігі			(68,786,056)	(10,409,721)
Шығарылған борыштық бағалы қағаздардың ұзақ мерзімді бөлігі			-	36,255,626

Ішкі облигациялар

2015 жылдың 6 қарашасы жағдайына Топт өзінің ішкі облигациялар бойынша 10,384,000 мың теңге міндеттемелерін төледі.

Еуроблигациялар

Компания 2013 ж. 3 желтоқсанда Ирландия кор биржасына («ИКБ») және Қазақстан кор биржасына («ҚКБ») 4.55% жылдық мөлшерлеме бойынша 200 млн. АҚШ доллары сомасында атаулы бағасы 1 АҚШ доллары болатын 200 млн. дана көлемінде қамтамасыз етілмеген облигацияларды (XS0997708051) орналастырды. Облигациялар бойынша купондық сыйақы төлеу 2014 ж. 3 маусымнан бастап әр жылы 3 маусымда және 3 желтоқсанда жылына 2 рет жүргізіледі.

Қарыздар

2015 жылда еншілес кәсіпорын «Петролвал ауыр машина құрастыру» АҚ айқалым капиталдық толықтыру үшін «Казкоммерцбанк» АҚ-мен келісілген кредиттік желісінің пайыздық көрсеткіші 8% құрайтын қысқа мерзімді қарыз 790,641 мың теңге алды. Компания кепілгер болды. Еселтелген отечахы және негізгі қарыз соммалары ай сайын төленуде.

**«ҚАЗАҚСТАН ИНЖИНИРИНГ» ҰЛТТЫҚ КОМПАНИЯСЫ» АКЦИОНЕРЛІК ҚОҒАМЫ
ЖӘНЕ ОНЫҢ ЕНШІЛЕС КӘСІПОРЫНДАРЫ**

**2015 Ж. 31 ЖЕЛТОҚСАНЫНДА АЯҚТАЛҒАН ЖЫЛ ІШІ
ЦОҒЫРЛАНДЫРЫЛҒАН ҚАРЖЫЛЫҚ ЕСЕПТІЛІГНЕ ЕСКЕРТУЛЕР
(мың теңгемен)**

21. САУДА КРЕДИТОРЛЫҚ БЕРЕШЕК

	2015 ж. 31 желтоқсан	2014 ж. 31 желтоқсан
Жеткізушілер мен мердігерлерге кредиторлық берешек	2,245,179	1,291,528
Байланысты тараптарға кредиторлық берешек (35 Ескерту)	<u>1,003,798</u>	<u>1,138,124</u>
	<u>3,248,977</u>	<u>2,429,652</u>

Сауда кредиторлық берешек мынадай валюталарда көрсетілген:

	2015 ж. 31 желтоқсан	2014 ж. 31 желтоқсан
Теңге	3,389,925	1,309,428
АҚШ доллары	544,017	408,148
Ресей рублі	213,957	631,864
Еурo	<u>101,078</u>	<u>80,212</u>
	<u>3,248,977</u>	<u>2,429,652</u>

22. САЛЫҚТАР БОЙЫНША БЕРЕШЕК

	2015 ж. 31 желтоқсан	2014 ж. 31 желтоқсан
Төлеуге арналған ҚҚС	1,957,941	1,082,527
Зейнетақы және әлеуметтік ұждарындар	174,848	194,094
Жеке тұлғалардан алынатын табыс салымы	131,568	172,073
Төлусіз арналған әлеуметтік салық	78,951	91,296
Басқа да салықтар	<u>6,996</u>	<u>27,885</u>
	<u>2,350,304</u>	<u>1,567,875</u>

23. БАСҚА ДА АГЫМДАҒЫ МІНДЕТТЕМЕЛЕР

	2015 ж. 31 желтоқсан	2014 ж. 31 желтоқсан
Ренттер	950,767	375,245
Үшінші тараптардан алынған аванстар	616,425	858,147
Үшінші тараптарға төлеуге арналған міндеттемелер	283,342	203,427
Сізбекке ақы төлеу бойынша персоналмен есепайырысулар	173,397	309,834
Өзге кредиторлық берешек	<u>766,070</u>	<u>154,853</u>
	<u>2,790,001</u>	<u>1,901,506</u>

**«ҚАЗАҚСТАН ИНЖИНИРИНГ» ҰЛТТЫҚ КОМПАНИЯСЫ» АКЦИОНЕРЛІК ҚОҒАМЫ
ЖӘНЕ ОНЫҢ ЕНШІЛЕС КӨСІПОРЫНДАРЫ**

**2015 Ж. 31 ЖЕЛТОҚСАНЫНДА АЯҚТАЛҒАН ЖЫП ІШІ
ШОҒЫРПАНДЫРЫЛҒАН ҚАРЖЫЛЫҚ ЕСЕПТІЛІГІНЕ ЕСКЕРТУЛЕР**
(мың теңгеммен)

Резервтердегі қозғалыс былайша ұсынылған:

	Кепілдік жөндеу бойынша резерв	Пайдаланыл- маған дебиторлық мек- кеміметкерлерге өзге де сыйлықтар бойынша резерв	Өзге де есептелген міндеттемелер	Жыны
2014 ж. 1 қаңтарына	74,581	375,346	52,634	502,561
Мыналарда көрсетілген:				
ұзақ мерзімді				
міндеттемелерде	12,349	21,571	-	33,920
ағымдағы міндеттемелерде	62,232	353,775	52,634	468,641
Жыл іші (жалпына келтірілді) есептелді	(50,151)	968,787	22,972	941,608
Төленді/пайдаланылды	(328)	(977,414)	(53,082)	(1,030,824)
2014 ж. 31 желтоқсанына	24,102	366,719	22,524	413,345
Мыналарда көрсетілген:				
ұзақ мерзімді				
міндеттемелерде	13,004	25,096	-	38,100
ағымдағы міндеттемелерде	11,098	341,623	22,524	375,243
Жыл іші есептелді	258,412	931,632	17,825	1,207,869
Төленді/пайдаланылды	(619)	(622,384)	(20,600)	(641,603)
2015 ж. 31 желтоқсанына	281,895	675,967	19,749	977,611
Мыналарда көрсетілген:				
ұзақ мерзімді				
міндеттемелерде	3,429	23,415	-	26,844
ағымдағы міндеттемелерде	278,466	652,552	19,749	950,767
	281,895	675,967	19,749	977,611

Басқа да ағымдағы міндеттемелер теңгеммен көрсетілген.

24. ТАБЫСТАР

	2015 ж.	2014 ж.
Қайта сату үшін қорғаныс өнімдерін түскен түсім	36,290,079	-
Сағулан түскен табыс	16,849,765	27,574,303
Қызмет көрсетуден түскен табыс	10,376,654	10,913,783
	63,516,498	38,488,086

2015 ж. байланысты тараптармен операциялардан түскен табыс 57,649,510 мың теңгені (2014 ж.: 32,360,097 мың теңге) құрады, бұл жалпы табыстың 91% құрайды (2014 ж.: 84%) (3.5 Ескерту).

Қайта сату үшін қорғаныс өнімдерінен түскен кіріс мемлекеттік қорғаныс тапсырысқа іске асыру үшін қауымдастырылған және бірлескен кәсіпорындар мен үшінші тараптардан алынған өнімдерді сатудан түскен табыс болып табылады (Е Ескерту).

**«ҚАЗАҚСТАН ИНЖИНИРИНГ» ҰЛТТЫҚ КОМПАНИЯСЫ» АКЦИОНЕРЛІК ҚОҒАМЫ
ЖӘНЕ ОНЫҢ ЕНШІПЕС КӘСІПОРЫНДАРЫ**

**2015 Ж. 31 ЖЕЛТОҚСАНЫНДА АЯҚТАЛҒАН ЖЫП ІШІ
ШОҒЫРЛАНДЫРЫЛҒАН ҚАРЖЫЛЫҚ ЕСЕПТІЛІГНЕ ЕСКЕРТУЛЕР**
(мың теңгемен)

15. ӨЗІНДІК ҚҰН

	2015 ж.	2014 ж.
Қорғаныс өнімдерін қайта сату өзіндік құны	35,273,957	-
Шығарылған өнім, қызметтің өзіндік құны	22,420,340	28,697,195
	<u>57,694,297</u>	<u>28,697,195</u>

31 желтоқсан 2015 жылғы ішінде, шығарылған өнім мен қызметтің өзіндік құны, желесі шығындардан тұрады.

	2015 ж.	2014 ж.
Шікізас	14,042,202	18,767,492
Жалақы және аударым	5,815,023	5,815,762
Қосалқы мердігерлердің қызметтері	3,530,162	2,121,906
Толу және амортизация	911,109	762,523
Қоғамналық төлемдер	439,723	508,335
Пайдаланылмаған демалыстар және өзге де сыяқылар бойынша резерв (23, 26, 27 Ескертулер)	431,649	745,741
Кепілдің қымбат көрсету бойынша резервті қалпына келтіру (23 Ескерту)	258,412	(50,151)
Жөндеу және қызмет көрсету	136,433	352,615
Өзгелері	256,583	444,536
	<u>25,821,296</u>	<u>29,468,779</u>
Аяқталмаған өндіріс, жылдың басы	5,190,215	4,647,747
Аяқталмаған өндіріс, жылдың аяғы (31 Ескерту)	7,913,165	5,190,215
	<u>(2,722,950)</u>	<u>(546,468)</u>
Дайын өнім, жылдың басы	2,196,720	1,971,604
Дайын өнім, жылдың аяғы (11 Ескерту)	2,874,726	2,196,720
	<u>(678,006)</u>	<u>(225,116)</u>
	<u>22,420,340</u>	<u>28,697,195</u>

16. ӘКІМШІЛІК ШЫҒЫСТАР

	2015 ж.	2014 ж.
Жалақы және аударымдар	1,835,235	2,216,641
Пайдаланылмаған демалыстар және өзге де сыяқылар бойынша резерв (23, 25, 27 Ескертулер)	488,747	223,046
Толу және амортизация	204,779	196,489
Жалдау бойынша шығыстар	191,564	193,347
Қосалқы және өкілдік шығыстар	141,305	182,426
Өтіріксіз материалдар бойынша резерв (11 Ескерту)	114,718	41,735
Құмаққа борыштар бойынша резерв	113,094	126,821
Салықтар	96,187	109,984
Айыппұлдар мен өсиңтұлдар	92,233	9,678
Қоғамналық шығыстар	83,875	85,986
Банк комиссиясы	50,468	63,533
Кәсіби қызметтер	44,511	67,969
Жөндеу және қызмет көрсету	42,676	51,209
Материалдар	40,803	64,336
Бойынша қызметтері	32,392	33,048
Қызметкерлерді оқыту	25,874	26,531
Өзге де резервтерді есептеу (23 Ескерту)	17,825	22,972
Өзгелері	923,458	690,126
	<u>4,539,744</u>	<u>4,405,877</u>

**«ҚАЗАҚСТАН ИНЖИНИРИНГ» ҰЛТТЫҚ КОМПАНИЯСЫ» АКЦИОНЕРЛІК ҚОҒАМЫ
ЖӘНЕ ОНЫҢ ЕНШІЛЕС КӘСІПОРЫНДАРЫ**

**2015 Ж. 31 ЖЕЛТОҚСАНЫҢДА АЯҚТАЛҒАН ЖЫЛ ІШІ
ШОҒЫРЛАНДЫРЫЛҒАН ҚАРЖЫЛЫҚ ЕСЕПТІЛІГНЕ ЕСКЕРТУЛЕР**
(мың теңгемен)

27. ӨТКІЗУ БОЙЫНША ШЫҒЫСТАР

	2015 ж.	2014 ж.
Жалпы және аударымдар	283,306	306,797
Келік шығыстары	134,290	218,838
Іссапар шығыстары	102,409	120,978
Есепке алынбаған БҚС	100,154	81,478
Төзу және амортизация	15,515	25,229
Пайдаланылмаған демалыстар және өзі де сыйақылар бойынша резерв (23, 25, 26 Ескертулер)	11,236	-
Өзгелері	203,018	294,644
	<u>854,918</u>	<u>1,047,964</u>

28. БАҒАМДЫҚ АЙЫРМАШЫЛЫҒЫНАН БОЛҒАН ЗАДАЛ

2015 жылы мемлекеттік және Қазақстан Республикасының Ұлттық Банкі инфляциялық таргеттеу режимінде негізделген жаңа ақша-несие саясатын жүзеге асыру, сондай-ақ еркін өзгермелі айырбас бағамына өту туралы шешім қабылдады. Топ шетел валютасында (20 Ескерту) шығарған борыштық бағалы қағаздармен қамілелер жүргізеді және, осының салдарынан, 2015 жылы бағам айырмашылығынан болған шығын 13,811,348 мың теңгені (2014ж.: 1,645,870 мың теңге) құрады. Валюталық тәуекелді басқару 33 Ескертуде сипатталған.

29. ҚАРЖЫЛЫҚ ТАБЫСТАР

	2015 ж.	2014 ж.
Пайда немесе шығын пркыты әдіп құны бойынша бағаланатын қаржы активтерімен жасалатын операциялар бойынша пайда (Ескерту 35)	3,618,164	-
Қысқа мерзімді депозиттер мен ағымдағы шоттар бойынша пайыздық табыстар	1,985,408	1,662,285
Берілген қарыа бойынша сыйақы (Ескерту 35)	363,098	16,603
Берілген қарыадаp бойынша әдіп құнға дейін түсету амортизациясы (Ескерту 35)	19,067	104,317
Өзі де қаржылық табыстар	107,513	79,817
	<u>6,093,250</u>	<u>1,863,522</u>

30. ҚАРЖЫЛЫҚ ШЫҒЫСТАР

	2015 ж.	2014 ж.
Шығарылған облигациялар бойынша пайыздар	2,304,410	1,981,573
Шығарылған облигациялар бойынша дисконт амортизациясы	312,915	296,591
Қаржылық жалғасулік бойынша пайыздар	40,770	47,160
Өзі де қаржылық шығыстар	124,244	132,159
	<u>2,782,339</u>	<u>2,457,483</u>

2015 ж. ішінде байланысты тараптардан қаржылық шығыстар 248,673 мың теңгені құрады (2014 ж.: 185,565 мың теңге) (35 Ескерту).

**«ҚАЗАҚСТАН ИНЖИНИРИНГ» ҰЛТТЫҚ КОМПАНИЯСЫ» АКЦИОНЕРЛІК ҚОҒАМЫ
ЖӘНЕ ОНЫҢ ЕНШІЛЕС КӘСІПОРЫҢДАРЫ**

**2015 Ж. 31 ЖЕЛТОҚСАНЫҢДА АЯҚТАЛҒАН ЖЫЛ ІШІ
ШОҒЫРЛАНДЫРЫЛҒАН ҚАРЖЫЛЫҚ ЕСЕПТІЛІГІНЕ ЕСКЕРТУЛЕР**
(мәні теңгемен)

31. САЛЫҚ САЛУ

	2015 ж.	2014 ж.
Ағымдағы табыс салығы бойынша шығыстар	327,672	1,220,487
Алдағығы жылдардан ағымдағы табыс салығын түзету	-	36,828
Көбінесе қалдырылған табыс салығы бойынша үнем	(1,857,911)	(309,799)
Табыс салығы бойынша (үнемдер)/шығыстар	(1,530,239)	947,516

Қаржылық есептілігі мен салық есебі бойынша табыс салығының 20% мөлшерлемесін қолданған кезде табыс салығы бойынша күтілетін шығыстар арасындағы салыстыру төменде көрсетілген:

	2015 ж.	2014 ж.
Салық саудға зейінгі жалғастырылып жатқан қызметтен түскен (залах)пайда	(9,796,657)	1,864,914
20% ресми салық мөлшерлемесі бойынша төрлмалық салық	(1,959,331)	372,983
Түрқты айырмалардан салық әсері	373,693	267,114
Спик салынбайтын тәуелді және бірлескен кәсіпорындардан алынғандығы үлес	55,349	13,756
Тағдырланған кейінге қалдырылған салық актипері	-	150,753
Қайта бағалудан салық салынатын пайда	-	106,082
Алдыңғы жылдардың ағымдағы табыс салығын түзету	-	36,828
(1,530,239)	947,516	

Төменде 2015 және 2014 жж. 31 желтоқсандағы жағдай бойынша кейінге қалдырылған салықтық активтер мен міндеттемелері туындататын негізгі уақытша айырмаларға салық әсері көрсетілген:

	2015 ж. 1 қаңтарына	Пайда мен залахқа тәуелді	2015 ж. 31 жел- тоқсанына
Көшірілген салық залалдары	555,563	2,278,757	2,834,320
Өзге де міндеттемелер	89,173	59,673	148,846
Резервтер	67,503	29,250	96,763
Сауда дебиторлық берешек	49,810	10,613	60,423
Төлсуге салықтар	20,252	(3,543)	16,709
Берілген қарыздар	4,109	41,868	45,977
Товарлық-материалдық құралдар	-	(11,636)	(11,636)
Жылжымайтын мүлік, ғимарат пен жабдықтар	(724,487)	(347,081)	(1,271,568)
61,923	1,857,911	1,919,834	
	2014 ж. 1 қаңтарына	Пайда мен залахқа тәуелді	2014 ж. 31 жел- тоқсанына
Көшірілген салық залалдары	551,564	3,999	555,563
Өзге де міндеттемелер	33,886	55,287	89,173
Резервтер	108,377	(40,874)	67,503
Сауда дебиторлық берешек	(8,168)	57,978	49,810
Төлсуге салықтар	21,261	(1,012)	20,252
Берілген қарыздар	7,212	(3,103)	4,109
Товарлық-материалдық құралдар	73,868	(73,868)	-
Жылжымайтын мүлік, ғимарат пен жабдықтар	(1,035,879)	311,392	(724,487)
(247,876)	309,799	61,923	

«ҚАЗАҚСТАН ИНЖИНИРИНГ» ҰЛТТЫҚ КОМПАНИЯСЫ» АКЦИОНЕРЛІК ҚОҒАМЫ ЖӘНЕ ОНЫҢ ЕНШІЛЕС КӘСІПОРЫҢДАРЫ

2015 Ж. 31 ЖЕЛТОҚСАНЫҢДА АЯҚТАЛҒАН ЖЫЛ ІШІ
ШОҒЫРЛАНДЫРЫЛҒАН ҚАРЖЫЛЫҚ ЕСЕПТІЛІКНЕ ЕСКЕРТУЛЕР
(мың теңгемен)

32. ШАРТТЫ МІНДЕТТЕМЕЛЕР

Салық салу және реттеуші орта

Қазіргі кезде Қазақстанда биіктік ұлттық, аймақтық органдарымен салыматты әртүрлі салықтарға қатысты бірқатар заңдар бар. Осы салықтарға қатысты заңдар неғұрлым дамыған нарықтармен салыстырғанда едәуір уақыт бойы жұмыс жасамаған, сондықтан олардың ережелерін қолдану жиі айқын емес немесе белгіленбеген. Тиісінше, салық мәселелеріне қатысты оқиғалар аз анықталған және заңдарға яғни түсінік беруге қатысты түрлі пікірлер бар. Заңнамға сәйкес салық органдары салық декларацияларын және/немесе салық төлемдерін уақытылы емес немесе дұрыс бермегені үшін қомақты айыппұл мен өсімпұл салуы мүмкін. Мұндай факторлар салық жүйесі дамыған елдерге қарағанда Қазақстанда едәуір салық тәуекелін тудырады.

Заңды мәселелер

Топ кейде оған жекедей немесе жиынтықта елеулі әсер етпеген сот талқылауы мен сот шешімдерінің объективті болған және болуын жалғастырады. Басшылық барлық іскерлік мәселелерді шешу Топтың қаржылық жағдайына немесе қызмет нәтижелеріне елеулі әсер етпейді деп санайды.

Қоршаған ортаны қорғау

Басшылық қоршаған ортаның мәселелеріне қатысты Топ Қазақстан Республикасының талаптарын сақтайды және олар бойынша елеулі міндеттемелері жоқ деп есептейді. Топ осы шоғырландырылған қаржылық есептілікте болуы мүмкін залалдарды жабуға арналған резервті көрсеткен жоқ.

Сақтандыру

Топ үшінші адамдардың алдында, сондай-ақ өз қызметкерлерінің алдында өндірістік активтерге, азаматтық құқықтық жауапкершілікке сақтандыру жүргізген жоқ. Сақтандырудың болмауы активтер құнының азаюын немесе міндеттемелердің пайда болуын білдірмейді, сондықтан осы шоғырландырылған қаржылық есептілікте, 2015 ж. 31 желтоқсандағы жағдай бойынша осындай активтердің бүлінуімен немесе жоғалуымен байланысты болжанбаған шығындарға ешқандай резерв жасалмаған.

Нарықты шектеу

Топ қызметінің негізгі түрлерінің бірі қорғаныс-өнеркәсіп кешенінің жабдықтарын жасау, өндіру және өткізу болып табылады. Топ қызметі Қазақстан Республикасы үшін стратегиялық болып табылады және лицензиялануға және Қазақстан Республикасының Үкіметі мүқдлдауы тиіс. Бұл факті Топ шығаратын өнімдерді өткізу нарығын шектейді.

Күрделі сипаттағы міндеттемелер

2015 және 2014 жж. 31 желтоқсандағы жағдай бойынша Топтың тиісінше 3,236,089 мың теңге және 7,591,163 мың теңге сомаға жылжымалы мүлік, ғимарат пен жабдықтарды сатып алу бойынша міндеттемелері бар.

33. ҚАРЖЫ ҚҰРАЛДАРЫ, ҚАРЖЫ ТӘУКЕЛІН БАСҚАРУ МАҚСАТЫ МЕН САЯСАТЫ

Топтың негізгі қаржы құралдары қарыздарды, ақша мен ысқа мерзімді салықтарды, сондай-ақ дебиторлық және кредиторлық берешекті қамтиды. Топтың қаржы құралдары бойынша басты тәуекелі несиелік тәуекел болып табылады. Топ сонымен қатар барлық қаржы құралдары бойынша туындайтын тәуекелділікті нарық тәуекелін және өтімділік тәуекелін бақылайды.

«ҚАЗАҚСТАН ИНЖИНИРИНГ» ҰЛТТЫҚ КОМПАНИЯСЫ» АКЦИОНЕРЛІК ҚОҒАМЫ ЖӘНЕ ОНЫҢ ЕНШІЛЕС КӘСІПОРЫҢДАРЫ

2015 Ж. 31 ЖЕЛТОҚСАНЫҢДА АЯҚТАЛҒАН ЖЫЛ ІШІ
ШОҒЫРЛАНДЫРЫЛҒАН ҚАРЖЫЛЫҚ ЕСЕПТІЛІГНЕ ЕСКЕРТУЛЕР
(мың теңгемен)

Капиталдың жеткіліксіздігінің тәуекелін басқару

Топ басшылығы инвесторлардың, кредиторлардың және нарықтың сенімін сақтау, сондай-ақ бизнестің болашақ дамуын қамтамасыз ету үшін капиталдық тұрақты базасын қолдау саясатын көздейді. Басшылық капиталға (инвестицияланған) пайда нормасының көрсеткішін бақылайды, бұл көрсеткішті Топ операциялық қызметтен түскен таза пайданың бақыланбайтын үлестерді шегергендегі капитал иелеріне тиесілі жалпы шамаға қатынасы ретінде аяқтайды.

Борыш пен капиталдың теңгерімін оқтайландыру арқылы Акционер үшін пайда барынша ұлғайған кезде Топ өз қызметін үздіксіз жұмыс істейтін кәсіпорын ретінде жалғастыра алатындығына көз жеткізу үшін Топ капитал жеткіліксіздігінің тәуекелін басқарады.

Жыл бойы Топтың капиталдың жеткіліксіздігін басқару тәсілі өзгерген жоқ.

Компанияның өзі, не еншілес кәсіпорындарының бірі капиталға қойылатын сыртқы талаптар субъектісі болып табылмайды.

Топ капиталының құрылымы (ақша қаражатына және олардың баламаларына, пайдаланылуы шектелген акция қаражатына және қысқа мерзімді қаржы инвестицияларына аяйтылғаннан кейін қосылған құралды және артықшылық берілген акциялардың борыштық құрамлауының қоса алғанда, қарыздарды, шығарылған борыштық бағалы қағаздарды, қаржылық жемігерікті қамтитын) таза жарық қаражатын және (17,18 және 19 Ескертулерде ашылғандай жарғылық капиталды, қосымша төленген капиталды, бөлінбеген пайданы және бақыланбайтын үлестерді қамтитын) Топ капиталдың қамтиты.

	2015 ж. 31 желтоқсан	2014 ж. 31 желтоқсан
Қарыз қаражаттар	69,766,214	47,765,706
Ақша қаражаты және олардың баламалары, қысқа мерзімді қаржы инвестициялары мен пайдаланылуы шектелген акция қаражаты	<u>(49,953,554)</u>	<u>139,771,534</u>
Таза қарыз қаражаты	<u>19,812,660</u>	<u>7,983,172</u>
Меншікті капитал	<u>24,647,008</u>	<u>33,168,606</u>
Таза қарыз қаражаттарының жиілікке қатынасы	80.19%	24.08%

Есел саясатының негізгі қағидаттары

Табу өлшемдерін, бағалау негізін және қаржы активтерінің, қарыз міндеттемелерінің және үлестік құралдардың әрбір сыныбына қатысты табыстар мен шығыстар таңдалатын негізді қоса алғанда есел саясатының негізгі қағидаттары мен қабылданған әдістер туралы деректер шоғырландырылған қаржылық есептіліктің 3 Ескертуінде ашылған.

Қаржы тәуекелдерін басқару мақсаттары

Тәуекелді басқару – Топ қызметінің маңызды элементі. Компания Топтың операцияларына қатысты қаржы тәуекелдерін тәуекелдердің деңгейі мен мөлшері бойынша тәуекелге ұшырағыштығы таңдалатын тәуекелдер бойынша ішкі есептер арқылы бақылайды және басқарады. Осы тәуекел (валютә тәуекелін, әліп құн мен баға тәуекеліне қатысты пайыздық мөлшерлеменің өзгеру тәуекелін қоса алғанда) нарықтық тәуекелдікті, өтімділік тәуекелдігін және ақша ағынына қатысты пайыздық мөлшерлеменің өзгерту тәуекелшігін қамтиды. Төменде Топтың тәуекелдікті басқару саясатының сипаттамасы берілген.

Пайыздық мөлшерлемеге байланысты тәуекел

Пайыздық мөлшерлемеге байланысты тәуекел Топтың қарыздары бойынша инвестицияның жалпы табыстылығының төмендеуіне және ақша кетісінің көбеюіне алып келуі мүмкін, Топ үшін нарықтық пайыз мөлшерлемесінің өзгерту тәуекелдігін білдіреді. Топ үшін бұл тәуекел елеулі емес, себебі пайыздық қаржы активтері мен міндеттемелері тіркелген пайыздық мөлшерлемелерді қамтиды.

**«ҚАЗАҚСТАН ИНЖИНИРИНГ» ҰЛТТЫҚ КОМПАНИЯСЫ» АКЦИОНЕРЛІК ҚОҒАМЫ
ЖӘНЕ ОНЫҢ ЕНШІЛЕС КӘСІПОРЫҢДАРЫ**

**2015 Ж. 31 ЖЕЛТОҚСАНЫҢДА АЯҚТАЛҒАН ЖЫЛ ІШІ
ШОҒЫРЛАНДЫРЫЛҒАН ҚАРЖЫПЫҚ ЕСЕПТІЛІГНЕ ЕСКЕРТУЛЕР**
(мың теңгемен)

Валюталық тәуекел

Тол Қазақстандық теңге болып табылатын Толтың функционалдық нажкігасынан басқа валютаны ірілендірілген өткізу және сатып алу, сондай-ақ қарызға алу барысында валюталық тәуекелге тап болған. Толтың негізінен АҚШ доллары мен Ресей рублі болып табылатын шетелдік валюталарға ірілендірілген ақша қаражаттары мен олардың баламаларының, қысқа мерзімді инвестицияларының, сауда және өзге де кредиторлық берешектерінің, және шығарылған борыштық бағалы қағаздарының сомалары шоғырландырылған қаржылық есептілікте таңғемен көрсетілген. Нәтижесінде теңгенің шетелдік валютаға қарсы айырбас бағамдарының өзгеруінен пайда немесе залал туындайды.

Тол қолма-қол ақшасын және басқа да қаржы активтерінің несиелер бойынша бағамдық айырмасынан туындайтын табысты немесе залалды ішінара бөлшектеп өтеу мақсатымен АҚШ доллар валюта түріндегі депозитте ұстайды.

Валюталық тәуекелге ұшырағыштық

Толтың валюталық тәуекелге ұшырағыштығы нартты (номиналды) шамаларды негізге ала отырып мынадай болды:

	АҚШ Доллары		Ресей рублі		Еуро	
	2015 ж. 31 желтоқсан	2014 ж. 31 желтоқсан	2015 ж. 31 желтоқсан	2014 ж. 31 желтоқсан	2015 ж. 31 желтоқсан	2014 ж. 31 желтоқсан
Қаржылық активтер:						
Ақша қаражаттары және олардың баламалары	462,196	34,301	364,129	316,368	8,261	4,301
Пайдалануы шектелген ақша қаражаттары	-	97,921	-	-	-	-
Қысқа мерзімді қаржылық инвестициялар	29,483,079	28,443,925	84,646	-	-	-
Байланысты тарихи табысты қаржылық кимек	-	1,457,297	-	-	-	-
Сауда және баландала берішкерлік берешек	37,033	349,645	99,979	103,593	539	-
Қаржылық міндеттемелер:						
Борыштық бағалы қағаздар	(68,036,056)	(36,380,080)	-	-	-	-
Сауда кредиторлық берешек	(544,017)	(408,148)	(213,957)	(631,864)	(101,078)	(80,212)
Таза әсер	(38,397,765)	(6,405,139)	334,797	(216,903)	(92,278)	(75,911)

Төменде жыл ішінде пайдаланылған негізгі орташа өлшенген валюта бағамдары көрсетілген.

	2015	2014
АҚШ доллары	221.73	179.19
Еуро	245.80	238.10
Ресей рублі	3.61	4.76

«ҚАЗАҚСТАН ИНЖИНИРИНГ» ҰЛТТЫҚ КОМПАНИЯСЫ» АКЦИОНЕРЛІК ҚОҒАМЫ ЖӘНЕ ОНЫҢ ЕНШІЛЕС КӘСІПОРЫҢДАРЫ

2015 Ж. 31 ЖЕЛТОҚСАНЫҢДА АЯҚТАЛҒАН ЖЫЛ ІШІ
ШОҒЫРЛАҢДЫРЫЛҒАН ҚАРЖЫЛЫҚ ЕСЕПТІЛІГНЕ ЕСКЕРТУЛЕР
(мың теңгемен)

Сезімталдықты талдау

Төменде кестеде текке бағамынши АҚШ долларына 60.00%-ға (2014 ж.: 17.37%), ресся рублінің бағамына 40.00%-ға (2014 ж.: 33.54%) және еуро бағамына 60.00%-ға (2014 ж.: 18.36%) жағарылау немесе төмендеуінің мкінмал ықпалы туралы толық дерек берілген. 60.00%, 40.00% және 60.00% сезімталдық деңгейі негізгі басшылар үшін валюта тәуекелдігі бойынша ішкі есептілікті талдау және дайындау кезінде пайдаланылады және басшылықтың валюта бағамларының ықтимал өзгеруін орынды бағлауын көрсетеді. Сезімталдықты талдау а) сыртқы контрагенттері бар ашық жағғасынды да, және б) Топтың шетелдік бөлімшелерімен жасалған төпшілік мәмілелер бойынша, егер бұл мәмілелер кредитордың немесе қарызгердің функционалдық валютасынан өзгеше валютада ірілендірілген болса берешекті де қамтиды.

Келесі хесте теңгемен тиісті валюталарға қатысты 60.00%, 40.00% және 60.00%-ға әлсіреуі кезіндегі қаржы активтері мен міндеттемелерінің өзгеруін көрсетеді

Бұл талдау барлық өзге де өзгермелі, атап айтқанда пайыздық мөлшерлеме өзгеріссіз қалады деп болжайды.

	АҚШ Доллары		Ресей рублі		Еуро	
	2015 ж. 31 желтоқсан	2014 ж. 31 желтоқсан	2015 ж. 31 желтоқсан	2014 ж. 31 желтоқсан	2015 ж. 31 желтоқсан	2014 ж. 31 желтоқсан
Пайда мен зиял	(23,038,659)	(1,110,877)	133,919	(13,941)	(55,367)	(69,512)

Несие тәуекелдігі

Контрагенттердің Топтың қаржы құралдарымен жасалған шарттардың талаптарын орындамауы нәтижесінде туындаған несие тәуекелдігі, әдетте, контрагенттер міндеттемелерінің мөлшері Топтың осы контрагенттердің алдына міндеттемелерінен асатын осындай жағдайлар болған хезде, сомамен шектеледі. Топ саясаты несие қабілетті контрагенттермен қатар қаржы құралдарымен операциялар жасауды көздейді. Несие тәуекелдігіне ұшырағыштықтың ең жоғарғы мөлшері әрбір қаржы активінің баланстық құнына тең. Топ өз тәуекелдігінің ең жоғарғы мөлшері есепті күні көрсетілген күмәнді берешектер бойынша резервтерді шегергенде сауда дебиторлық берешектерінің (12 Ескерту) сомасына тең деп есептейді.

Несие тәуекелдігінің шоғырлануы оларға қатысты экономикалық жағдайлардың немесе өзге де жағдайлардың өзгеруі олардың өз міндеттемелерін орындау қабілетіне бірдей әсер етеді деп күтуге негіз бар бір қарыз алушының немесе ұқсас қызмет шарттарымен қарыз алушылар тобының берешегінің бірнеше сомасы болған кезде туындауы мүмкін.

Есепті күнгі жағдай бойынша және географиялық өңірлер бойынша сауда дебиторлық берешекке қатысты несие тәуекелдігінің ең жоғарғы деңгейі мынадай болды:

	2015 ж. 31 желтоқсан	2014 ж. 31 желтоқсан
Ес ішінде	2,982,320	4,023,576
Еден тыс резервде	43,623	422,771
	<u>3,025,943</u>	<u>4,446,347</u>

Толта бадамалы несиелік тарихы бар тапсырыс берушілермен мәмілелер жасау және белгіленген несие беру лимиттерінен асырмау үшін тұрақты бақылауды көздейтін саясат қолданылады. Топ өз клиенттерінің көпшілігімен аяқтық төлемді қайтарудың банк кепілдігіне қарсы берілген алдын ала төлем негізінде жұмыс істеуінің әрқасында несие тәуекелдігі азаяды.

Топ үшінші тараптардың міндеттемелері бойынша кепілгер болмайды.

«ҚАЗАҚСТАН ИНЖИНИРИНГ» ҰЛТТЫҚ КОМПАНИЯСЫ» АКЦИОНЕРЛІК ҚОҒАМЫ ЖӘНЕ ОНЫҢ ЕНШІЛЕС КӘСІПОРЫНДАРЫ

2015 Ж. 31 ЖЕЛТОҚСАНЫНДА АЯҚТАЛҒАН ЖЫЛ ІШІ
ШОҒЫРЛАНДЫРЫЛҒАН ҚАРЖЫЛЫҚ ЕСЕПТІЛІГНЕ ЕСКЕРТУЛЕР
(мың теңгемен)

2015 және 2014 жылдардағы 31 қаңтардағы жағдай бойынша талап ету мерзімдері бойынша сауда дебиторлық берешекті бөлу былайша болды:

	2015 ж. 31 желтоқсан	2014 ж. 31 желтоқсан
Мерзімі өткен	3,325,943	3,879,479
Мерзімі 3-6 айға өткен	259,390	6,497
Мерзімі 6-12 айға өткен	-	560,371
Мерзімі 12 айдан көп өткен	-	257,045
	<u>3,285,333</u>	<u>4,703,392</u>

Ақша қаражаттары мен қысқа мерзімді қаржылық инвестицияларға қатысты Топтың несие тәуекелі, ақша қаражаттары мен қаржылық инвестициялар орналастырылған несие институттардың дефолтымен байланысты, сонымен бірге тәуекелдің ең жоғары деңгейі осы инструменттердің ағымдағы бағасына тек және аз болып қарастырылады. 2015 ж. 31 желтоқсанда, Топтың ақша қаражаттарының 59% соммамен қысқа (11,335,848 мың теңге, 89,000 мың теңгені) (2014 ж. 31 желтоқсанда – 6%, 606,702 мың теңгені) құрайтын қысқа мерзімді депозиттерді қоса алғанда (15 Ескерту), және қысқа мерзімді қаржылық инвестициялардың 95% соммамен 29,057,260 мың теңге (2014 ж. 31 желтоқсанда – 97%, 27,816,392 мың теңге) (14 Ескерту), «Цеснабанк» АҚ (Standard & Poor's рейтингіне сәйкес несиелік рейтингі B-/Stable/B, kzBBB) орналастырылған, сонымен маңызды шоғырланғанын көрсетеді.

Топ қысқа мерзімді қаржылық инвестицияларды екінші деңгейдегі банктарға орналастырғанда несиелік, валюталық және өтімділік тәуекелдерін талдайды. Басшылық қысқа мерзімді қаржылық инвестицияларға қатысты «Цеснабанк» АҚ шарттарын талдап, Топ осы инвестицияларды кестеге сәйкес бір жыл ішінде итей алады деп қорытынды жасады.

Нарық тәуекелігі

Нарық тәуекелігі нарықтық бағаның өзгеруі нәтижесіндегі қаржы жұралы жұмысның ықтимал ауытқуын білдіреді. Топ нарықтық конструкцияның теріс өңгеруінен туындауы мүмкін әлеуетті шығындарды мерзімшік бағалану арқылы нарық тәуекелігін басқарады.

Өтімділік тәуекелдігі

Өтімділік тәуекелдігі бұл Топтың қаржы міндеттемелерін орындау тәуекелдігі. Топ Акционердің талаптарына сәйкес қысқа мерзімді, орта мерзімді және ұзақ мерзімді өтімділік тәуекелдігін бақылайды.

Өтімділік тәуекелдігін басқаруға түпкілікті жауаптылық қысқа мерзімді, орта мерзімді және ұзақ мерзімді қаржыландыруды және Топ өтімділігін басқару жүйесін қалыптастырған директорлар кеңесіне жүктеледі. Топ өтімділік тәуекелдігін баламалы резервтерді, банктік қарыздар мен қолжетімді несиелік желілерді қолдану арқылы, болжамды және нақты ақша қозғалыстарына тұрақты мониторинг жүргізу және қаржы активтері мен міндеттемелерін өтеу мерзімдерін салыстыру арқылы басқарады.

Төмендегі кестелерде туынды емес қаржы міндеттемелері бойынша Топтың нақты мерзімдері көрсетіледі. Кесте Топтың төлем талап етілуі мүмкін ең ерте дата негізінде қаржы міндеттемелері бойынша дисконтталмаған ақша ағыны қозғалысының негізінде жасалған. Кесте ақша ағынын пайыз бойынша да, борыштың негізгі сомасы бойынша да көрсетеді.

**«ҚАЗАҚСТАН ИНЖИНИРИНГ» ҰЛТТЫҚ КОМПАНИЯСЫ» АКЦИОНЕРЛІК ҚОҒАМЫ
ЖӘНЕ ОНЫҢ ЕНШІЛЕС КӘСІПОРЫНДАРЫ**

**2015 Ж. 31 ЖЕЛТОҚСАНЫНДА АЯҚТАЛҒАН ЖЫЛ ІШІ
ШОҒЫРЛАНДЫРЫЛҒАН ҚАРЖЫЛЫҚ ЕСЕПТІЛІГНЕ ЕСКЕРТУЛЕР**
(мың теңгемен)

	Пайыздық мөлшер-леме	1-6 ай	6 ай – 1 жыл	1-5 жыл	5 жылдан жоғары	Барлығы
2015 ж.						
<i>Пайыздық:</i>						
Сауда кредиторлық берешек		3,248,977	-	-	-	3,248,977
Басқа да міндеттемелер		173,397	1,048,949	20,341	229,855	1,472,542
<i>Пайыздық:</i>						
Қарыздар	8%	30,000	765,000	-	-	795,000
Борыштық бағалы қағаздар	4.55%-5%	231,689	70,661,856	-	-	70,893,545
Қаржылық жалгерлік	5%	82,151	80,544	696,870	-	859,565

	Пайыздық мөлшер-леме	1-6 ай	6 ай – 1 жыл	1-5 жыл	5 жылдан жоғары	Барлығы
2014 ж.						
<i>Пайыздық:</i>						
Сауда кредиторлық берешек	-	2,429,652	-	-	-	2,429,652
Басқа да міндеттемелер	-	309,834	357,953	65,316	221,625	954,728
<i>Пайыздық:</i>						
Борыштық бағалы қағаздар	4.55-5%	202,334	12,308,092	37,790,557	-	50,300,983
Қаржылық жалгерлік	5%	85,353	83,753	748,672	110,890	1,028,668

Келесі кестеде Толтың туынды емес қаржы активтері бойынша күтілетін өтеу мерзімдері көрсетілген. Кесте Төл ақша қозғалысы басқа кезеңде болады деп күткен жағдайлардан басқа, аталған активтер бойынша алынатын пайыздарды қоса алғанда, қаржы активтерінің дисконтталмаған келісімшарттық мерзімдері негізінде жасалды.

	Пайыздық мөлшер-леме	1 ай – 1 жыл	1-5 жыл	5 жылдан жоғары	Белгісіз өтеу мерзімі	Барлығы
2015 ж.						
<i>Пайыздық:</i>						
Қысқа мерзімді қаржы инвестициялары	8.97%	33,239,723	-	-	-	33,239,723
Қысқа мерзімді депозиттер	4.6%-9.2%	90,535	-	-	-	90,535

	Пайыздық мөлшер-леме	1 ай – 1 жыл	1-5 жыл	5 жылдан жоғары	Белгісіз өтеу мерзімі	Барлығы
<i>Пайыздық:</i>						
Ақша қаражаттары мен олардың баламалары		19,097,014	-	-	-	19,097,014
Пайдаланылуы шектелген ақша қаражаттары		263,822	-	-	-	263,822
Сауда дебиторлық берешек		3,025,943	-	-	186,787	3,212,730
Өзге де активтер		368,585	20,742	-	-	789,327

	Пайыздық мөлшер-леме	1 ай – 1 жыл	1-5 жыл	5 жылдан жоғары	Белгісіз өтеу мерзімі	Барлығы
2014 ж.						
<i>Пайыздық:</i>						
Қысқа мерзімді қаржы инвестициялары	5%	30,810,844	-	-	-	30,810,844

	Пайыздық мөлшер-леме	1 ай – 1 жыл	1-5 жыл	5 жылдан жоғары	Белгісіз өтеу мерзімі	Барлығы
<i>Пайыздық:</i>						
Ақша қаражаттары мен олардың баламалары		10,451,088	-	-	-	10,451,088
Пайдаланылуы шектелген ақша қаражаттары		531,265	-	-	-	531,265
Сауда дебиторлық берешек		4,446,347	-	-	257,045	4,703,392
Өзге де активтер		1,913,682	21,592	-	-	1,935,274

«ҚАЗАҚСТАН ИНЖИНИРИНГ» ҰЛТТЫҚ КОМПАНИЯСЫ» АКЦИОНЕРЛІК ҚОҒАМЫ ЖӘНЕ ОНЫҢ ЕНШІЛЕС КӘСІПОРЫНДАРЫ

2015 Ж. 31 ЖЕЛТОҚСАНЫНДА АЯҚТАЛҒАН ЖЫЛ ІШІ
ШОҒЫРЛАНДЫРЫЛҒАН ҚАРЖЫЛЫҚ ЕСЕПТІЛІГІНЕ ЕСКЕРТУЛЕР
(мың теңгеммен)

34. ӘДІЛ ҚҰН

Әділ құн мәжбүрлі өткізу немесе тарату кезінде өткізу жағдайларын қоспағанда, құрал бойынша коммерциялық талаптарға хабарлар таратқыр арасында айырбасталуы мүмкін сома ретінде анықталады. Топтың көпшілік қаржы құралдары үшін әділ құнам анықтауда қолжетімді нарықтық тетіктер білмегендіктен, әділ құнды бағалау кезінде құралға тән ағымдағы экономикалық жағдайлар мен нақты тәуекелдер негізінде жорамалдарды пайдалану қажет.

Мына әдістер мен жорамалдарды Топ қаржы құралдарының әділ құнын есептеу үшін қолданады:

Ақша қаражаттары мен олардың баламалары

Ақша қаражаттары мен олардың баламаларының баланстық құны осы қаржы құралдарының қысқа мерзімді өтеу сипаты салдарынан шамамен олардың әділ құнына тең.

Қысқа мерзімді қаржы инвестициялары

Өтеу мерзімі 12 айдан аз банк депозиттерінің баланстық құны осы қаржы құралдарының қысқа мерзімді өтеу сипаты салдарынан шамамен олардың әділ құнына тең.

Сауда және басқа да дебиторлық және кредиторлық берешек

Өтеу мерзімі 12 айдан аз сауда және басқа да дебиторлық және кредиторлық берешек бойынша баланстық құны осы қаржы құралдарының салыстырмалы қысқа мерзімділігі салдарынан әділ құнға жуықтайды.

Қарыздар

Банк қарыздарына қатысты есеп ұқсас өтеу мерзімдері мен жесілік рейтинг параметрлері бар қарыздар бойынша тиісті жылдың соңына басым болатын нарықтық мөндерлемелерді пайдалана отырып, өтеушің есептік кезеңі ішінде жекеленген қарыздар бойынша күтілетін болашақ ақша ағындарын дисконттау арқылы жасалды.

Тұрақты негізде әділ құн бойынша бағаланбаған активтер мен міндеттемелердің әділ құны (бірақ әділ құнды ашу талап етіледі).

Басшылық қаржы активтері мен қаржы міндеттемелерінің әділ құны олардың баланстық құнынан айтарлықтай ерекшеленбесек деп есептейді.

Келесі кестеде амортизацияланған және әділ құн бойынша бастықтан танылғаннан кейін бағаланатын қаржылық және қаржылық емес құралдарды, сондай-ақ бастапқы күн бойынша ескерілетін инвестициялық жылжымайтын мүлікте талдау көрсетілген.

	2015 ж. 31 желтоқсан		2014 ж. 31 желтоқсан	
	Әділ құн	Баланстық құн	Әділ құн	Баланстық құн
Активтер				
Байланысты тарапқа берілген қарыздар	-	-	1,457,297	1,457,297
Қысқа мерзімді қаржы инвестициялары	30,503,718	30,503,718	28,795,181	28,795,181
Сяғұта арыналған активтер	592,755	592,755	593,458	593,458
	<u>31,096,473</u>	<u>31,096,473</u>	<u>30,845,936</u>	<u>30,845,936</u>
Міндеттемелер				
Қарыздар	750,000	750,000	-	-
Шығарылмаған борыштық бағалы қағаздар	56,464,883	68,036,056	45,756,464	46,665,347
Қаржылық жағгерлік бойынша міндеттемелер	750,273	750,273	878,734	878,734
	<u>67,965,156</u>	<u>69,536,329</u>	<u>46,635,198</u>	<u>47,544,081</u>

**«ҚАЗАҚСТАН ИНЖИНИРИНГ» ҰЛТТЫҚ КОМПАНИЯСЫ» АКЦИОНЕРЛІК ҚОҒАМЫ
ЖӘНЕ ОНЫҢ ЕНШІЛЕС КӘСІПОРЫНДАРЫ**

**2015 Ж. 31 ЖЕЛТОҚСАНЫНДА АЯҚТАЛҒАН ЖЫЛ ІШІ
ШОҒЫРЛАНДЫРЫЛҒАН ҚАРЖЫЛЫҚ ЕСЕПТІЛІГІНЕ ЕСКЕРТУЛЕР**
(мың теңгемен)

2015 ж. 31 желтоқсанға әділ құн иерархиясы

	2015 ж. 31 желтоқсан			ЖШыны
	1-деңгей	2-деңгей	3-деңгей	
<i>Қаржы активтері</i>				
Қысқа мерзімді қаржы инвестициялары	-	30,503,718	-	30,503,718
<i>Қаржылық емес активтер</i>				
Сатуға арналған ұзақ мерзімді активтер	-	-	592,735	592,735
<i>Қаржы міндеттемелері</i>				
Қирықтар	-	750,000	-	750,000
Шығарылған борыштық бағалы қағаздар	66,464,583	-	-	66,464,583
Қаржылық жағдау бойынша міндеттемелер	-	750,273	-	750,273

	2014 ж. 31 желтоқсан			ЖШыны
	1-деңгей	2-деңгей	3-деңгей	
<i>Қаржы активтері</i>				
Берілген қарыздар	-	1,457,364	-	1,457,364
Қысқа мерзімді қаржы инвестициялары	-	28,795,181	-	28,795,181
<i>Қаржылық емес активтер</i>				
Сатуға арналған ұзақ мерзімді активтер	-	-	593,458	593,458
<i>Қаржы міндеттемелері</i>				
Шығарылған борыштық бағалы қағаздар	45,736,464	-	-	45,736,464
Қаржылық жағдау бойынша міндеттемелер	-	878,734	-	878,734

2 және 3-деңгейлердің қаржылық активтері мен қаржылық міндеттемелерінің әділ құны әкша қаражаттарының дисконтталған ағымын талдау негізінде көпшілік таныған бағалау үлгілері бойынша есептелген. Бұл ретте анағұрлым маңызды бастықы деректер контрагенттердің несие тәуекелдігін көрсететін дисконттау мүлшерлемесі болды.

Сауда дебиторлық және кредиторлық берешектің әділ құны шамамен баланстық құнға тең.

35. БАЙЛАУЫСТЫ ТАРАПТАРМЕН ОПЕРАЦИЯЛАР

Байлауысты тараптар Компанияның тәуелді, бірлескен және еншілес кәсіпорындарын және Топтың жүйелі акционерін, сондай-ақ коммерциялық пайда табуға бағытталған мемлекеттік компанияларды қоса алғанда, Топтың жаңы акционерінің еншілес компанияларын, сондай-ақ министрліктер мен ведомстволарын қамтиды.

**«ҚАЗАҚСТАН ИНЖИНИРИНГ» ҰЛТТЫҚ КОМПАНИЯСЫ» АКЦИОНЕРЛІК ҚОҒАМЫ
ЖӘНЕ ОНЫҢ ЕНШІЛЕС КӘСІПОРЫҢДАРЫ**

**2015 ж. 31 желтоқсанында аяқталған жыл іші
шоғырландырылған қаржылық есептілігіне ескертулер
(мың теңгемен)**

Сауда дебиторлық берешек (12 Ескерту)

	2015 ж. 31 желтоқсан	2014 ж. 31 желтоқсан
Министрліктер мен мекемелер	751,454	688,569
«Қазақстан темір жолы» ҰК» АҚ	603,327	1,127,706
«ҚазМұнайГаз» ҰК» АҚ	320,929	570,370
«Магистраль» АҚ	303,441	227,498
«Локомотив құрастыру зауыты» АҚ	192,017	-
Өзге елдері	29,414	123,782
	<u>2,200,582</u>	<u>2,731,925</u>

Алынуда тіксті дивидендтер (13 Ескерту)

	2015 ж. 31 желтоқсан	2014 ж. 31 желтоқсан
«МБМ-Кировск» ЖШС	41,365	-
«ЭКОСТО» АҚ	13,755	18,095
	<u>57,120</u>	<u>18,095</u>

Сауда кредиторлық берешек (21 Ескерту)

	2015 ж. 31 желтоқсан	2014 ж. 31 желтоқсан
«Элкан» АҚУ	323,095	395,214
«Қазақстан ASELSAN инженеринг» ЖШС	145,276	-
Министрліктер мен ведомстволар	103,000	-
«№ 405 Авиациядау зауыты» АҚ	96,526	499,623
«ҚАЗМАЭ-инженеринг» АҚ	92,095	78,148
«Ұлан» ЖАҚ	80,620	-
«Еврокостер Қазақстан инженеринг» ЖШС	72,135	-
«Самұрық-Қазына» корпоративтік университетін ЖШС	55,289	-
«Қазақстан Темір Жолы» ҰК» АҚ	10,194	145,155
«Самұрық-Энерго» АҚ	8,672	15,334
Өзге елдері	16,896	4,650
	<u>1,003,798</u>	<u>1,138,124</u>

Берілген аванстар

	2015 ж. 31 желтоқсан	2014 ж. 31 желтоқсан
«Қазақстан ASELSAN инженеринг» ЖШС	30,034	-
«ҚазМұнайГаз» ҰК» АҚ	10,921	14,426
«Қазақстан Темір Жолы» ҰК» АҚ	7,967	-
«Ұлан» ЖАҚ	3,402	-
«Қазықстан» АҚ	2,716	4,059
«Самұрық-Энерго» АҚ	251	3,257
Өзге елдері	262	29,843
	<u>55,533</u>	<u>51,585</u>

**«ҚАЗАҚСТАН ИНЖИНИРИНГ» ҰЛТТЫҚ КОМПАНИЯСЫ» АКЦИОНЕРЛІК ҚОҒАМЫ
ЖӘНЕ ОНЫҢ ЕНШІЛЕС КӘСІПОРЫҢДАРЫ**

**2015 Ж. 31 ЖЕЛТОҚСАНЫҢДА АЯҚТАЛҒАН ЖЫЛ ІШІ
ШОҒЫРЛАНДЫРЫЛҒАН ҚАРЖЫЛЫҚ ЕСЕПТІЛІГНЕ ЕСКЕРТУПЕР
(мың теңгемен)**

Берілген қарыздар (1 Ескерту)

	2015 ж. 31 желтоқсан	2014 ж. 31 желтоқсан
«Қазақстан ASELSAN инжиниринг» ЖШС	-	1,476,364
Есепсізден шығарылар	-	-
Әділ құнға дейін түзетуді көздеріндегі	-	(19,067)
	<u>-</u>	<u>1,457,297</u>

2015 ж. «Қазақстан ASELSAN инжиниринг» ЖШС өзінің қарыз бойынша міндеттемелерін 1,065,600 мың теңгені өтеді. Қалған сома 410,764 мың теңге көлемінде «Қазақстан ASELSAN инжиниринг» ЖШС мемлекеттік қорғаныс талқырысынан кредиторлық берышка есептеледі.

2015 жылда Топ «Қазақстан Парамант инжиниринг» ЖШС-ға жылдық пайыздық көрсеткіші 13,5% 6.670,200 мың теңге көлемінде қысқа мерзімді қарыз берді. Кредиттік келісімі 1% немесе одан да көп АҚШ долларына теңгенің бағамы өскен жағдайда қарыздарды индексстеу туралы ережелерді қамтиды. Иайда мен шалалар туралы есебінде 3.618,164 мың теңге мөлшерінде әділ құны бойынша индексстеу опциясы осы шартта туынаы қаражаты болып табылатын валюталық бағамы «кәсіп» енгізілген. 2015 жылдың аяғына «Қазақстан Парамант инжиниринг» ЖШС құрамындағы харижат активі болып табылатын өзінің міндеттемелерін 10,353,103 мың теңгелі толығымен өтеді.

2015 ж. 31 желтоқсанда аяқталған жыл ішінде қаржылық табыс 363,098 мың теңге сомаға сыйақы бойынша табыстарды (2014 ж.: 16,603 мың теңге) және 19,967 мың теңге сомаға әділ құнға дейін түзетудің амортизациялауды (2014 ж.: 104,817 мың теңге) қоса алғанда, 382,165 мың теңгені (2014 ж.: 121,420 мың теңге) құрады (29 Ескерту).

Алынған аванстар

	2015 ж. 31 желтоқсан	2014 ж. 31 желтоқсан
Министрліктер мен ведомстволар	9,705,349	469,405
«ҚазМұнайГаз» ҰК» АҚ	31,979	7,616
«Қазақстан темір жолы» ҰК» АҚ	-	10,719
Өзгелері	34,588	-
	<u>9,771,916</u>	<u>487,740</u>

Акционерге төлеуге арналған дивидендтер

	2015 ж.	2014 ж.
Кетек үшін есептелгені	140,336	652,286

Өткізуден түскен табыстар (24 Ескерту)

	2015 ж.	2014 ж.
Министрліктер мен ведомстволар	51,498,039	23,025,335
«ҚазМұнайГаз» ҰК» АҚ	3,609,752	4,629,989
«Қазақстан Темір Жолы» ҰК» АҚ	1,633,259	3,496,222
«Маңғыстаумұнайгаз» АҚ	435,312	966,574
«Локомотив құрастыру зауыты» АҚ	186,498	30,555
«Қазатомөнеркәсіп» ҰАҚ» АҚ	70,413	534
«Олжам-нефтьмаш» ЖАҚ	41,356	11,447
«ҚАМАЗ инжиниринг» АҚ	21,038	33,881
Өзгелері	153,843	165,560
	<u>57,649,510</u>	<u>32,360,097</u>

**«ҚАЗАҚСТАН ИНЖИНИРИНГ» ҰЛТТЫҚ КОМПАНИЯСЫ» АКЦИОНЕРЛІК ҚОҒАМЫ
ЖӘНЕ ОНЫҢ ЕНШІЛЕС КӘСІПОРЫҢДАРЫ**

2015 Ж. 31 ЖЕЛТОҚСАНЫНДА АЯҚТАЛҒАН ЖЫЛ ІШІ
ШОҒЫРЛАНДЫРЫЛҒАН ҚАРЖЫЛЫҚ ЕСЕПТІЛІГНЕ ЕСКЕРТУЛЕР
(мың теңгемен)

Көрсетілген қызметтер мен сатып алынған тауарлар бойынша шығыстар

	2015 ж.	2014 ж.
«№ 405 Ақшаөндіру зауыты» АҚ	333,305	71,110
«Қазақстан темір жолы» ҰК» АҚ	307,849	479,379
«Самұрық-Қазына» корпоративтік университеті» ЖШС	269,991	-
«ҚазМұнайГаз» ҰК» АҚ	87,345	127,273
«Еврокоптер Қазақстан инжиниринг» ЖШС	64,406	-
«Самұрық-Энерго» АҚ	54,260	80,184
«Самұрық Қызыл-Қоспрант» ЖШС	33,346	14,476
«Қазықтелеком» АҚ	21,178	19,313
«Элком» АҚ»	-	1,932,838
«Қаз-СТ Инжиниринг Бастау» компаниясы ЖШС	-	80,939
«Элком Мұнаймаш» ЖШС	-	11,733
«БТА Банк» АҚ	-	10,649
Өзгелері	35,108	210,262
	1,204,788	3,038,156

Қаржылық табыстар (29 Ескерту)

	2015 ж.	2014 ж.
«Қазақстан Парламент инжиниринг» ЖШС	3,981,262	-
«Қазақстан ASELSAN инжиниринг» ЖШС	19,067	121,420
«БТА Банк» АҚ	-	3,091
	4,000,329	124,511

Қаржылық шығыстар (30 Ескерту)

	2015 ж.	2014 ж.
«Самұрық-Энерго» АҚ	248,673	185,565
	248,673	185,565

Негізгі қызметкерлерге сыйақы

2015 және 2014 жж. 31 желтоқсанда аяқталған жылдар ішінде негізгі басқарушылық қызметкерлерге өтемақы тікелейше 609,837 мың теңгені және 730,424 мың теңгені құрады.

36. ЕСЕПТІК КҮННЕН КЕЙІНГІ БОЛҒАН ОҚИҒАЛАР

«Қазақстан Инжиниринг» ҰК» АҚ Директорлік Кеңесінің 2016 ж. 29 қаңтардағы шешімімен, Компания акционерінің 2016 ж. қайта құрылымдау жобасы бекітілді. Соған сәйкес келесі еншілес кәсіпорындардың бақылау акциялар пакетін сату жоспарланып отыр: «Семей машина жасау зауыты», «Киров атындағы машина жасау зауыты» АҚ, «Тыныс» АҚ; келесі еншілес кәсіпорындардың 100% акциясын сату: «Омега» аспал жасау зауыты» АҚ, «832 КИ авто жөндеу зауыты» АҚ; келесі қауымдастырылған кәсіпорындардағы үлесін сату: «ЭНКСГО» АҚ және «Индра Қазақстан инжиниринг» ЖШС.

37. ШОҒЫРЛАНДЫРЫЛҒАН ҚАРЖЫЛЫҚ ЕСЕПТІЛІГІН БЕКІТУ

Топтың осы шоғырландырылған қаржылық есептілігін бөшкылық 2016 ж. 5 наурызда шығару үшін мақұлдады және бекітті.